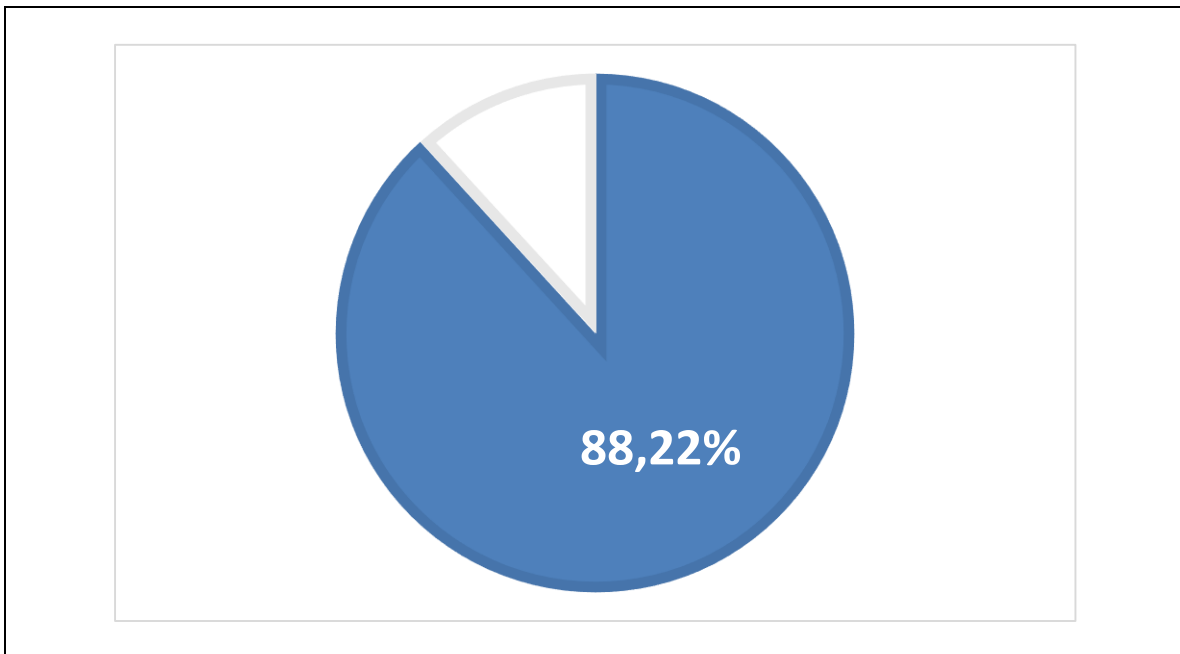
	<b>ASISTENCIA TÉCNICA</b>	Código: M-AT-FR-005
	<b>Informe de Gestión Asistencia Técnica</b>	Versión: 7
		Fecha de Aprobación: 22/06/2023


El informe ejecutivo es un documento que representa de manera resumida la gestión en la asistencia técnica de cada Dependencia del nivel sector central y Entidades Descentralizadas.

**TRIMESTRE INFORMADO: II TRIMESTRE**  
**DEPENDENCIA O ENTIDAD: SECRETARÍA DE COMPETITIVIDAD Y DESARROLLO ECONÓMICO.**

### 1. INDICADOR DE CUMPLIMIENTO DE LA ASISTENCIA TÉCNICA



La secretaría de Competitividad y Desarrollo Económico para el segundo trimestre del año 2023, programó tres mil doscientos cincuenta (3.250) asistencias técnicas en el desarrollo de los tres (3) principales temas de acción para el fortalecimiento de emprendedores, empresarios, comercializadores, productores y esquemas asociativos del Departamento. Teniendo en cuenta el capital humano disponible se realizaron dos mil ochocientos sesenta y siete (2.867) asistencias técnicas programadas para un nivel de cumplimiento del 88,22% respecto a lo estimado para el periodo ya mencionado.

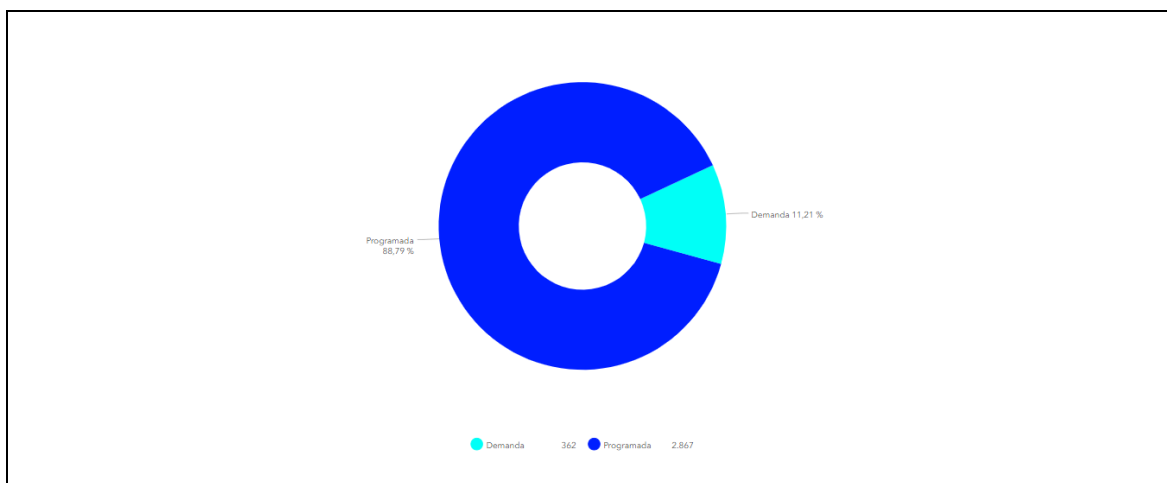
	<b>ASISTENCIA TÉCNICA</b>	Código: M-AT-FR-005
	<b>Informe de Gestión Asistencia Técnica</b>	Versión: 7
		Fecha de Aprobación: 22/06/2023

## 2. ASISTENCIA TÉCNICA POR DEMANDA


Cada Dependencia o Entidad Descentralizada deberá reportar el comportamiento de la Asistencia técnica realizada por demanda en cada uno de los temas.

No Tema	TEMA	No de Asistencia Técnicas en el trimestre	No de personas beneficiadas
79	Fortalecimiento Empresarial	145	169
80	Desarrollo del Potencial Empresarial	151	158
81	Fortalecimiento Agropecuario	66	122

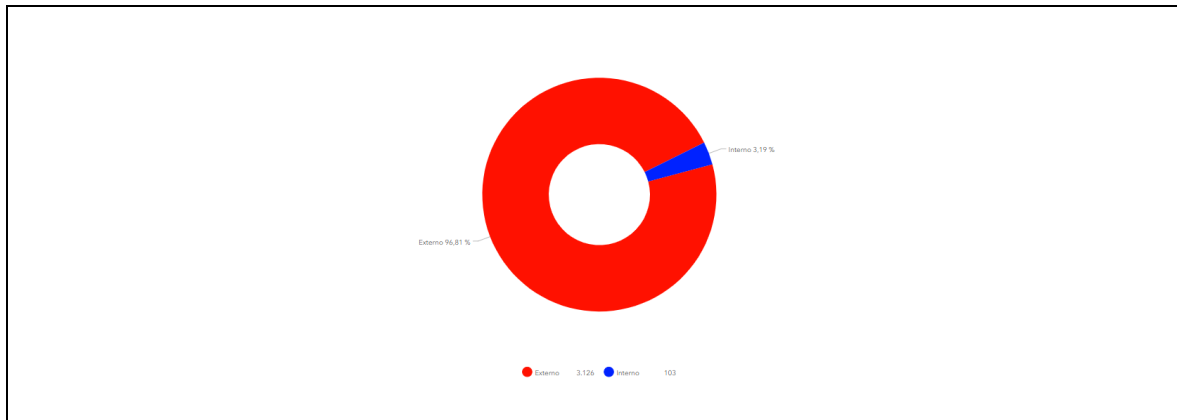
## 3. COMPARATIVO EJECUCIÓN ASISTENCIA TÉCNICA PROGRAMADA / DEMANDA



Para el periodo reportado, la secretaría de Competitividad y Desarrollo Económico proyecto tres mil doscientos cincuenta (3.250) asistencias técnicas, de las cuales se logró un cumplimiento del 88,22% en la modalidad de programadas, No obstante, trescientos sesenta y dos (362) asistencias se llevaron a cabo a demanda de población interesada en el desarrollo de temas que abarcan las competencias de los profesionales de la secretaría. Es de resaltar que la secretaría ha respondido positivamente para atender la demanda de asistencias técnicas en el Departamento.

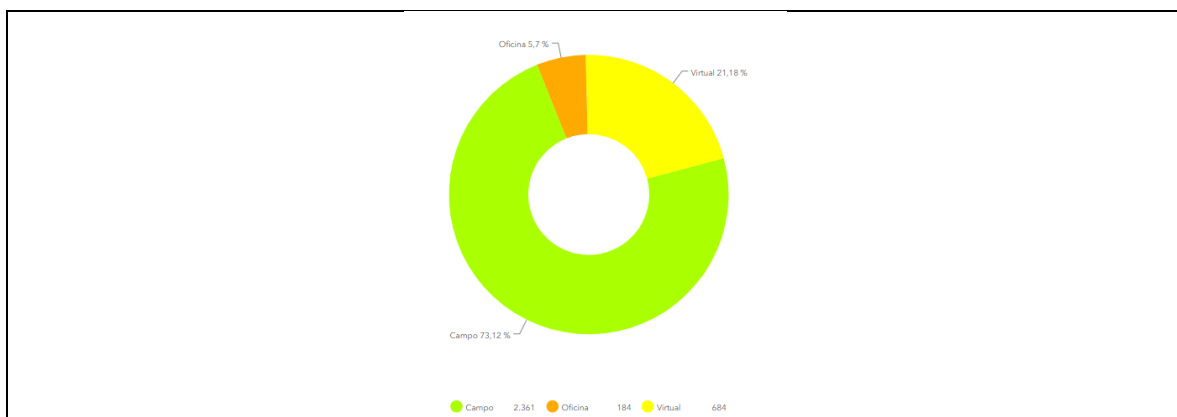
	<b>ASISTENCIA TÉCNICA</b>	Código: M-AT-FR-005
	<b>Informe de Gestión Asistencia Técnica</b>	Versión: 7
		Fecha de Aprobación: 22/06/2023


#### 4. COMPARATIVO EJECUCIÓN ASISTENCIA TÉCNICA POR TIPO DE USUARIO



La secretaría de Competitividad y Desarrollo Económico realizó tres mil ciento veintiséis (3.126) asistencias técnicas a usuarios externos de la entidad y ciento tres (103) asistencias técnicas a usuarios internos de la Gobernación de Cundinamarca. Las cifras anteriormente presentadas, reflejan el desempeño misional de la entidad en la asistencia técnica en los diferentes sectores económicos del Departamento, atendiendo un 96.81 % de usuarios externos frente al universo beneficiado.

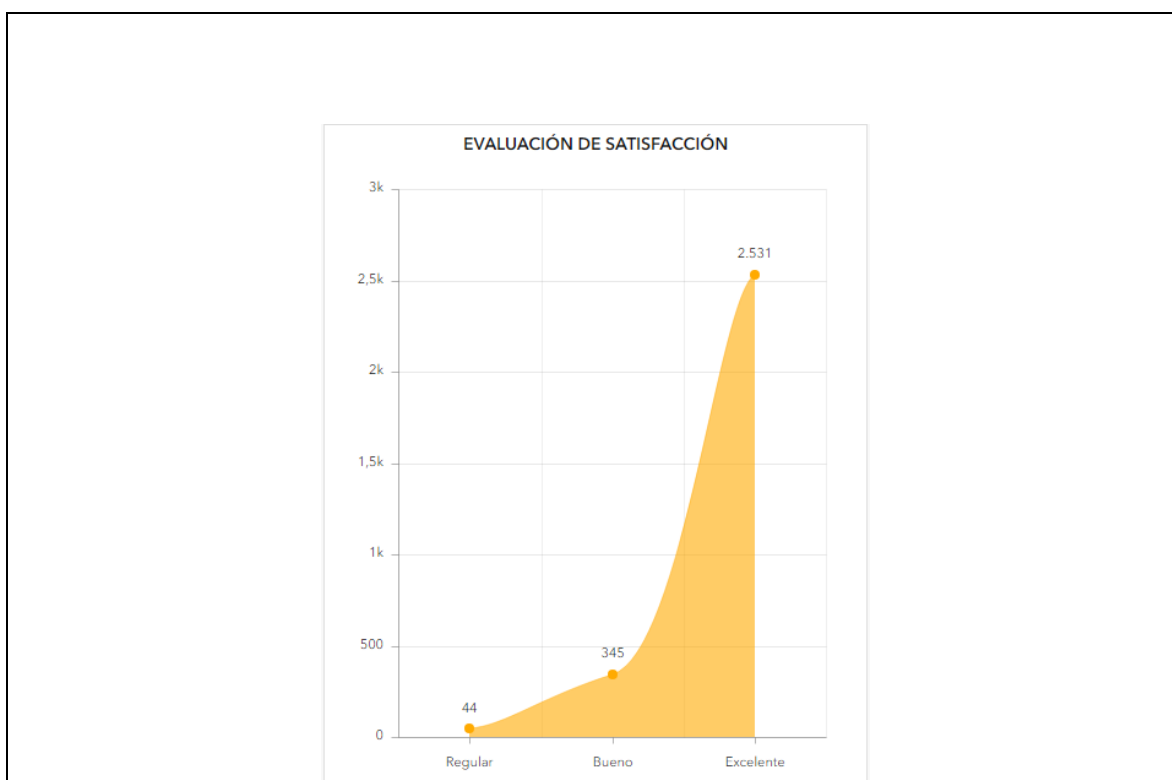
#### 5. COMPARATIVO EJECUCIÓN ASISTENCIA TÉCNICA POR MEDIO DE EJECUCIÓN




	<b>ASISTENCIA TÉCNICA</b>	Código: M-AT-FR-005
	<b>Informe de Gestión Asistencia Técnica</b>	Versión: 7
		Fecha de Aprobación: 22/06/2023

La secretaría de Competitividad y Desarrollo Económico ejecutó en campo el 73,12% las asistencias técnicas del trimestre, dado que dispone de los Centros de Integración y Productividad Unidos por el Desarrollo (CIPUEDO) en quince (15) centros del Departamento, facilitando el acceso a emprendedores, empresarios, productores, comercializadores y esquemas asociativos. Así mismo, contando con acceso a tecnologías de comunicación fue posible realizar el 21,18% de las asistencias por medio virtual que permite ser una herramienta práctica y funcional para el desarrollo de las mismas. Y finalmente, a través de la oficina atendió un 5,7% de las asistencias técnicas del trimestre.

## 6. ANÁLISIS DE LA SATISFACCIÓN DE LA ASISTENCIA TÉCNICA



La secretaría de Competitividad y Desarrollo Económico para el segundo trimestre del año 2023 brindó asistencia técnica a cuatro mil cuatrocientos seis (4.406) beneficiarios en trece (13) provincias del departamento. Como parte del ejercicio de evaluación de mejora continua realizado, se encuestó a cerca del 66,27% de la

	<b>ASISTENCIA TÉCNICA</b>	Código: M-AT-FR-005
	<b>Informe de Gestión Asistencia Técnica</b>	Versión: 7
		Fecha de Aprobación: 22/06/2023

población beneficiada. El 87% de los encuestados, registran una calificación satisfactoria de un 70% en adelante.

Dado lo anterior, los beneficiarios encuestados expresan un alto nivel de satisfacción de la asistencia técnica proporcionada por los profesionales en diferentes temas que abarca el Plan de Asistencia Técnica, contribuyendo a promover la recuperación económica del tejido empresarial del Departamento.

## **7. INFORME DE EJECUCIÓN POR GRUPOS DE INTERÉS:**

*7.1 DEPENDENCIAS DEL SECTOR CENTRAL ATENDIDAS: fue atendida una entidad, la secretaría de Competitividad y Desarrollo Económico.*

*7.2 ENTIDADES DESCENTRALIZADAS: no se atendieron entidades descentralizadas.*

*7.3 ENTES TERRITORIALES: fueron atendidas cincuenta y tres (53) entes territoriales a saber: Agua de Dios, Albán, Anapoima, Anolaima, Apulo, Arbeláez, Beltrán, Bituima, Bojacá, Cabrera, Cachipay, Cajicá, Caparrapí, Caqueza, Carmén de Carupa, Chaguaní, Chía, Chipaque, Choachí, Chocontá, Cogua, Cota, Cocunuba, El Colegio, El Peñón, El Rosal, Facatativá, Fómeque, Fosca, Funza, Fuquene, Fusagasugá, Gachalá, Gachacipá, Gachetá, Gama, Girardot, Guasca, Guatequí, La Mesa, Lenguzaque, Machetá, Madrid, Mosquera, Nilo, Nocaima, Pacho, Tibirita, Tocaima, Ubalá, Ubaté, Vianí y Villapinzón.*


*7.4 OTROS ACTORES: no se atendieron otros actores.*

*7.5 CIUDADANIA EN GENERAL: fueron atendidas setecientos setenta (770) beneficiarios pertenecientes a la ciudadanía.*

*7.6 SECTOR PRIVADO: fueron atendidas dos mil seiscientos noventa y seis (2.696) pertenecientes al sector privado a saber: emprendedor, empresario y esquemas asociativos.*

## **8. RESULTADOS SIGNIFICATIVOS DE LA ASISTENCIA TÉCNICA**

Como parte de la gestión adelantada por la secretaría de Competitividad y Desarrollo Económico para el segundo trimestre del año 2023, se desarrollaron tres mil doscientos veintinueve (3.229) asistencias técnicas frente a tres mil doscientos cincuenta (3.250) asistencias técnicas programadas para este trimestre.

	<b>ASISTENCIA TÉCNICA</b>	Código: M-AT-FR-005
	<b>Informe de Gestión Asistencia Técnica</b>	Versión: 7
		Fecha de Aprobación: 22/06/2023

En relación a los tres (3) temas en los que la entidad presta asistencia técnica, se destaca el número 80, denominado Desarrollo del Potencial Emprendedor, el cual representa el mayor peso porcentual en asistencias técnicas con cerca de un 56%; y beneficiando a mil novecientos setenta y dos (1.972) usuarios de los cuatro mil cuatrocientos seis (4.406) usuarios atendidos equivaliendo al 45%.

Por otra parte, las asistencias técnicas realizadas en campo corresponden al 73.12% de las proporcionadas por la entidad y con una cobertura a usuarios externos en las trece (13) provincias del Departamento.

Finalmente, en cuanto a la evaluación de la satisfacción de las asistencias técnicas es importante resaltar que El 87% de los encuestados, registran una calificación satisfactoria de un 70% en adelante.

#### **9. NOMBRE DEL FUNCIONARIO ENCARGADO Y DEPENDENCIA RESPONSABLE**

Nombre:	Isia Viatela Segura
Dependencia:	Secretaría de Competitividad y Desarrollo Económico