

IGPR Y ESTADO DE RECURSOS SGR

Municipios de Cundinamarca

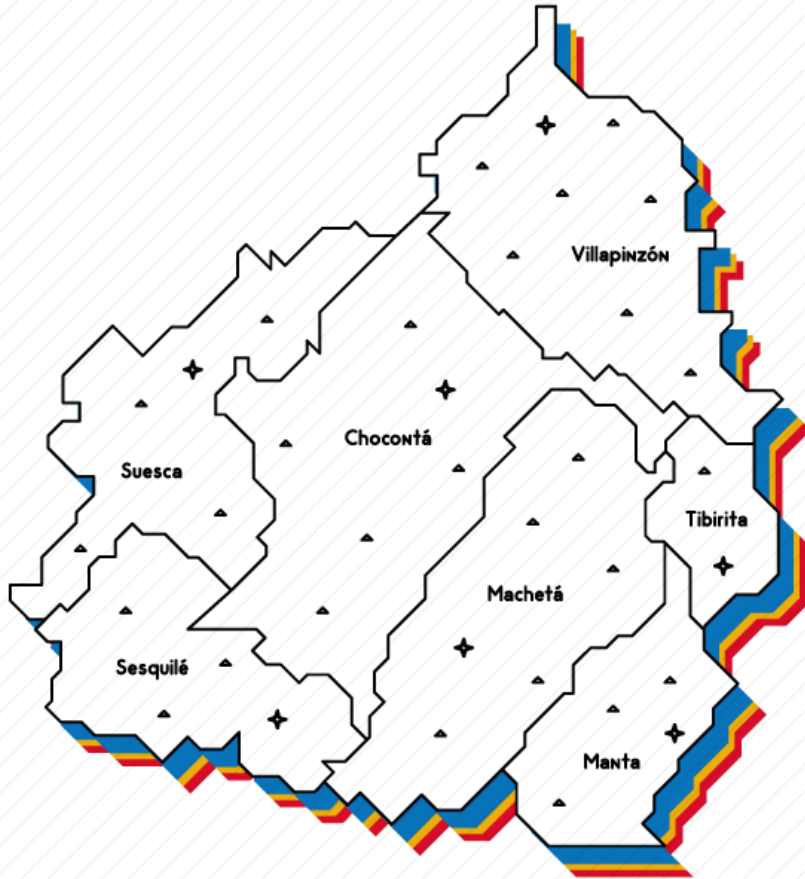


SGR
SISTEMA GENERAL DE RECURSOS

CUNDINAMARCA
¡REGIÓN
Que Progresa!
EN PERSEVERACIÓN



Provincia ALMEIDAS



Municipios	IGPR	Total asignación	Aprobaciones totales	Saldo disponible	% Aprobado
Chocontá	53,1	\$ 5.353.587.719	\$ 0	\$ 5.353.587.719	0,00%
Macheta	55,7	\$ 1.541.266.005	\$ 1.361.638.664	\$ 179.626.560	88,35%
Manta	Sin Calificación	\$ 1.647.607.613	\$ 25.568.032	\$ 1.622.039.581	1,55%
Sesquilé	45	\$ 3.539.671.049	\$ 270.268.897	\$ 3.269.402.152	7,64%
Suesca	51,5	\$ 3.007.000.493	\$ 1.615.755.395	\$ 1.391.245.098	53,73%
Tibirita	87,3	\$ 1.168.355.071	\$ 572.372.933	\$ 595.982.138	48,99%
Villapinzón	78	\$ 2.533.233.944	\$ 587.844.532	\$ 1.945.389.412	23,21%

Fuente: pte.gov.co

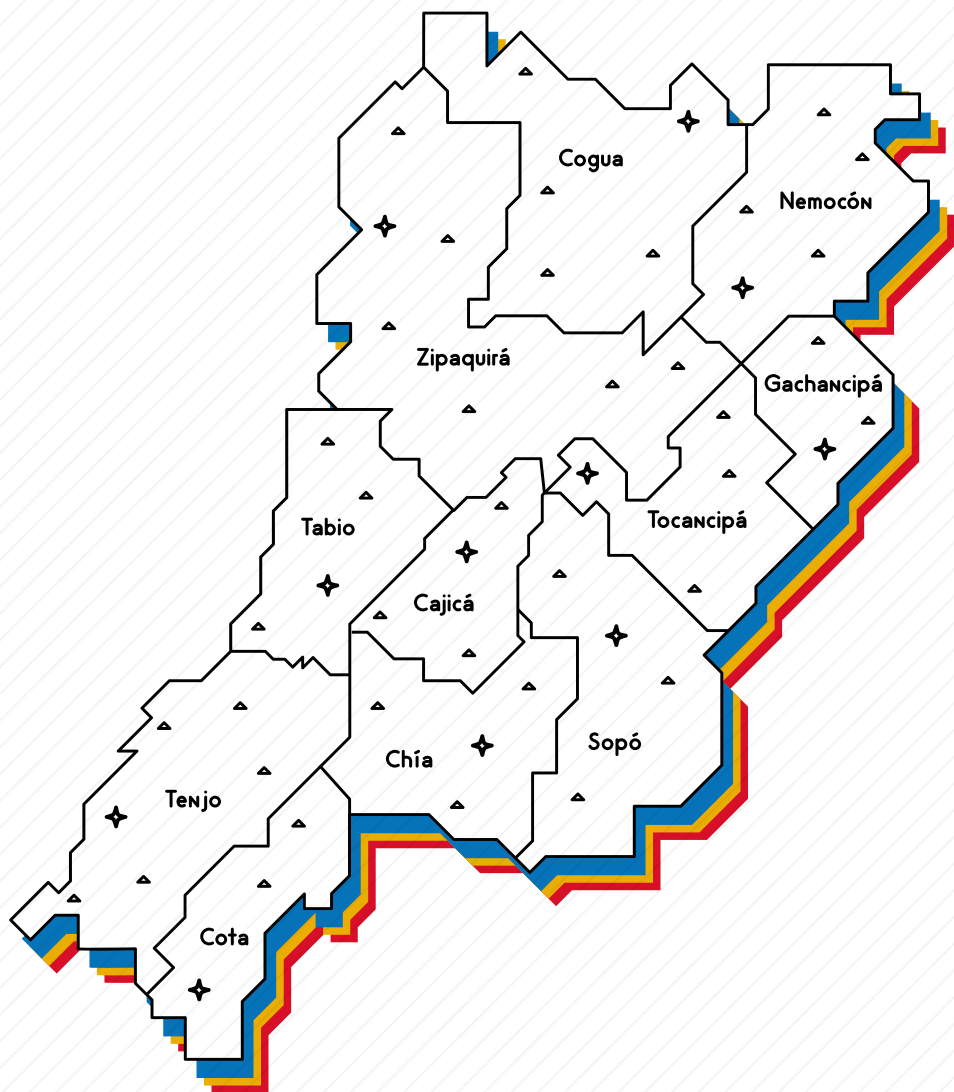
<https://www.sgr.gov.co/Vigilancia/Medici%C3%B3ndeDesempe%C3%B1oIGPR.aspx>

Corte: Octubre de 2022



Provincia

SABANA CENTRO



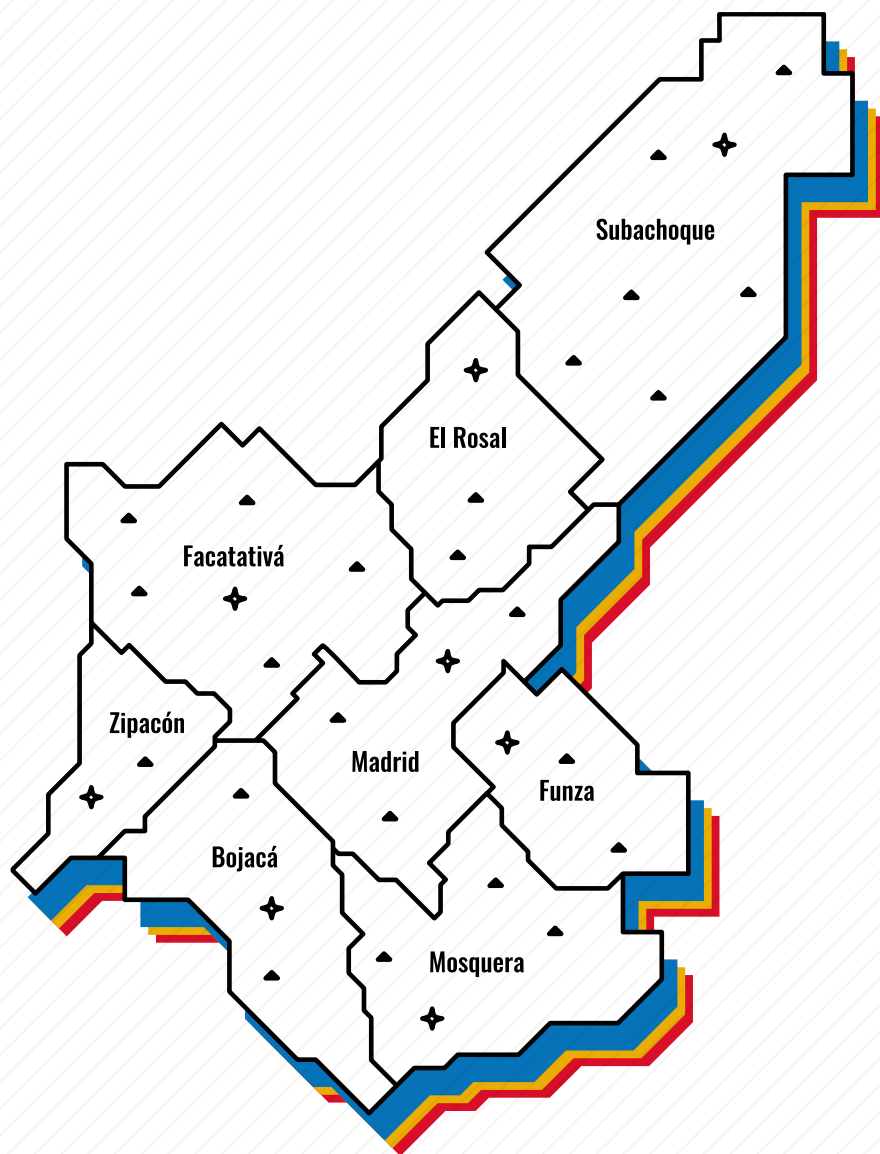
Municipios	IGPR	Total asignación	Aprobaciones totales	Saldo disponible	% Aprobado
Cajicá	Sin Calificación	\$ 11.862.092	\$ 0	\$ 11.862.092	0,00%
Chía	Sin Calificación	\$ 49.844.604	\$ 0	\$ 49.884.604	0,00%
Cagua	33	\$ 2.866.876.047	\$ 2.330.172.903	\$ 536.703.144	81,28%
Cota	50,1	\$ 748.343	\$ 0	\$ 748.343	0,00%
Gachancipá	0	\$ 2.596.096.448	\$ 2.314.357.878	\$ 281.738.570	89,15%
Nemocón	16,8	\$ 3.929.369.486	\$ 1.287.635.599	\$ 2.641.733.887	32,77%
Sopó	Sin Calificación	\$ 4.495.172	\$ 0	\$ 4.495.172	0,00%
Tabio	12,5	\$ 2.978.540.668	\$ 1.626.197.055	\$ 1.352.343.616	54,60%
Tenjo	0	\$ 85.257.107	\$ 0	\$ 85.257.107	0,00%
Tocancipá	Sin Calificación	\$ 51.933.507	\$ 0	\$ 51.933.507	0,00%
Zipaquirá	82	\$ 5.149.655.940	\$ 3.666.052.104	\$ 1.483.603.836	71,19%

Fuente: pte.gov.co

<https://www.sgr.gov.co/Vigilancia/Medici%C3%B3ndeDesempe%C3%B1oIGPR.aspx>

Corte: Octubre de 2022





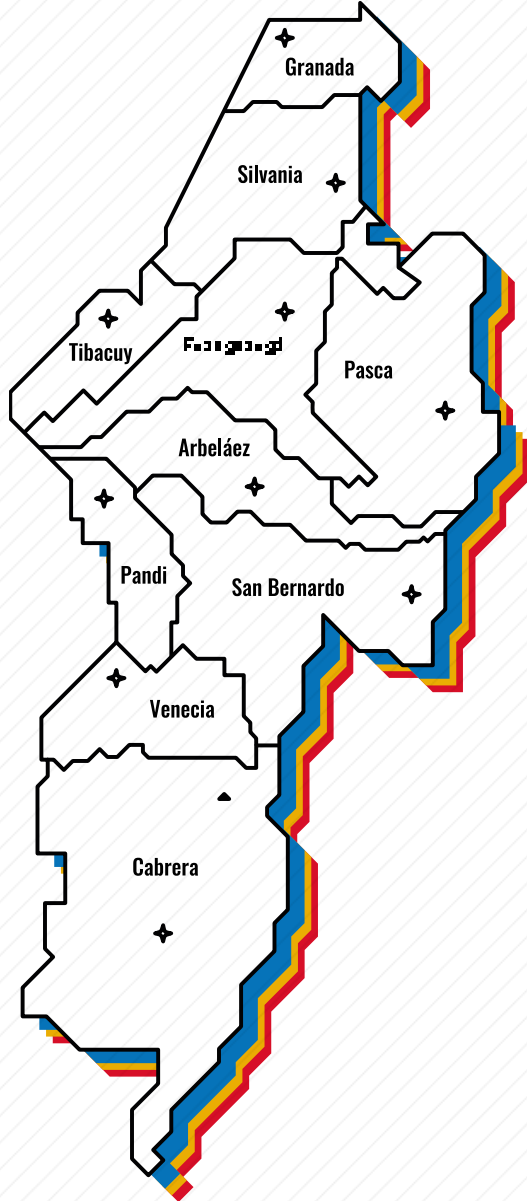
Provincia

SABANA OCCIDENTE

Municipios	IGPR	Total asignación	Aprobaciones totales	Saldo disponible	% Aprobado
Bojacá	60,3	\$ 2.228.357.868	\$ 0	\$ 2.228.357.868	0,00%
El Rosal	70	\$ 5.352.082.070	\$ 5.285.872.291	\$ 66.209.779	98,76%
Facatativá	Sin Calificación	\$ 0	\$ 0	\$ 0	0,00%
Funza	Sin Calificación	\$ 0	\$ 0	\$ 0	0,00%
Madrid	Sin Calificación	\$ 52.379.861	\$ 0	\$ 52.379.861	0,00%
Mosquera	Sin Calificación	\$ 161.910.923	\$ 0	\$ 161.910.923	0,00%
Subachoque	100	\$ 2.439.090.620	\$ 1.039.810.814	\$ 1.399.279.806	42,63%
Zipacón	66,9	\$ 1.310.978.670	\$ 213.108.475	\$ 1.097.870.195	16,26%

Fuente: pte.gov.co
<https://www.sgr.gov.co/Vigilancia/Medici%C3%B3ndeDesempe%C3%B1oIGPR.aspx>
 Corte: Octubre de 2022





Provincia SUMAPAZ

Municipios	IGPR	Total asignación	Aprobaciones totales	Saldo disponible	% Aprobado
Arbeláez	57,8	\$ 2.340.641.542	\$ 1.992.116.889	\$ 348.524.653	85,11%
Cabrera	Sin Calificación	\$ 1.169.647.392	\$ 187.304.183	\$ 982.343.210	16,01%
Fusagasugá	Sin Calificación	\$ 2.454.499	\$ 0	\$ 2.454.499	0,00%
Granada	Sin Calificación	\$ 1.741.561.830	\$ 0	\$ 1.741.561.830	0,00%
Venecia	81,8	\$ 1.454.535.514	\$ 0	\$ 1.454.535.514	0,00%
Pandi	100	\$ 1.437.132.897	\$ 8.188.515	\$ 1.428.944.382	0,57%
Pasca	95	\$ 1.680.534.399	\$ 1.099.087.208	\$ 581.447.192	65,40%
San Bernardo	76,7	\$ 1.577.890.492	\$ 290.534.565	\$ 1.287.355.927	18,41%
Silvania	Sin Calificación	\$ 3.397.617.495	\$ 2.382.098.768	\$ 1.015.518.727	70,11%
Tibacuy	Sin Calificación	\$ 889.427.616	\$ 912.453.045	\$ 484.848.791	100,00%

Fuente: pte.gov.co

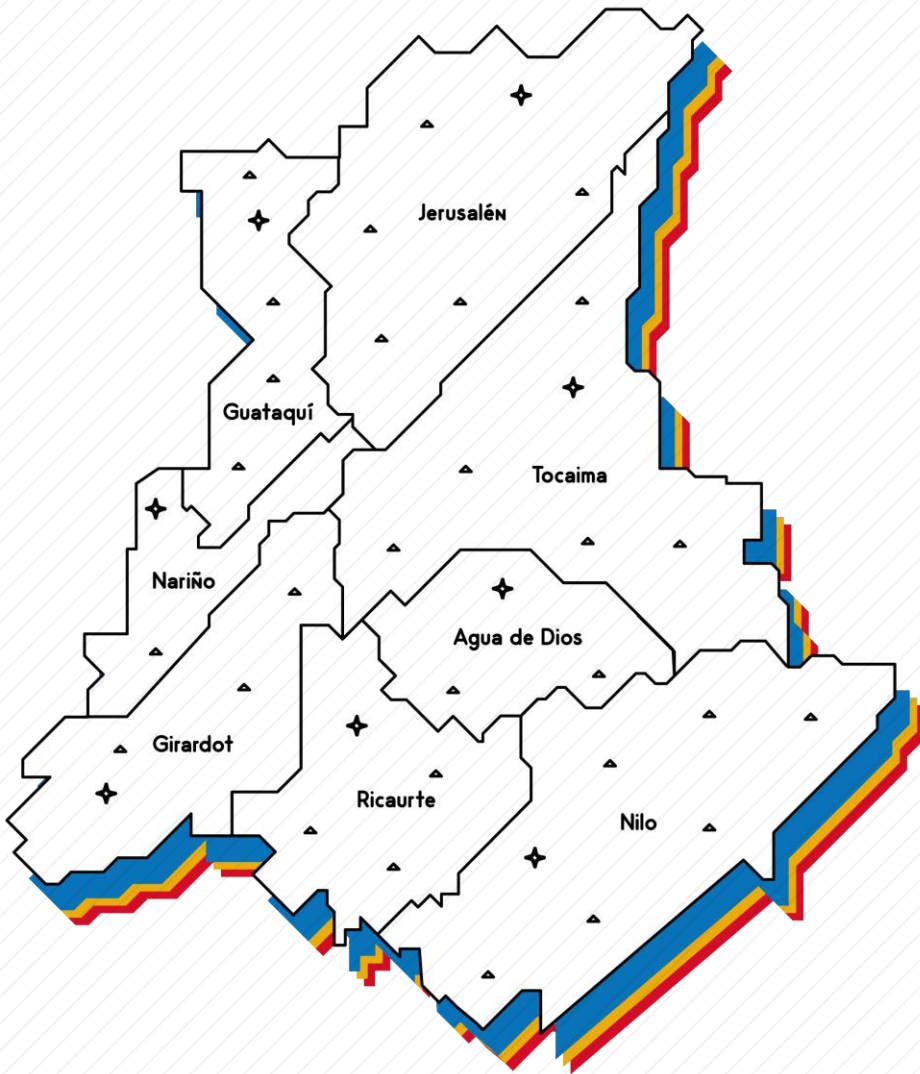
<https://www.sgr.gov.co/Vigilancia/Medici%C3%B3ndeDesempe%C3%B1oIGPR.aspx>

Corte: Octubre de 2022



Provincia

ALTO MAGDALENA



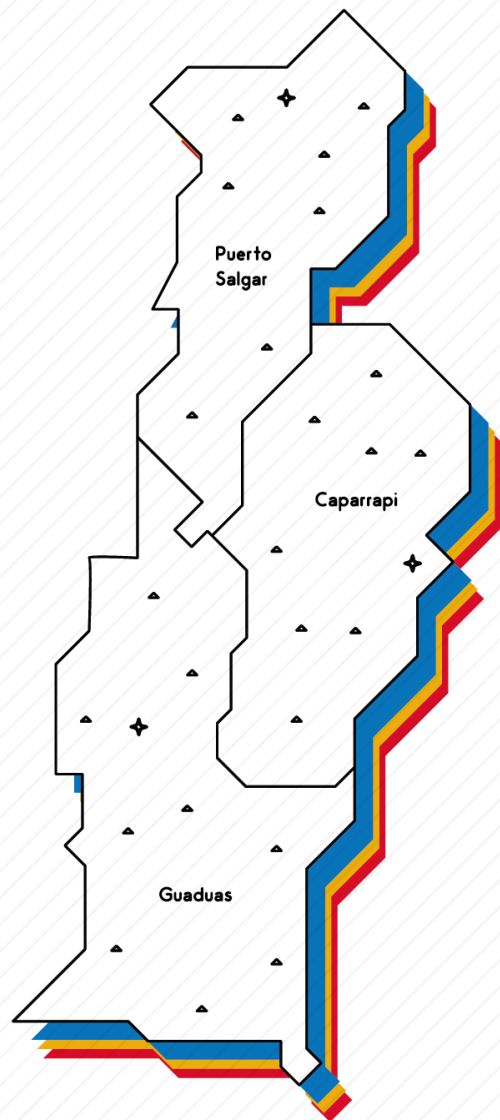
Municipios	IGPR	Total asignación	Aprobaciones totales	Saldo disponible	% Aprobado
Agua de Dios	6,1	\$ 2.010.811.728	\$ 1.989.675.182	\$ 475.582	98,95%
Girardot	Sin Calificación	\$ 3.385.414	\$ 0	\$ 3.385.414	0,00%
Guataquí	Sin Calificación	\$ 847.411.590	\$ 0	\$ 847.411.590	0,00%
Jerusalén	Sin Calificación	\$ 891.532.704	\$ 674.782.729	\$ 216.749.975	75,69%
Nariño	50	\$ 636.530.389	\$ 530.457.527	\$ 106.072.862	83,34%
Nilo	100	\$ 5.015.393.998	\$ 1.515.966.855	\$ 3.499.427.143	30,23%
Ricaurte	Sin Calificación	\$ 2.076.939.506	\$ 11.050.219	\$ 2.065.889.286	0,53%
Tocaima	56,4	\$ 1.824.645.034	\$ 163.288.716	\$ 1.661.356.318	8,95%

Fuente: pte.gov.co

<https://www.sgr.gov.co/Vigilancia/Medici%C3%B3ndeDesempe%C3%B1oIGPR.aspx>

Corte: Octubre de 2022





Provincia

BAJO MAGDALENA

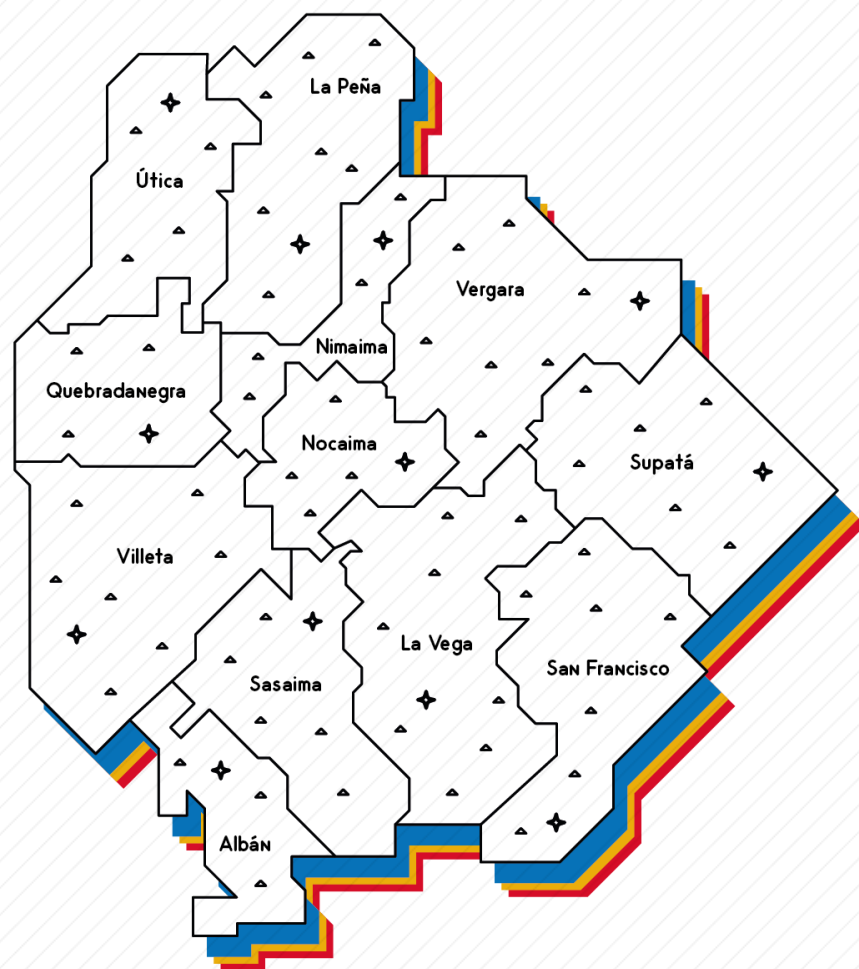
Municipios	IGPR	Total asignación	Aprobaciones totales	Saldo disponible	% Aprobado
Caparrapí	78,1	\$ 3.778.391.183	\$ 1.412.409.834	\$ 2.365.981.349	37,38%
Guaduas	77,6	\$ 9.973.956.627	\$ 4.619.448.876	\$ 5.354.507.751	46,32%
Puerto Salgar	55,6	\$ 3.507.912.073	\$ 3.075.999.827	\$ 431.912.246	87,69%

Fuente: pte.gov.co

<https://www.sgr.gov.co/Vigilancia/Medici%C3%B3ndeDesempe%C3%B1oIGPR.aspx>

Corte: Octubre de 2022





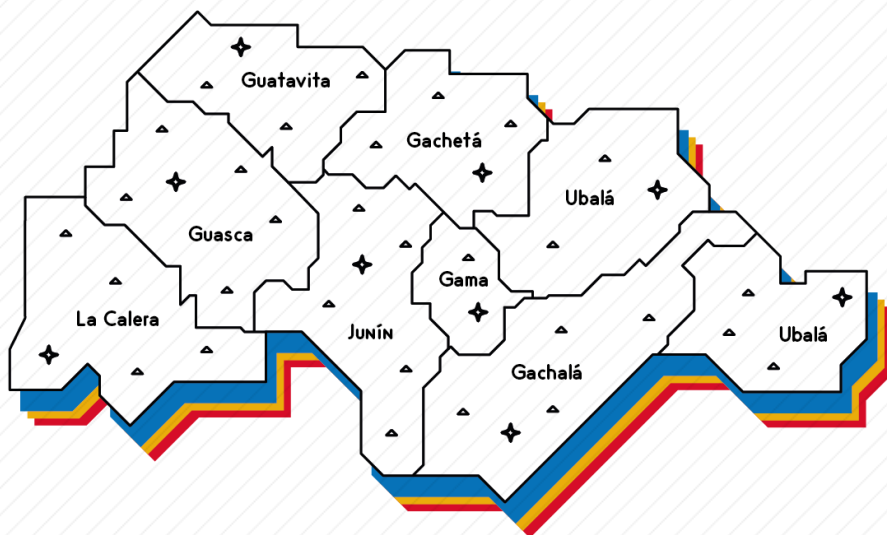
Provincia GUALIVÁ

Municipios	IGPR	Total asignación	Aprobaciones totales	Saldo disponible	% Aprobado
Albán	70	\$ 1.650.466.552	\$ 0	\$ 1.650.466.552	0,00%
La Peña	67	\$ 1.745.042.211	\$ 1.449.390.402	\$ 295.651.809	83,06%
La Vega	54,7	\$ 2.555.654.914	\$ 0	\$ 2.555.654.914	0,00%
Nimaima	0	\$ 1.953.858.681	\$ 649.379.588	\$ 1.304.474.093	33,24%
Nocaima	Sin Calificación	\$ 1.730.954.785	\$ 1.228.971.770	\$ 501.983.015	71,00%
Quebradanegra	0	\$ 1.634.161.117	\$ 3.023.417.006	\$ 0	100,00%
San Francisco	19,8	\$ 1.988.923.267	\$ 1.498.783.414	\$ 490.169.853	75,36%
Sasaima	Sin Calificación	\$ 2.140.155.449	\$ 938.877.446	\$ 1.201.278.003	43,87%
Supatá	Sin Calificación	\$ 1.406.117.758	\$ 570.968.904	\$ 835.148.854	40,61%
Útica	55,9	\$ 2.679.788.634	\$ 2.416.035.051	\$ 263.753.583	90,16%
Vergara	62,5	\$ 2.110.982.948	\$ 118.642.435	\$ 1.332.340.513	5,62%
Villeta	50	\$ 3.376.422.498	\$ 283.199.773	\$ 3.093.222.725	8,39%

Fuente: pte.gov.co
<https://www.sgr.gov.co/Vigilancia/Medici%C3%B3ndeDesempe%C3%B1oIGPR.aspx>
 Corte: Octubre de 2022



Provincia GUAVIO



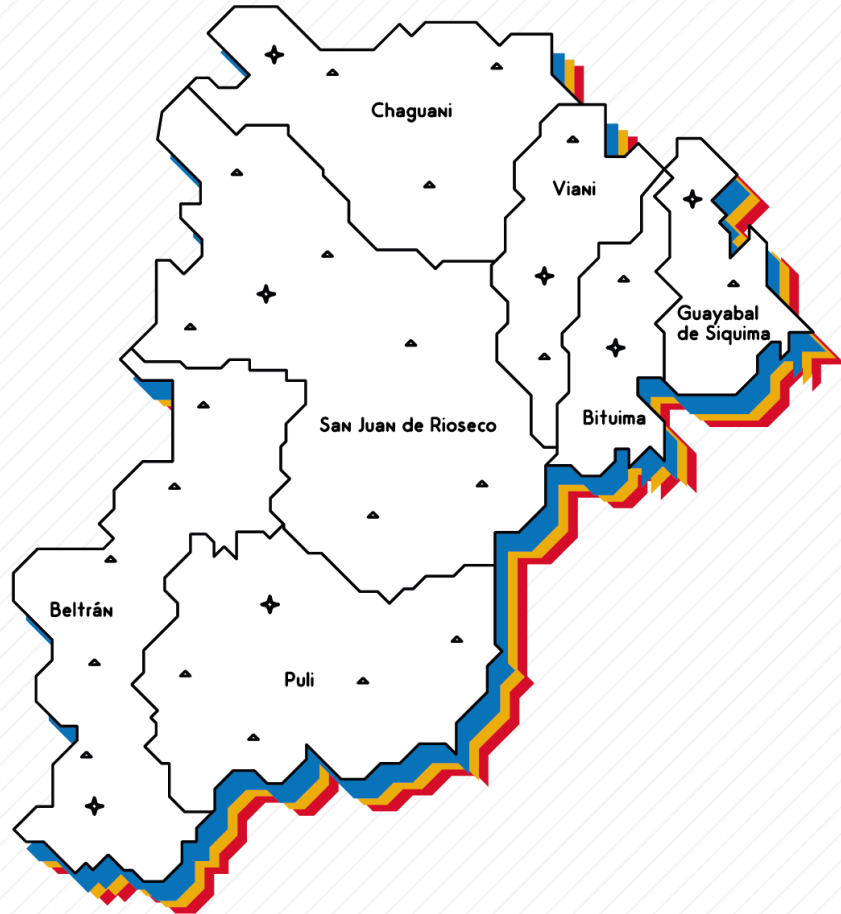
Municipios	IGPR	Total asignación	Aprobaciones totales	Saldo disponible	% Aprobado
Gachala	60	\$ 2.458.906.877	\$ 2.046.125.260	\$ 412.781.614	83,21%
Gachetá	75,8	\$ 2.401.696.351	\$ 2.250.000.000	\$ 151.696.351	93,68%
Gama	30,5	\$ 868.057.198	\$ 114.056.300	\$ 754.000.898	13,14%
Guasca	67	\$ 2.384.079.420	\$ 1.292.052.272	\$ 1.092.027.148	54,20%
Guatavita	43,7	\$ 1.615.034.201	\$ 1.234.106.783	\$ 380.927.418	76,41%
Junín	Sin Calificación	\$ 229.239.111	\$ 0	\$ 229.239.111	0,00%
La Calera	43,8	\$ 3.025.403.666	\$ 1.949.299.608	\$ 1.076.104.058	64,43%
Ubalá	67,5	\$ 3.018.644.913	\$ 0	\$ 3.018.644.913	0,00%

Fuente: pte.gov.co

<https://www.sgr.gov.co/Vigilancia/Medici%C3%B3ndeDesempe%C3%B1oIGPR.aspx>

Corte: Octubre de 2022



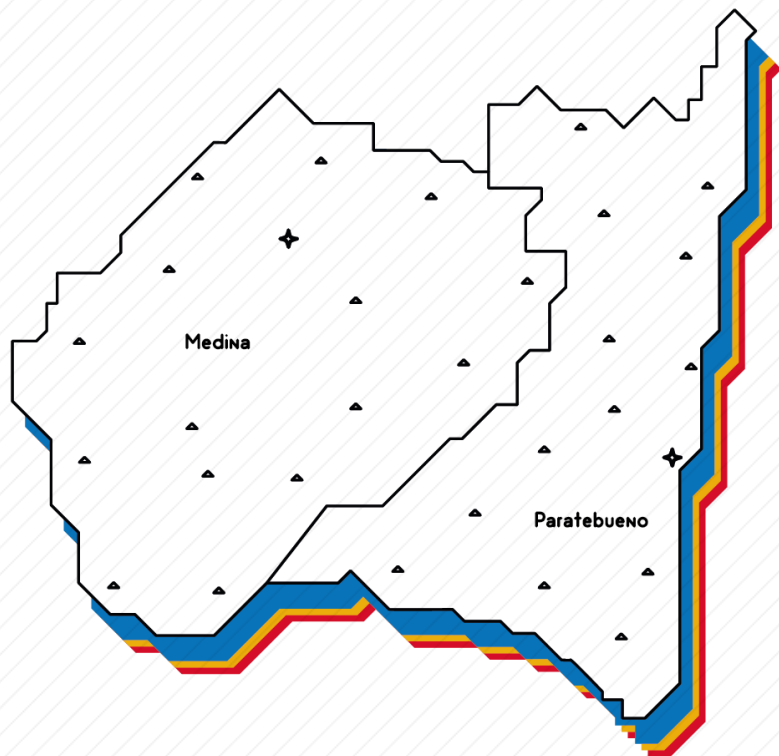


Provincia MAGDALENA CENTRO

Municipios	IGPR	Total asignación	Aprobaciones totales	Saldo disponible	% Aprobado
Beltrán	Sin Calificación	\$ 609.323.411	\$ 0	\$ 609.323.411	0,00%
Bituima	46,6	\$ 1.080.213.106	\$ 0	\$ 1.080.213.106	0,00%
Chaguani	80	\$ 1.065.130.616	\$ 5.441	\$ 1.065.125.175	0,00%
Guayabal de Siquima	95	\$ 1.357.248.149	\$ 1.357.425.826	\$ 0	100,00%
Pulí	60,1	\$ 4.422.322.094	\$ 3.524.510.573	\$ 897.811.521	79,70%
San Juan de Río Seco	75	\$ 1.676.757.614	\$ 384.280.520	\$ 1.292.477.094	22,92%
Viani	0	\$ 1.490.818.236	\$ 799.982.344	\$ 690.835.892	53,66%

Fuente: pte.gov.co
<https://www.sgr.gov.co/Vigilancia/Medici%C3%B3ndeDesempe%C3%B1oIGPR.aspx>
 Corte: Octubre de 2022



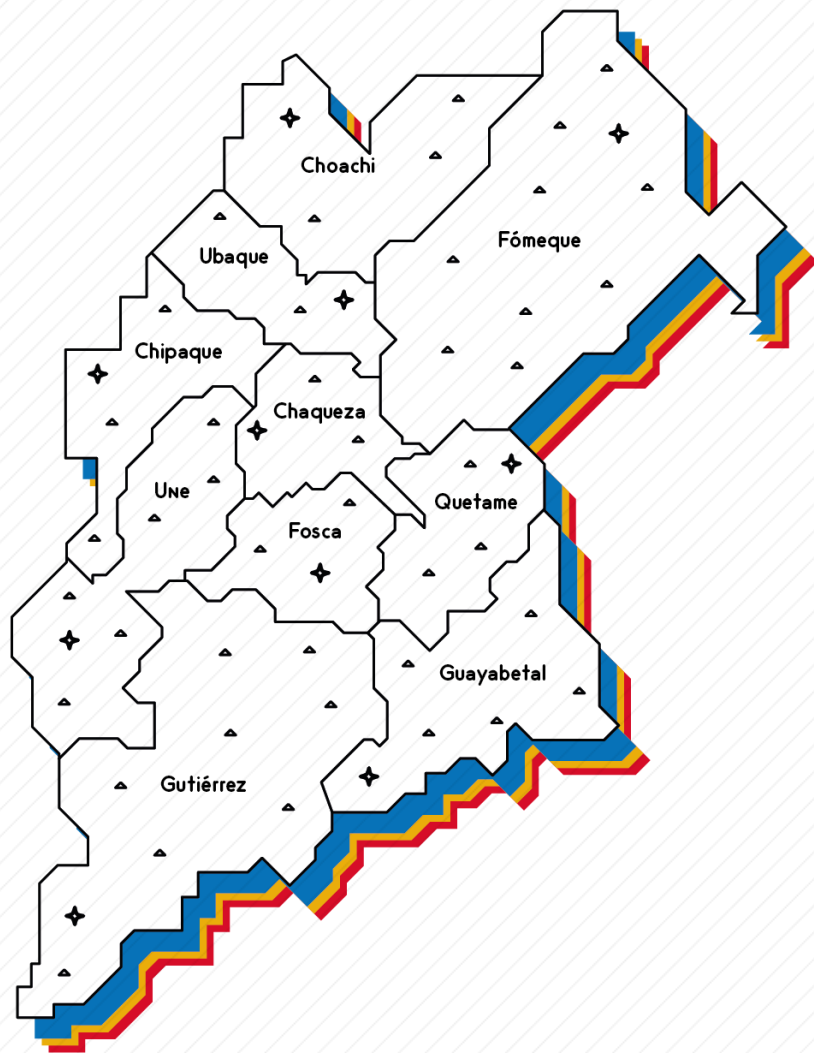


Provincia MEDINA

Municipios	IGPR	Total asignación	Aprobaciones totales	Saldo disponible	% Aprobado
Medina	0	\$ 1.695.184.039	\$ 25.000.000	\$ 1.670.184.039	1,47%
Paratebuena	60	\$ 2.022.848.435	\$ 3.738.953.463	\$ 0	100,00%

Fuente: pte.gov.co
<https://www.sgr.gov.co/Vigilancia/Medici%C3%B3ndeDesempe%C3%B1oIGPR.aspx>
 Corte: Octubre de 2022





Provincia ORIENTE

Municipios	IGPR	Total asignación	Aprobaciones totales	Saldo disponible	% Aprobado
Caqueza	33,2	\$ 3.108.096.569	\$ 1.419.441.952	\$ 1.688.654.617	47,67%
Chipaque	50	\$ 1.362.725.604	\$ 1.139.790.814	\$ 222.934.790	83,64%
Choachí	Sin Calificación	\$ 2.078.027.340	\$ 1.676.100.236	\$ 401.927.104	80,66%
Fomeque	27,6	\$ 2.260.460.389	\$ 518.287.122	\$ 1.742.173.267	22,93%
Fosca	Sin Calificación	\$ 1.569.444.251	\$ 1.385.574.864	\$ 183.869.386	88,28%
Guayabetal	16,1	\$ 1.671.401.321	\$ 1.512.721.686	\$ 158.679.635	90,51%
Gutiérrez	36,6	\$ 1.774.949.208	\$ 1.544.399.872	\$ 230.549.336	87,01%
Quetame	89	\$ 1.078.566.046	\$ 713.143.690	\$ 365.422.356	66,12%
Ubaque	69,6	\$ 1.958.736.539	\$ 1.062.062.892	\$ 896.673.647	54,22%
Une	57,7	\$ 1.345.393.980	\$ 28.358	\$ 1.345.365.622	0,00%

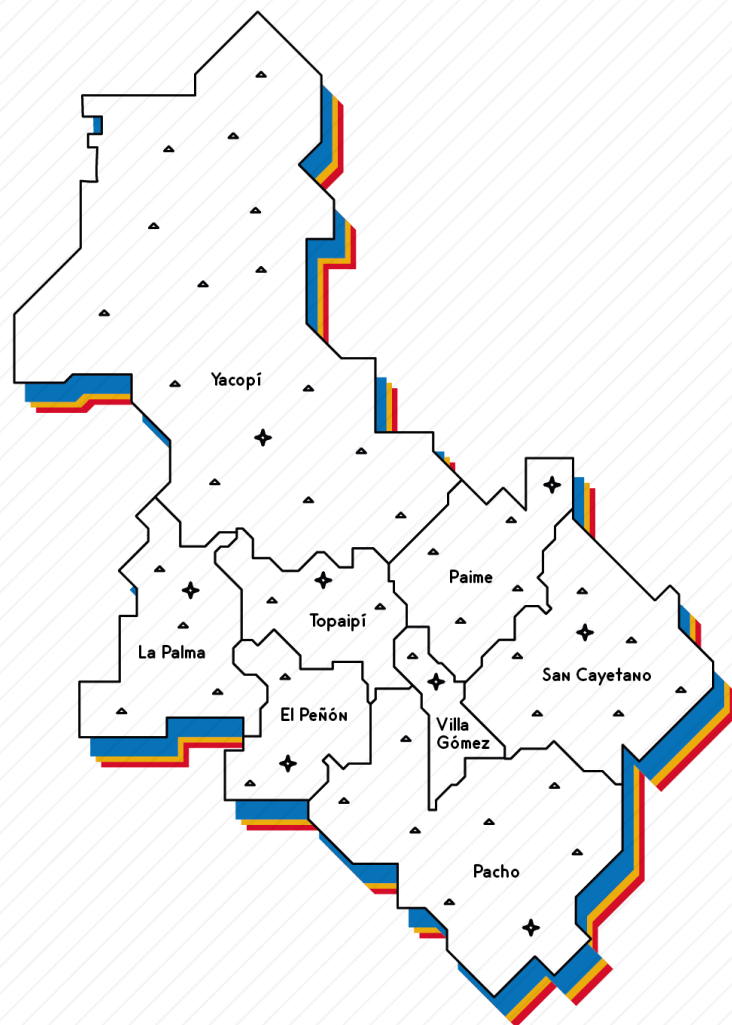
Fuente: pte.gov.co

<https://www.sgr.gov.co/Vigilancia/Medici%C3%B3ndeDesempe%C3%B1oIGPR.aspx>

Corte: Octubre de 2022



Provincia RIONEGRO



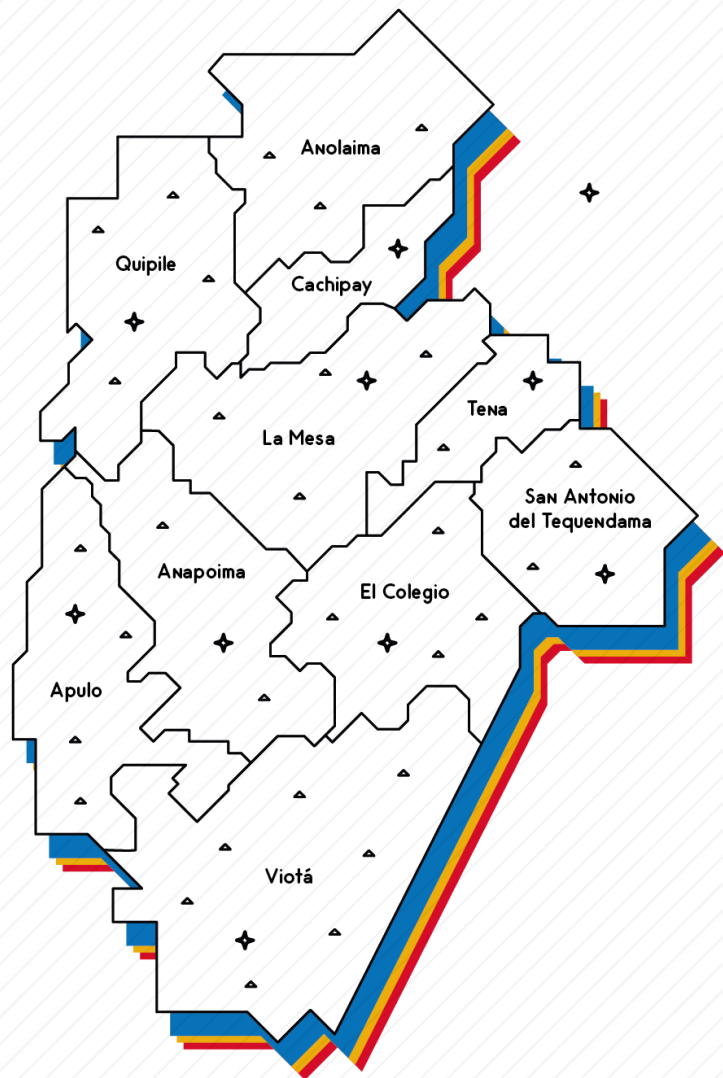
Municipios	IGPR	Total asignación	Aprobaciones totales	Saldo disponible	% Aprobado
El Peñón	39,4	\$ 1.533.805.070	\$ 625.240.136	\$ 908.564.934	40,76%
La Palma	100	\$ 1.730.785.562	\$ 1.294.950.472	\$ 435.835.090	74,82%
Pacho	58,5	\$ 2.824.377.497	\$ 1.505.235.917	\$ 1.319.141.580	53,29%
Paima	88,7	\$ 1.772.548.212	\$ 0	\$ 1.772.548.212	0,00%
San Cayetano	48,8	\$ 1.004.865.893	\$ 909.315.961	\$ 95.549.932	90,49%
Topaipí	0	\$ 1.635.267.927	\$ 0	\$ 1.635.267.927	0,00%
Villagómez	95	\$ 697.540.048	\$ 502.350.000	\$ 195.190.048	72,02%
Yacopí	0	\$ 4.192.388.457	\$ 3.716.241.317	\$ 476.147.140	88,64%

Fuente: pte.gov.co

<https://www.sgr.gov.co/Vigilancia/Medici%C3%B3ndeDesempe%C3%B1oIGPR.aspx>

Corte: Octubre de 2022





Provincia TEQUENDAMA

Municipios	IGPR	Total asignación	Aprobaciones totales	Saldo disponible	% Aprobado
Anapoima	29,7	\$ 2.738.894.530	\$ 2.473.285.954	\$ 265.608.576	90,30%
Anolaima	0	\$ 2.404.165.321	\$ 727.009.869	\$ 1.677.155.452	30,24%
Cachipay	82,3	\$ 3.002.615.853	\$ 0	\$ 3.002.615.853	0,00%
El Colegio	33,5	\$ 2.439.827.909	\$ 2.006.033.961	\$ 433.793.948	82,22%
La Mesa	63,3	\$ 6.526.177.578	\$ 6.677.734.493	\$ 0	100,00%
Quipile	75,3	\$ 1.989.447.884	\$ 1.507.962.858	\$ 481.485.026	75,80%
Apulo	29,7	\$ 2.097.490.205	\$ 272.050.122	\$ 1.825.440.083	12,97%
San Antonio del Tequendama	37,4	\$ 2.284.019.778	\$ 2.061.860.409	\$ 222.159.369	90,27%
Tena	0	\$ 1.955.948.178	\$ 878.483.505	\$ 1.077.464.673	44,91%
Viotá	53,3	\$ 2.842.653.677	\$ 1.115.901.908	\$ 1.726.751.769	39,26%

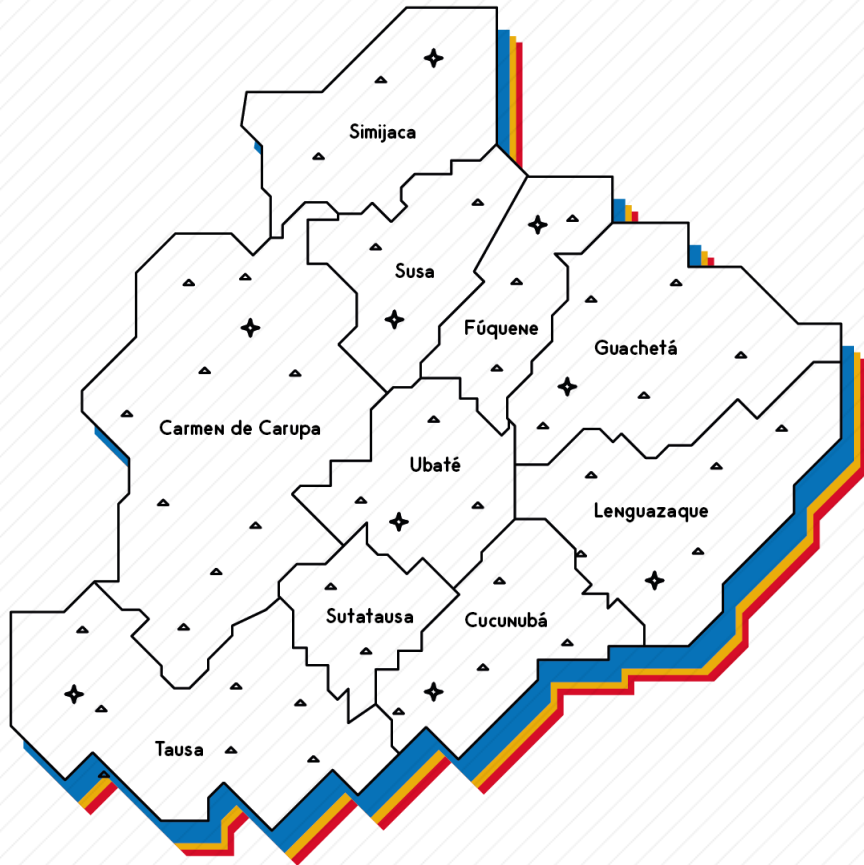
Fuente: pte.gov.co

<https://www.sgr.gov.co/Vigilancia/Medici%C3%B3ndeDesempe%C3%B1oIGPR.aspx>

Corte: Octubre de 2022



Provincia UBATE



Municipios	IGPR	Total asignación	Aprobaciones totales	Saldo disponible	% Aprobado
Carmen de Carupa	49,2	\$ 2.091.984.022	\$ 1.907.114.857	\$ 184.869.165	91,16%
Cucunubá	Sin Calificación	\$ 5.326.330.944	\$ 2.345.238.910	\$ 2.981.092.034	44,03%
Fúquene	Sin Calificación	\$ 1.480.467.966	\$ 0	\$ 1.480.467.966	0,00%
Guachetá	Sin Calificación	\$ 5.652.572.313	\$ 2.765.197.474	\$ 2.887.374.839	48,92%
Lenguazaque	71,9	\$ 5.432.681.991	\$ 3.387.576.011	\$ 2.045.105.980	62,36%
Simijaca	70	\$ 2.377.257.784	\$ 1.543.558.894	\$ 833.698.890	64,93%
Susa	47,3	\$ 2.158.167.145	\$ 1.840.148.039	\$ 318.019.106	85,26%
Sutatausa	0	\$ 5.686.810.521	\$ 4.432.746.355	\$ 1.254.064.166	77,95%
Tausa	22,8	\$ 2.648.508.847	\$ 650.471.876	\$ 1.998.036.972	24,56%
Villa de San Diego de Ubaté	30	\$ 4.349.541.660	\$ 3.453.844.814	\$ 895.696.846	79,41%

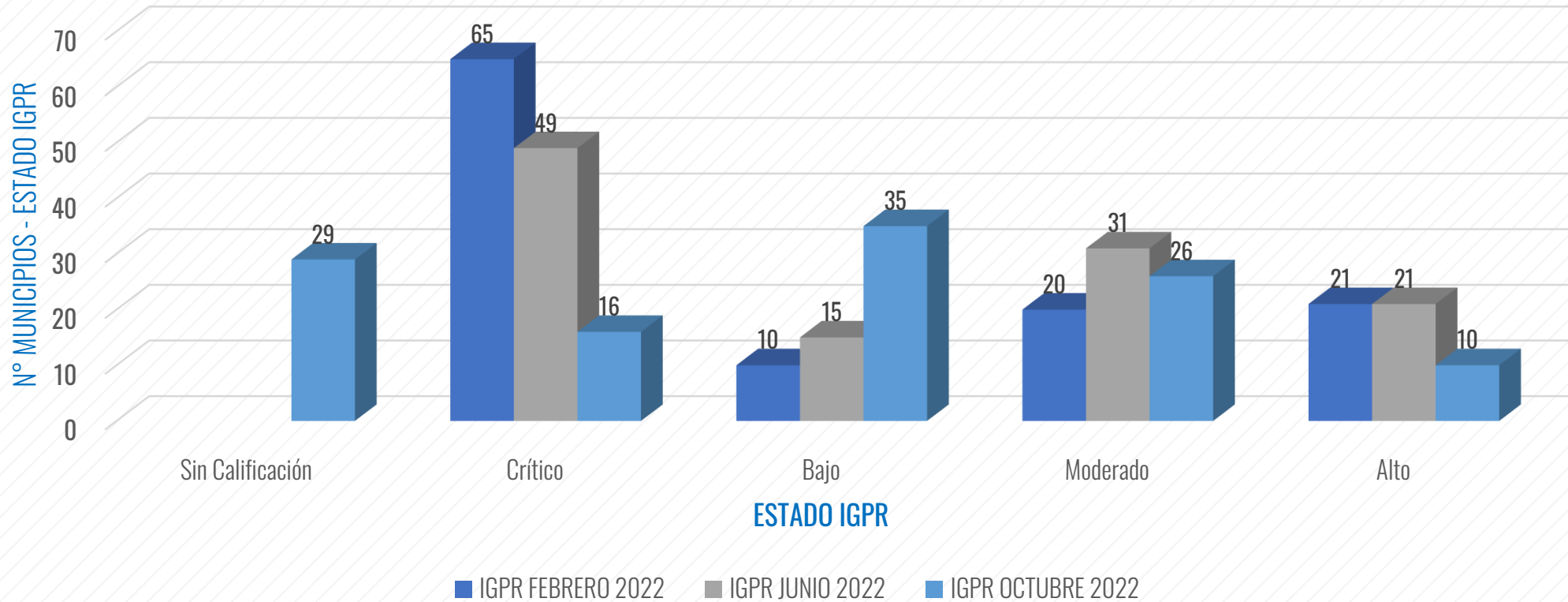
Fuente: pte.gov.co

<https://www.sgr.gov.co/Vigilancia/Medici%C3%B3ndeDesempe%C3%B1oIGPR.aspx>

Corte: Octubre de 2022



Histórico de rangos IGPR- Municipios



Fuente: pte.gov.co
<https://www.sgr.gov.co/Vigilancia/Medici%C3%B3ndeDesempe%C3%B1oIGPR.aspx>
 Corte: Octubre de 2022



Gracias

CUNDINAMARCA
¡REGIÓN
Que Progresa!
EN PLANEACIÓN



Gobernación de
Cundinamarca