

CALIDAD DE VIDA RENDICIÓN DE CUENTAS 2015

**GUILLERMO RIVERA
GOBERNADOR**



Secretaría de Planeación, Sede Administrativa. Calle 26 51-53.
Torre Central Piso 5.
Bogotá, D.C. Tel. (1) 749 1652 - 749 1675 -749 1676
www.cundinamarca.gov.co

INTRODUCCIÓN

El presente informe, corresponde al año 2015, último año de gestión del plan de desarrollo “Cundinamarca, Calidad de Vida” formulado en la administración del Gobernador, Dr. ALVARO CRUZ VARGAS, a través del cual se logró contribuir al crecimiento económico, equidad social y equilibrio ambiental con buen gobierno, es deber de la administración, presentar ante la Asamblea, Consejeros Territoriales y a la ciudadanía en general el balance de su alcance hasta la vigencia 2015, acorde a lo propuesto en el Plan de Desarrollo.

Con el apoyo del Gabinete departamental y el soporte técnico brindado por la Secretaría de Planeación, hemos consolidado el informe correspondiente a la vigencia 2015; de manera transectorial se llevan a cabo los ciclos de planeación, ejecución, seguimiento y evaluación vitales para la concreción de la inversión y el logro de los resultados que fijó el Plan. De esta forma, apropiamos la responsabilidad de rendir cuentas al interior del gobierno, ante la Asamblea, la sociedad civil y entes de control con el propósito de resaltar los logros obtenidos, reconocer las dificultades y con base en el balance, hacer de la gestión un proceso continuo de mejoramiento en busca de la calidad de vida de los Cundinamarqueses.

Nos propusimos el Desarrollo Integral del Ser Humano, la gestión realizada permitió aumentar las coberturas educativas; concentramos nuestra gestión en el mejoramiento de calidad educativa con el fortalecimiento pedagógico de nuestros docentes, mejoramos los ambientes escolares y superamos ampliamente la brecha de acceso de nuestros estudiantes a tecnologías; ampliamos el acceso a la educación tecnológica y superior. Hoy los Hospitales han superado los riesgos de sostenibilidad financiera y administrativamente son más fuertes para la prestación de servicios de salud. En salud pública nuestras intervenciones muestran mejores índices nutricionales y de protección de la vida. Aumentamos el número de infantes y adolescentes en programas de ocupación útil de su tiempo libre y promoción de la actividad física. Es significativo el número de hogares con acceso a vivienda nueva o mejorada y servicios domiciliarios de gas y energía, abanderamos el reto de ser un territorio de paz.

Somos un Departamento con buen desempeño ambiental, contribuimos a la descontaminación del aire, a la vitalidad de los ecosistemas, a mejores coberturas de agua potable y saneamiento básico, al manejo de los riesgos y cambio climático y de los residuos sólidos.





En competitividad sentamos las bases sólidas para ser un Departamento Innovador con la gestión líder de Ciencia Tecnología e Innovación, la superación del rezago en infraestructura vial de orden nacional, departamental y municipal, nunca antes hemos estado más cerca de la consolidación de la RAPE con los departamentos de Boyacá, Meta, Tolima y Bogotá D.C.

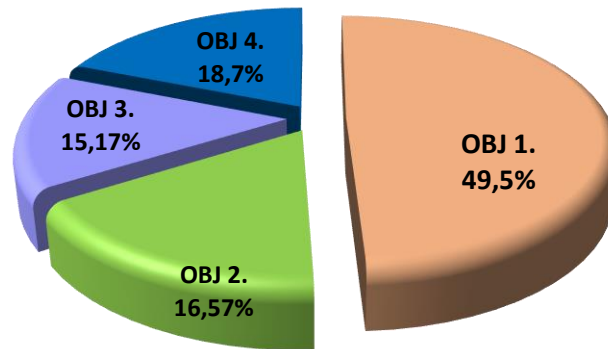
El valor de lo público, hoy está apropiado en los servidores públicos y ciudadanos; somos el segundo departamento más seguro, crecemos diariamente en la consolidación de la red de información y reacción para la seguridad. Las Juntas de Acción Comunal las fundamentamos como organizaciones

que ejecutan obras y transforman positivamente los entornos comunitarios, activamos las diversas formas de participación ciudadana. Modernizamos nuestra capacidad de gestión, incrementamos los ingresos, ahorramos recursos con las subastas inversas, estamos en el proceso de certificación de calidad para el sector público y nuestro proceso de gestión para resultados y de rendición de cuentas es reconocido por el DNP como una de las mejores prácticas que gobiernos del orden subnacional ha desarrollado en la Nación, por lo que fue seleccionado como muestra en el proceso que el país adelanta en su ingreso al grupo de la OCDE – Organización para la Cooperación y el Desarrollo Económico.

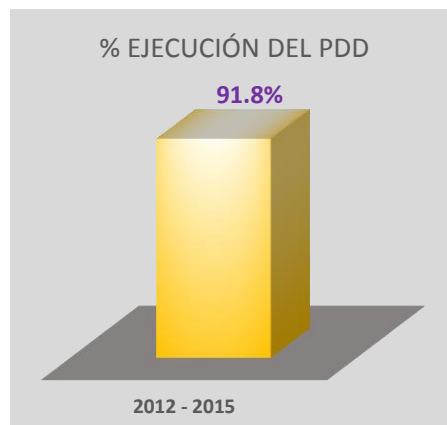
GUILLERMO RIVERA FLORES
Gobernador

EJECUCIÓN 2015
PLAN DE DESARROLLO
“CUNDINAMARCA, CALIDAD DE VIDA”
 Distribución porcentual de Objetivo

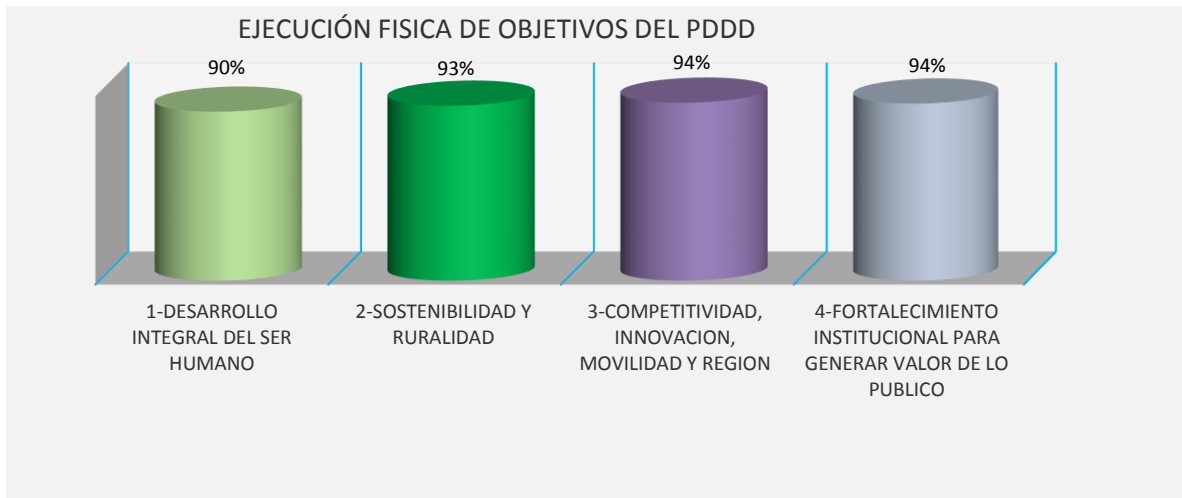
-  1-DESARROLLO INTEGRAL DEL SER HUMANO
-  2-SOSTENIBILIDAD Y RURALIDAD
-  3-COMPETITIVIDAD, INNOVACION, MOVILIDAD Y REGION
-  4-FORTALECIMIENTO INSTITUCIONAL PARA GENERAR VALOR DE LO PUBLICO



ESTADO DE EJECUCIÓN FÍSICA. Se logró un avance de cumplimiento de las metas del plan, de 91.8% para el cuatrienio 2012-2015.



El cual se manifiesta por objetivo así:



FUENTE: Secretaría de Planeación

OBJETIVO 1. DESARROLLO INTEGRAL DEL SER HUMANO

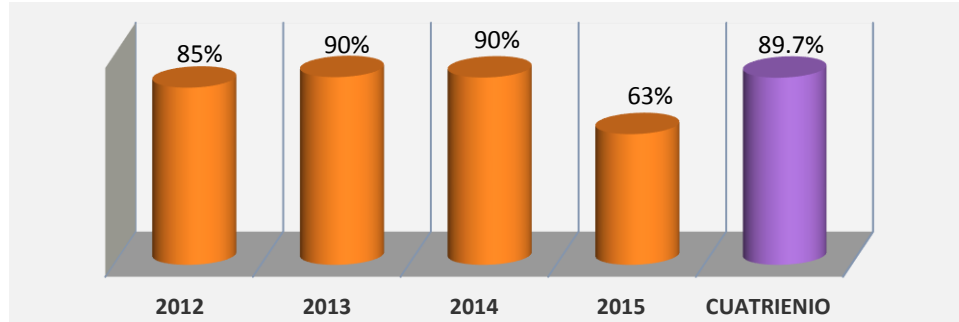
Trabajamos para mejorar condiciones, oportunidades de vida, tejido social y equidad para cada grupo de edad, familias, víctimas de conflicto armado.

A través de 10 programas transversales, los sectores educación, salud, deporte, cultura, gobierno, entre otros:

PROGRAMAS	Metas de Impacto	Metas de Resultado	Metas Producto
1. DESARROLLO INTEGRAL DEL SER HUMANO	7	45	281
1 ADULTAS Y ADULTOS CON EQUIDAD		3	20
2 ALIANZA POR LA INFANCIA		8	31
EQUIPAMIENTO SOCIAL PARA EL DESARROLLO INTEGRAL		1	11
4 FAMILIAS FORJADORAS DE SOCIEDAD		5	43
5 INICIO PAREJO DE LA VIDA		10	22
6 JOVENES CONSTRUCTORES DE PAZ		5	37
MUJERES LIDERES Y LIBRES DE VIOLENCIA		1	9
8 VEJEZ DIVINO TESORO		3	15
VICTIMAS DEL CONFLICTO ARMADO CON GARANTIA DE DERECHOS		1	57
10 VIVE Y CRECE ADOLESCENCIA		8	36

FUENTE: Secretaria de Planeación de Cundinamarca - 2015

ESTADO DE EJECUCIÓN FÍSICA: Partiendo de que el objetivo tiene un peso ponderado de 49.50%, con la ejecuciones se logro llegar al 44.4% lo que representa un porcentaje de eficacia, es decir ejecutados Vs lo programado del 89.7% . tal como se evidencia en la gráfica.

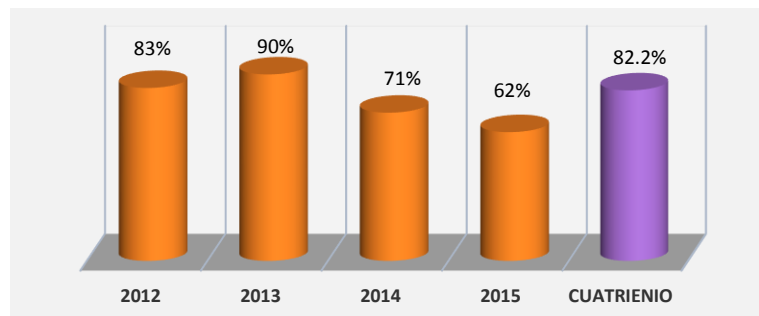


FUENTE: Secretaria de Planeación

PROGRAMA: INICIO PAREJO DE LA VIDA

Adelantamos y fortalecimos las bases esenciales para que nuestra niñez tuviera mejores condiciones para el desarrollo integral.

ESTADO DE EJECUCIÓN FÍSICA. Se logró un avance de 2.78% en el cuatrienio frente a lo programado que era 3.39%, correspondiendo a un 82.2% de cumplimiento. Ver gráfica

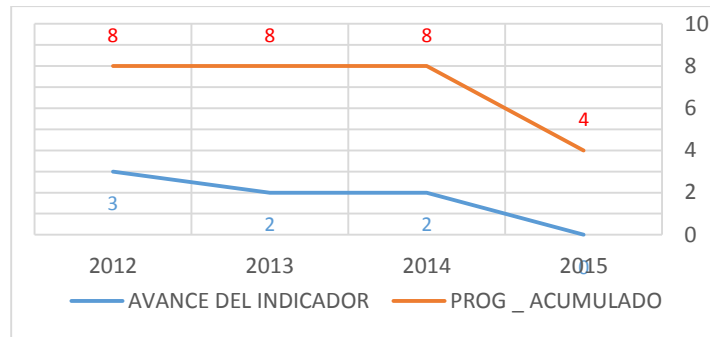


FUENTE: Secretaria de Planeación de Cundinamarca

METAS DE RESULTADO:

Reducir durante el cuatrienio en 50% las muertes por homicidio en niños y niñas de 0 a 5 años

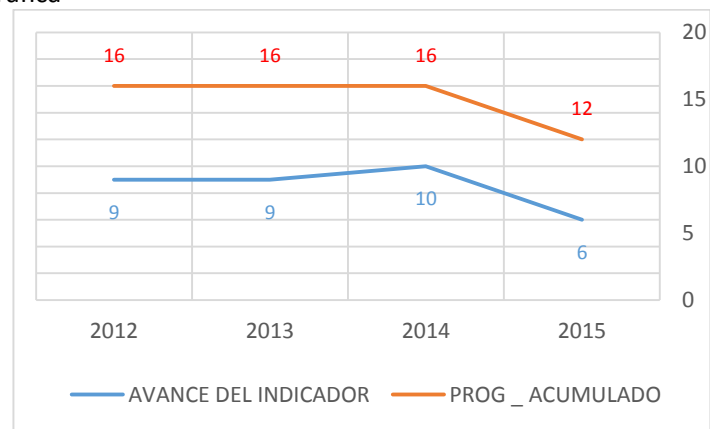
Se mantuvo en 2 casos las muertes por homicidio en niñas y niños entre los 0 y 5 años, en los años 2013 y 2014, no se dispone de dato 2015 a la fecha. Ver gráfica



FUENTE: Comandancia de Infancia y Adolescencia del Departamento de Cundinamarca

Reducir en el cuatrienio en 20% las muertes por accidentes de tránsito en niñ@s de 0 a 5 años.

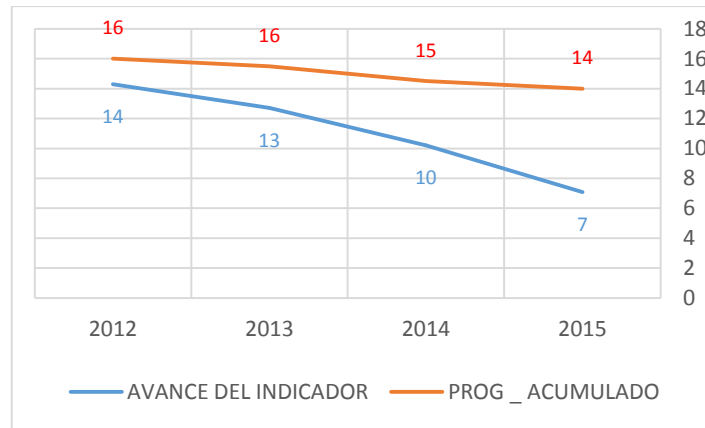
Cerramos el cuatrienio con 6 casos de muertes por homicidio en niñas y niños entre los 0 y 5 años al año 2015. Ver gráfica



FUENTE: Medicina Legal y de Ciencias Forenses

Reducir en el cuatrienio la tasa de mortalidad de niñ@s de 0 a 5 años a 14 por 1.000 nacidos vivos.

Disminuimos de 16 (2012) a 7 (2015) la tasa de mortalidad de niñ@s de 0 a 5 años por 1.000 nacidos vivos, superando lo programado (14). Ver gráficas



Fuente: Secretaria de Salud de Cundinamarca. Oficina de Epidemiología. DANE 2015

Reducir en el cuatrienio la prevalencia de la desnutrición aguda en niñ@s menores de 6 años a 3% en el cuatrienio.

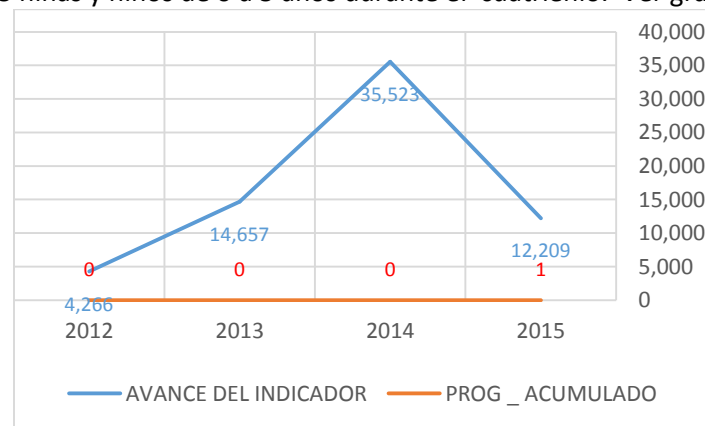
La prevalencia de desnutrición Aguda en menores de 5 años se redujo en el 1,5% pasando de 5.5% en el año 2011 a 4% en el año 2015 (agosto 2015).

Se redujo la desnutrición Global en menores de 5 años en un 1.87% pasando de 6,5% en el 2011 a 4,21% en el 2015 (agosto 2015).

La desnutrición crónica se redujo 2,7% al pasar de 13% en el 2011 a 10,3% en el 2015, (agosto 2015).

Fomentar habilidades y destrezas con actividades lúdicas y culturales en el 15% de los niñ@s de primera infancia anualmente. (Total niñ@s de 0 - 5 años 116.486 – proyección DANE - 2014).

Se vincularon para el fomentó de habilidades y destrezas con actividades lúdicas, deportivas y recreativas a 66.655 niñas y niños de o a 5 años durante el cuatrienio. Ver gráfica.



Fuente: Indeportes

Así atendimos a la primera infancia

Desarrollamos el Programa de Atención Integral a la Primera Infancia - AIEPI, logrando disminuir la Tasa de mortalidad infantil de niñ@s de 0 a 1 años por 1.000 nacidos vivos de 11.2 en el año 2012 a 9.60 en el año 2014 ubicandonos por debajo del comportamiento de la media nacional que es de 11.8.

Cumplimos con las coberturas de vacunación util en todos los biológicos llegando al 96% de Plan Ampliado de Inmunizaciones.

Implementamos programas de refuerzo nutricional “Nutrir”, Bancos de leche humana (2) y buenos hábitos alimenticios, así reducimos la prevalencia de desnutrición Aguda en menores de 5 años de 5.5% en el año 2011 a 4% en el año 2015, la desnutrición Global en menores de 5 años de 6,5% en el 2011 a 4,21% en el 2015 y la desnutrición crónica de 13% en el 2011 a 10,3% en el 2015.

Abrimos espacios para la recreación, el deporte y la ludica vinculando a más de 40.000 niñas y niños con programas especializados como la matrogimnasia, procesos de formación en iniciación musical y Pequeñas Agrupaciones Orff

Atendimos integralmente con educación, alimentación, lúdica, recreación, nutrición y salud a 7.700 niñ@s menores de 5 años en alianza con COLSUBSIDIO, integramos a las familias de manera activa y permanente como actores fundamental en el desarrollo infantil y formamos a 2.116 agentes educativos.

Trabajamos arduamente en la prevención del abuso sexual infantil, el maltrato infantil y la promoción de los derechos de las niñas y niños a través de programas como “Alto ahí, primero yo, y digo no”, “Yo ciudadano”.

Fortalecimos los espacios para la lúdica con el refuerzo de 70 ludotecas, más juegos, más pedagogía, más programas para la primera infancia.

Reforzamos los espacios de toma de decisiones y protección de las niñas y niños como lo son el Consejo de Erradicación del trabajo infantil “CETI”, La Estrategia de Cero a Siempre, La Mesa Operativa de Primera Infancia, infancia y adolescencia, se elaboraron los protocolos de intervención para la prevención de homicidios.

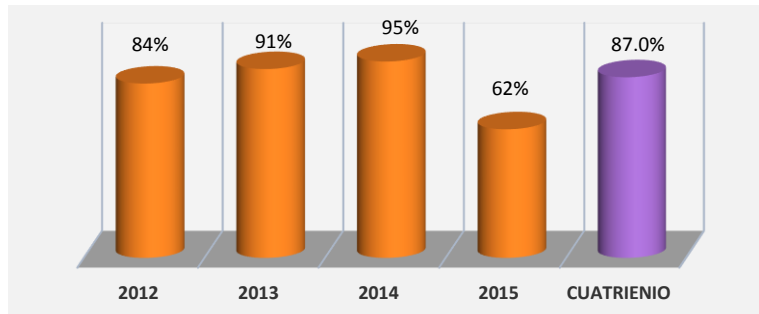
Reconocimos y celebramos el Día de los Niños.

Construimos dos Centros Integrales de Desarrollo Infantil en los municipios de La Palma y Viotá, con cupo para 95 niños y niñas con cada uno.

PROGRAMA: ALIANZA POR LA INFANCIA

Potenciamos el desarrollo afectivo, emocional y social, fomentamos la participación y el liderazgo de la niñez cundinamarquesa.

ESTADO DE LA EJECUCIÓN FÍSICA. Se logró un avance de 4.92% en el cuatrienio frente a lo programado que era 5.66%, correspondiendo a un 87% de cumplimiento. Ver gráfica.

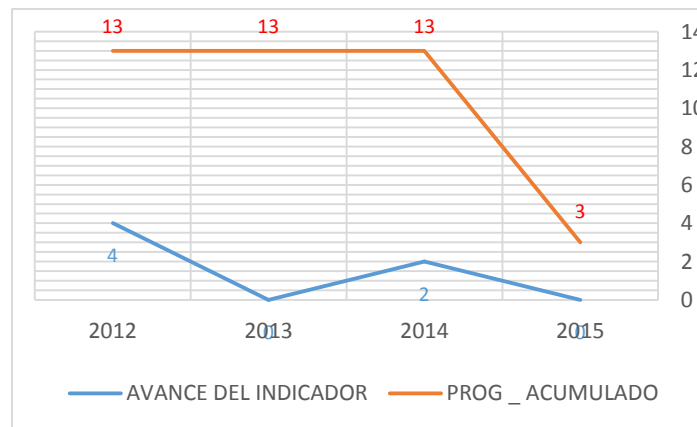


FUENTE: Secretaria de Planeación de Cundinamarca

METAS DE RESULTADO:

Reducir en el cuatrienio en 20% las muertes por homicidios en niñ@s de 6 a 11 años.

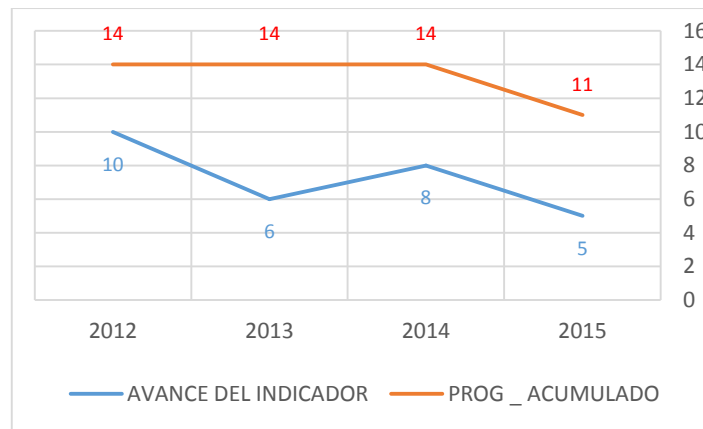
Se redujo de 4 casos de muertes de niños y niñas de 6 a 11 años en el año 2012 a cero (0) muertes en el año 2014 que es el ultimo dato con que se cuenta. No se dispone de dato 2015 a la fecha. Ver gráfica



FUENTE: Comandancia de Infancia y Adolescencia del Departamento de Cundinamarca

Reducir en el cuatrenio en 20% las muertes por accidentes de tránsito en niñ@s de 6 a 11 años

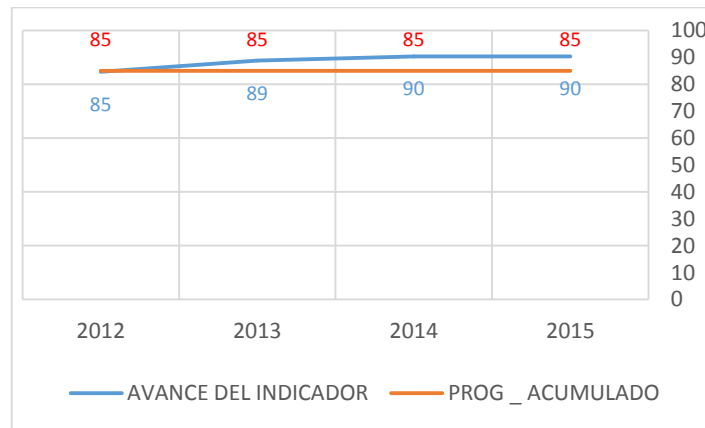
Se redujo de 10 muertes en accidentes de tránsito en niñ@s de 6 a 11 años (2012), a 5 muertes (2015). Ver gráfica



FUENTE: Medicina Legal y de Ciencias Forenses

Alcanzar en el cuatrenio una cobertura bruta en transición de 86.95% .

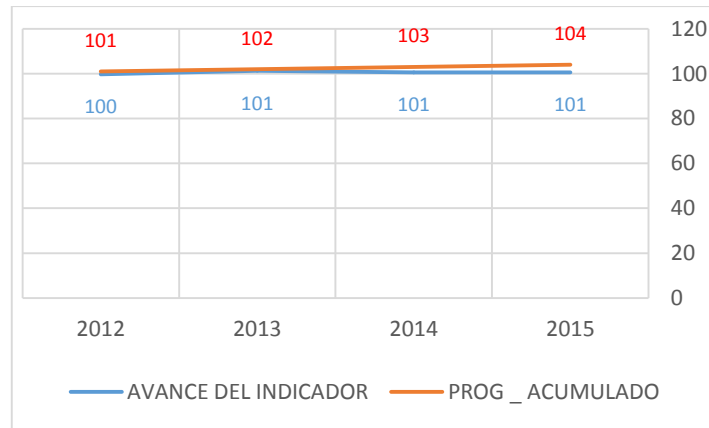
Se alcanzó una cobertura bruta en transición del 90.4% último dato al año 2014. No se dispone del dato año 2015. Ver gráfica



FUENTE: Secretaria de Educación de Cundinamarca

Mantener cada año en 100% la cobertura bruta en básica primaria.

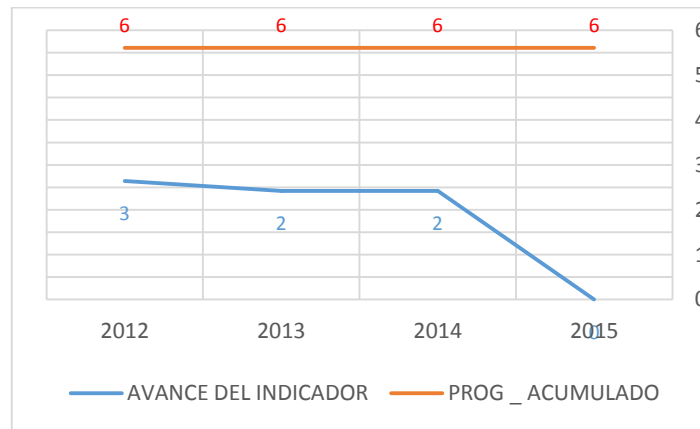
Se alcanzó una cobertura bruta en básica primaria del 101% último dato al año 2014. No se dispone del dato año 2015. Ver gráfica



FUENTE: Secretaria de Educación de Cundinamarca

Reducir en el cuatrenio la tasa de deserción escolar al 5.15%

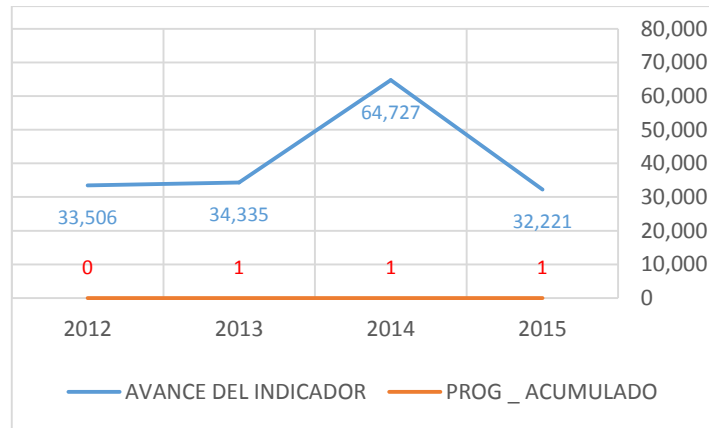
Se redujo la desercion escolar al 2.4% para el año 2014, ya que no se cuenta con el dato del año 2015. Ver gráfica.



FUENTE: Secretaria de Educación de Cundinamarca

Fomentar habilidades y destrezas con actividades lúdicas y culturales en el 35% de los niños y niñas de 6 a 11 años anualmente. (232.545 – proyecciones poblacionales DANE - 2014)

Se vinculo y fomento habilidades y destrezas con actividades ludicas y recreativas a 164.789 niñ@s de 6 a 11 años durante el cuatrenio. Ver gráfica.



FUENTE: INDEPORTES

Así atendimos a la Infancia

Desarrollamos programas en salud integral para la niñez logrando disminuir la tasa de mortalidad de niñ@s de 0 a 5 años por 1.000 nacidos vivos, de 12.7 (2012) a 10.2 (2014), ubicandonos por debajo de la media nacional (12.8).

Implementamos el programa de Escuela Saludable para la formación en salud escolar en el 100% de las Instituciones Educativas, certificando tres escuelas en los municipios de San Bernardo y San Juan de Rio Seco.

Vacunamos más de 350.000 niñas y adolescentes favoreciendo el desarrollo de factores protectores contra el virus del papiloma humano.

Garantizamos el derecho a la educación para todos las niñas y niños cundinamarqueses, brindamos alimentación escolar (47.880) y transporte escolar (46.324) anualmente, mantuvimos la planta docente y administrativa y aseguramos los servicios públicos y de vigilancia.

Implementamos la Jornada Complementaria en 38 municipios, 56 instituciones educativas, con el apoyo del Instituto Dptal de Cultura, INDEPORTES, Secretaría de Salud, Operación Éxito y la Caja de Compensación familiar Colsubsidio.

Vinculamos a más de 63.000 los niñ@s en actividades como los festivales escolares “Juegos Súperate” y las escuelas de formación deportiva, artística y cultural.

Formamos y capacitamos a más de 13.000 docentes a través de diplomados y cursos con la Universidad Javeriana, Pearson, Fundación Endesa, Fundación Iberoamericana y Ministerio de Educación y más de 300 docentes con maestrías.

Aplicamos modelos flexibles a nivel de primaria en 359 sedes educativas (41 municipios) avanzando hacia la búsqueda de la inclusión y permanencia en el sistema educativo de los cundinamarqueses con pocas posibilidades del servicio de educación, utilizamos didácticas flexibles en 49 Instituciones educativas para la atención de estudiantes con discapacidad, formamos docentes en lengua de señas colombianas y dotamos con material pedagógico para estudiantes con discapacidad visual.

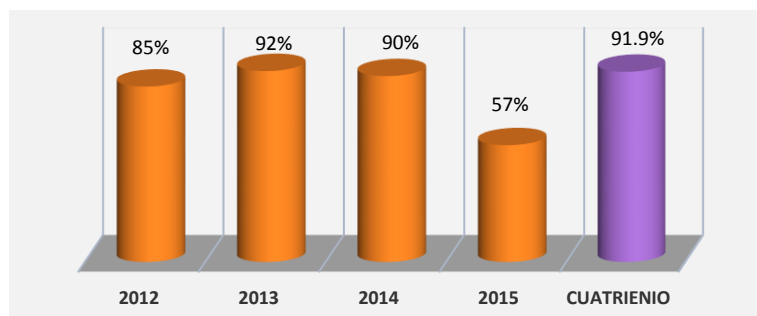
Trabajamos en la cultura de la paz implementando el Sistema Institucional de Convivencia Escolar a través de la elaboración de Manuales de Convivencia con enfoque de derechos e inclusión.

Construimos más de diez mil metros cuadrados de infraestructura educativa en aulas, baterías de baño, restaurante, laboratorios, bibliotecas y área administrativa, mantuvimos y construimos 587 sedes educativas y embellecimos con pintura Sedes Educativas en 73 municipios.

PROGRAMA: VIVE Y CRECE LA ADOLESCENCIA

Fomentamos competencias que coadyudaran a la estructuración de su proyecto de vida, liderazgo, y participación activa en comunidad.

ESTADO DE LA EJECUCIÓN FÍSICA. Se logró un avance de 6.63% en el cuatrienio frente a lo programado que era 7.22%, correspondiendo a un 91.9% de cumplimiento. Ver gráfica

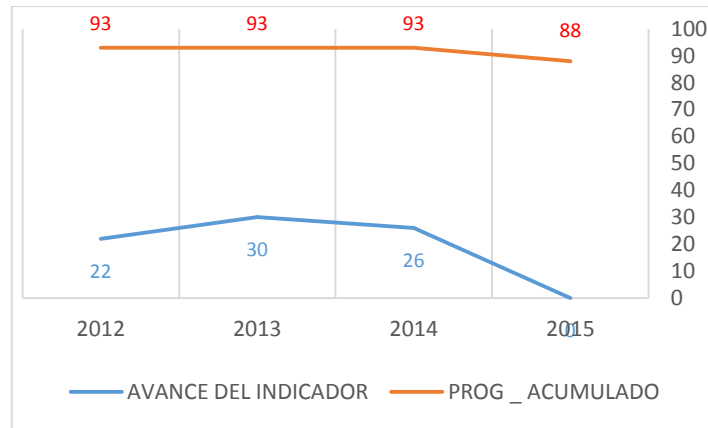


FUENTE: Secretaría de Planeación de Cundinamarca

METAS DE RESULTADO.

Reducir en el cuatrienio en mínimo 5% las muertes por homicidio en adolescentes.

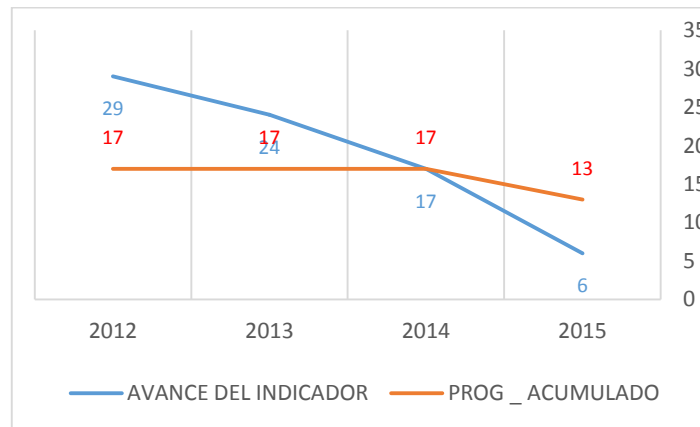
No se logró reducir las muertes por homicidios en adolescentes durante el cuatrienio según el dato del año 2014 que es de 26 casos de homicidios en comparación con el dato del año 2012 el cual es de 22 casos de homicidios. No se dispone de dato 2015 a la fecha. Ver gráfica



FUENTE: Comandancia de Infancia y Adolescencia del Departamento de Cundinamarca

Reducir en el cuatrienio en 20% las muertes por accidentes de tránsito en adolescentes.

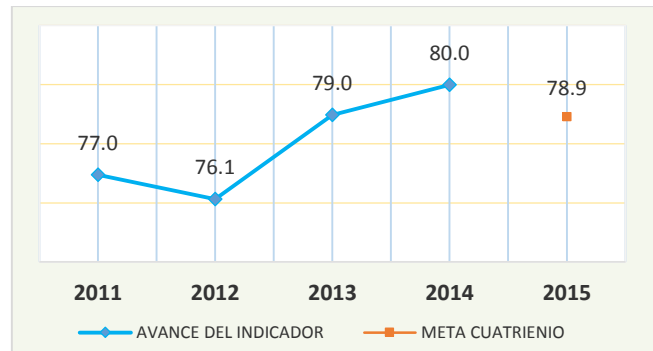
Se logro reducir en el cuatrienio de 29 muertes a 6 muertes por accidentes de transito en adolescentes. Ver gráfica



FUENTE: Medicina Legal y de Ciencias Forenses

Alcanzar en el cuatrienio una cobertura bruta en educación media de 78.9%

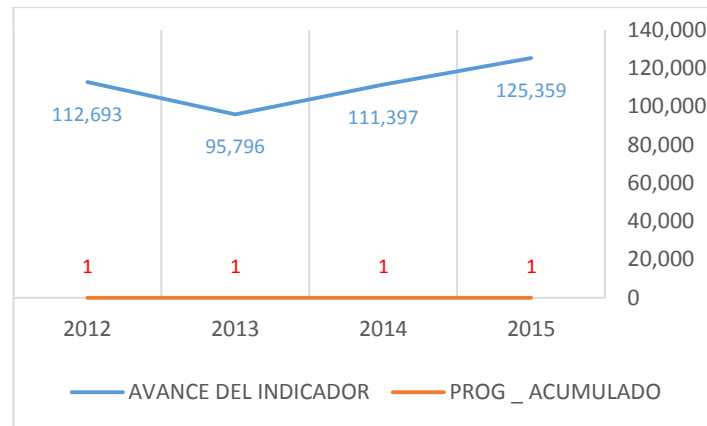
Se logro llegar al 80% de cobertura bruta en educación media vocacional en el cuatrienio segun dato del año 2014. No se cuenta con dato 2015. Ver gráfica



Fuente: Secretaria de Educación de Cundinamarca

Fomentar habilidades y destrezas con actividades lúdicas, culturales y deportivas anualmente en el 60% (82.355) de l@s adolescentes. (118.387 – proyecciones poblacionales DANE - 2014)

Se vincularon en actividades deportivas, recreativas y culturales a 445.175 adolescentes durante el cuatrienio. Ver gráfica



Fuente: INDEPORTES

Así atendimos a la adolescencia.

Abordamos al 100% de los municipios con servicios de salud integral, amigable y acorde a las necesidades de los adolescentes, implementándose en 90 municipios.

Institucionalizamos la ruta de atención integral para niños, niñas y adolescentes trabajadores en riesgo migrante y activamos las Redes de Prevención de la Violencia y el abuso sexual.

Garantizamos los servicios educativos durante el cuatrienio. Brindamos complemento nutricional (33.986), complemento nutricional tipo almuerzo (72.324), subsidio de transporte escolar

(223.813), subsidio de alojamiento(210), anualmente. Apoyamos con la cofinanciación para la compra de 70 buses.

Mejoramos la participación de los estudiantes cundinamarquese en las Pruebas Saber de grado 11 ocupando el primer puesto en la vigencia 2014 y el segundo puesto en la vigencia 2015.

Establecimos lineamientos para el sector educación en el departamento a través de la adopción del Plan Decenal de Educación del Departamento de Cundinamarca 2013–2022

Consolidamos el Observatorio Pedagógico y las Redes Sociales Educativas con mas de 3.500 usuarios y nuevos sitios y temáticas en inglés, ciencias sociales, convivencia, plan decenal y ciencias naturales.

Apoyamos y fortalecimos 249 gobiernos escolares los cuales se encuentran en funcionamiento.

Iniciamos procesos de educación inclusiva con didácticas flexible con el INSOR y el INCI para la atención a estudiantes con discapacidad auditiva o visual en 10 municipios.

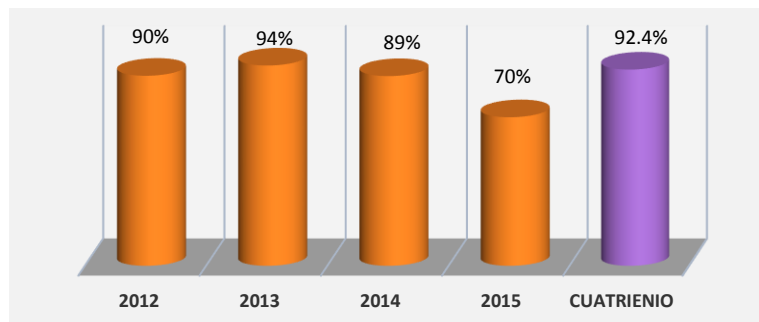
Vinculamos más de 150.000 adolescentes a actividades culturales, Escuelas de Formación Artística y Cultural, Juegos Intercolegiados – Supérate y Escuelas de Formación Deportiva.

PROGRAMA: JÓVENES CONSTRUCTORES DE PAZ

Generamos más oportunidades para el acceso a la educación superior y la generación de capacidades y trabajamos en inculcar los hábitos y estilos de vida saludable.

ESTADO DE LA EJECUCIÓN FÍSICA.

Se logró un avance de 6.19% en el cuatrienio frente a lo programado que era 6.70%, correspondiendo a un 92.4% de cumplimiento. Ver gráfica

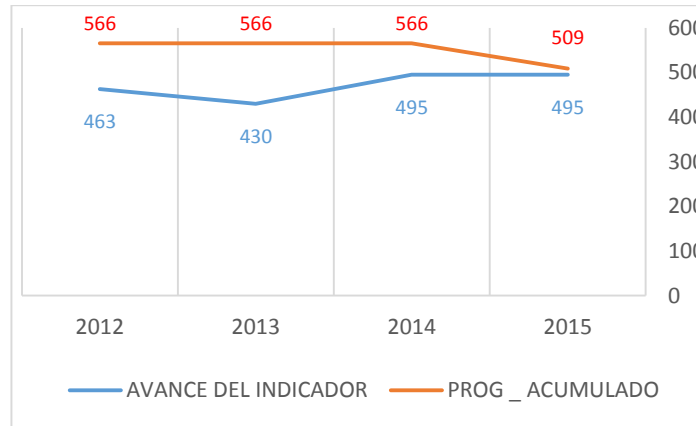


FUENTE: Secretaria de Planeación de Cundinamarca

METAS DE RESULTADO.

Reducir en el cuatrienio en mínimo 10% (56 muertes) las muertes por homicidios en jóvenes.

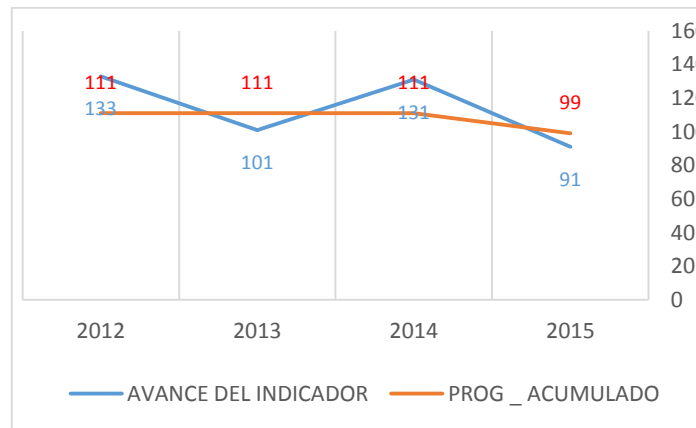
No se logró reducir la muerte por homicidios en jóvenes de 493 casos en el año 2012 se termina el cuatrienio con 495 casos en el año 2015. Ver gráfica.



FUENTE: Comandancia de Infancia y Adolescencia del Departamento de Cundinamarca

Reducir en el cuatrienio en 10% las muertes por accidentes de tránsito en jóvenes.

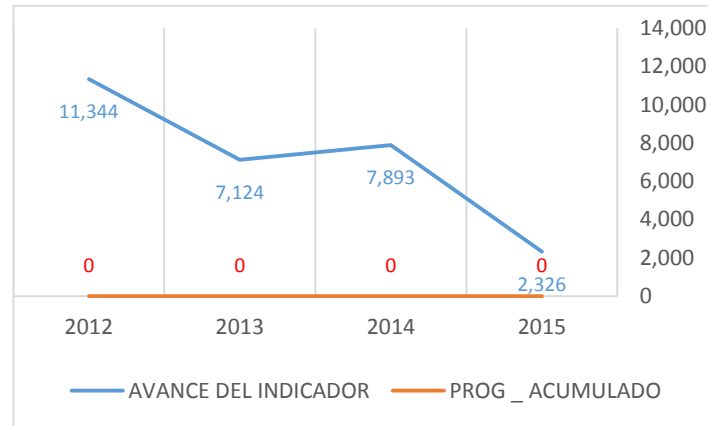
Se logró reducir en el cuatrienio las muertes por accidentes de tránsito de 133 casos en el año 2012 a 91 casos en el año 2015. Ver gráfica



FUENTE: Medicina Legal y de Ciencias Forenses

Lograr que anualmente el 35% de las y los jóvenes participen de dinámicas integrales (culturales, deportivas, ambientales, de emprendimiento, educativas). (225.195 – proyecciones poblacionales DANE - 2014)

Se logró vincular durante el cuatrienio a 28.687 jóvenes en actividades deportivas y recreativas. Ver gráfica



FUENTE: INDEPORTES

Lograr que en las 15 provincias del departamento existan jóvenes constructores de paz - JCP desarrollando proyectos de interés para la comunidad.

Se logró aumentar la presencia de jóvenes constructores de paz en 12 provincias del departamento.

Así atendimos a los jóvenes.

Desarrollamos estrategias en salud mental para la prevención y promoción de consumo responsable de alcohol y uso de sustancias psicoactivas con abordaje psicosocial y la realización de campañas como Pactos por la vida, Saber beber, Saber Vivir.

Facilitamos el acceso a la educación superior con el apoyo y fortalecimiento de los Centro Regionales de Educación Superior – CERES presenciales y virtuales atendiendo con un cupo anual de 9.200 estudiantes. A través del programa Cuatro por una Opción de Vida accedieron 3.496 jóvenes.

Abrimos espacios para la participación, el liderazgo y el empoderamiento de los jóvenes como La puesta en marcha de la Escuela de Liderazgo, el apoyo para la conformación de plataformas juveniles, la conformación de la Red Juvenil Departamental de Comunicación y Movilización Social vinculando a más de 10.000 jóvenes.

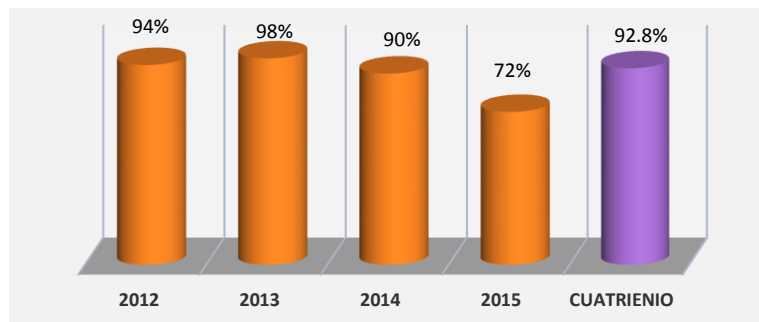
Vinculamos a más de 7.000 jóvenes en actividades lúdicas y deportivas a través de los campamentos juveniles y las Escuelas de Formación Cultural y Deportiva.

Pusimos en escena la obra de teatro musical “Un Collar de Oro por un Collar de Mitos” con la participación de 1.100 jóvenes artistas de las Escuelas Municipales de Formación Cultural en conmemoración al Bicentenario del Departamento.

PROGRAMA: ADULTOS Y ADULTAS CON EQUIDAD

Adelantamos acciones para contribuir al desarrollo integral de las y los adultos en su diversidad, a partir de la estabilidad económica, bienestar, salud integral, calidad de vida, arraigo y pertinencia del lugar que habitan.

ESTADO DE LA EJECUCIÓN FÍSICA. Se logró un avance de 2.62% en el cuatrienio frente a lo programado que era 2.83%, correspondiendo a un 92.8% de cumplimiento Ver gráfica

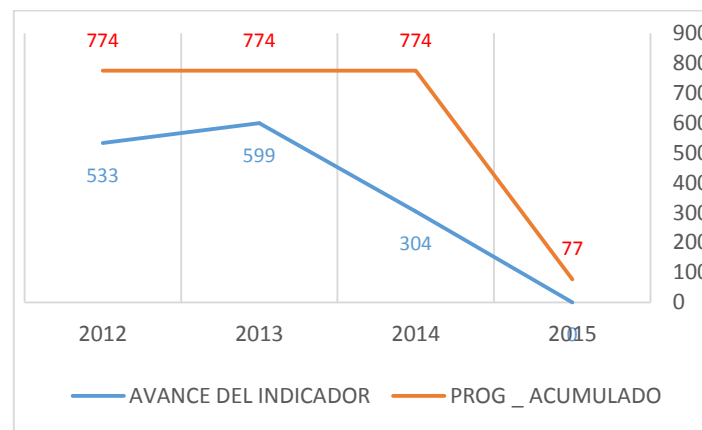


FUENTE: Secretaria de Planeación de Cundinamarca

METAS DE RESULTADO:

Reducir en el cuatrienio en mínimo 10% las muertes por homicidio en adultos.

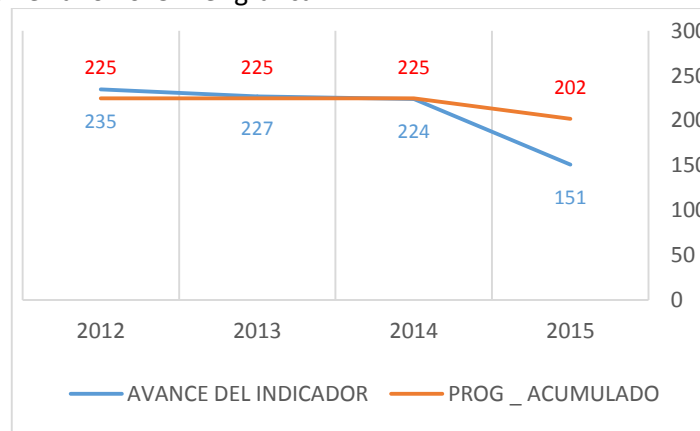
Se logró reducir en el cuatrienio las muertes por homicidio en adultos pasando de 533 en el año 2012 a 304 en el año 2014. No se cuenta con dato 2015. Ver gráfica



FUENTE: Comandancia de Infancia y Adolescencia del Departamento de Cundinamarca

Reducir en el cuatrienio en 10% las muertes por accidentes de tránsito en adultos.

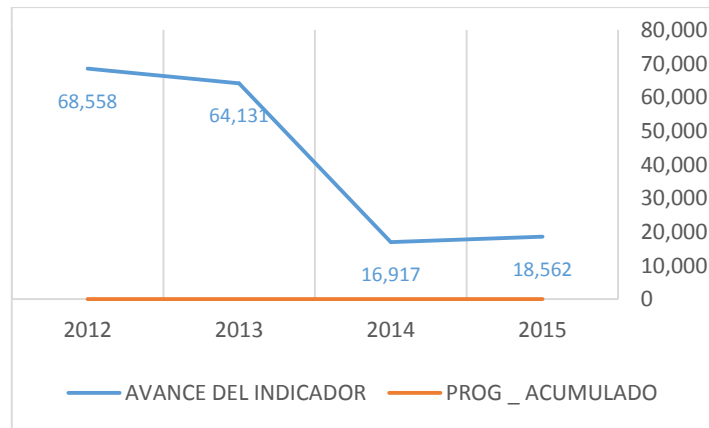
Se logró reducir en el cuatrienio las muertes por accidentes de tránsito en adultos, de 235 casos en el año 2012 a 151 en el año 2015. Ver gráfica



FUENTE: Medicina Legal y de Ciencias Forenses

Beneficiar anualmente el 30% de los y las adultas con actividades culturales, lúdicas y deportivas. (461.525 – proyecciones poblacionales DANE - 2013).

Se logró vincular en el cuatrienio a 168.168 adultos y adultas en actividades deportivas y recreativas. Ver gráfica



FUENTE: Indeportes

Así atendimos a las adultas y adultos

Implementamos el Plan Departamental y Municipal de Cáncer de Cuello uterino, próstata, mama, colon y recto, en el 100% de los municipios del Departamento. Desarrollamos acciones de Tamización y Diagnóstico en Cáncer y Movilizaciones Masivas.

Avanzamos en los modelos de educación para adultos presencial y virtual, con los modelos CRECER, ABC ESPAÑOL, SER, SAT y Semipresencial de CAFAM. Beneficiando a más de 3.000 personas.

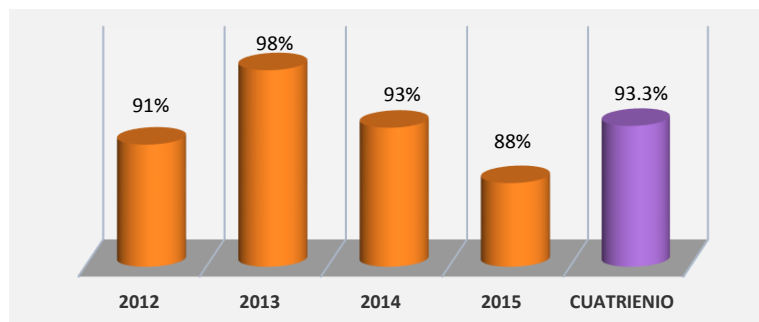
Vinculados a adultos y adultas a actividades lúdicas y recreativas como los Juegos Comunes (28.347), Escuelas de Formación artística y cultural (1.174) y a programa de Hábitos y Estilos de Vida Saludable (30.000).

Apoyamos y fortalecimos la participación comunitaria a través del empoderamiento de las Juntas de Acción Comunal los formamos en temas de reforma estatutaria, legislación comunal, control, inspección y vigilancia.

PROGRAMA: VEJEZ DIVINO TESORO

Atendimos las necesidades básicas de los y las adultas mayores con atención integral dando bienestar y dignidad humana.

ESTADO DE LA EJECUCIÓN FÍSICA. Se logró un avance de 3.06% en el cuatrienio frente a lo programado que era 3.29%, correspondiendo a un 93.3% de cumplimiento Ver gráfica

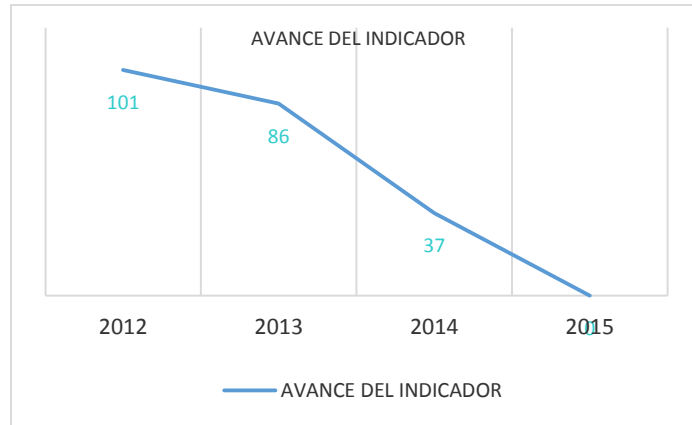


FUENTE: Secretaria de Planeación de Cundinamarca

META DE RESULTADO.

Reducir en el cuatrienio en mínimo 10% las muertes por homicidio en adultos mayores.

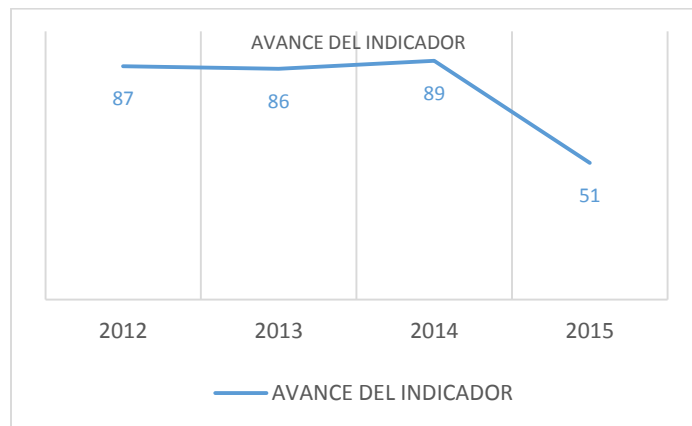
Se redujo en el cuatrienio las muertes por homicidios en adultos mayores de 101 casos en el año 2012 a 37 casos en el año 2014. No se cuenta con dato 2015. Ver gráfica



FUENTE: Comandancia de Infancia y Adolescencia del Departamento de Cundinamarca

Reducir en el cuatrienio en 10% las muertes por accidentes de tránsito en adultos mayores.

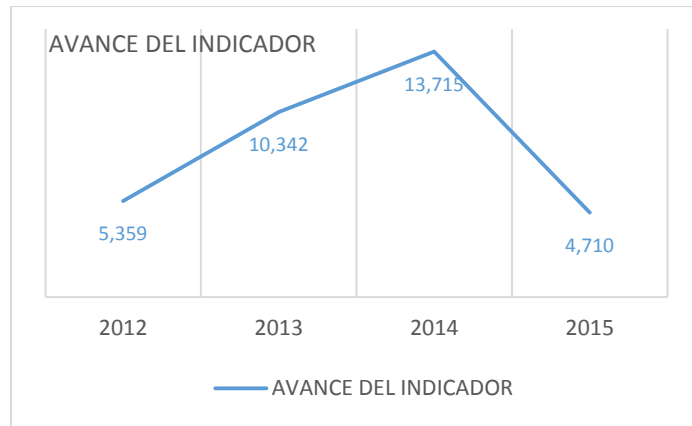
Se redujo en 80% las muertes por accidentes de tránsito en adultos mayores, pasando de 86 muertes en el 2013 a 17 muertes en el 2014. Ver gráfica



FUENTE: Medicina Legal y de Ciencias Forenses

Potencializar habilidades y destrezas en el 5% de las personas adultos mayores como usuarios de programas culturales, recreativos y ludicos. (148.100 – proyecciones poblacionales DANE - 2014)

Se vincularon durante el cuatrienio 34.126 adultos mayores en actividades recreativas, deportivas y artísticas. Ver gráfica



FUENTE: Indeportes

Así atendimos a adultos mayores.

Avanzamos en la construcción de la ruta estratégica y metodológica para la formulación de la Política Departamental de Envejecimiento y Vejez y pusimos en funcionamiento el Consejo Departamental de Envejecimiento y Vejez departamental.

Posicionamos el Programa Hábitos y Estilos de Vida Saludables para el adulto mayor entre los diez (10) mejores del país, por la organización estratégica y técnica. Lo implementamos en 47 municipios, beneficiamos a más de 62.000 adultos mayores en actividad física, nutricional, salud mental, salud laboral, salud sexual y salud bucal, contribuyendo a la disminución de los índices de enfermedades crónicas degenerativas.

Vacunamos a más de 67.000 adultos mayores con dosis de influenza y neumococo propendiendo por la disminución de enfermedades respiratorias, neumonías y complicaciones por enfermedad neumocócica y por influenza.

Mejoramos la seguridad alimentaria con la entrega de paquetes alimentarios a más de 3 mil adultos mayores en 75 municipios del departamento y activamos 40 unidades productivas en 30 municipios logrando generar ingresos a los adultos mayores.

Conformamos, pusimos en funcionamiento y reconocimos 6 Bancos Municipales de Saberes en los Municipios Cota, Girardot, Tibirita, Soacha, San Juan de Rio Seco y Ubaque como homenaje a la sabiduría de nuestros adultos mayores.

Vinculamos a más de 900 adultos mayores en actividades lúdicas y recreativas como las Olimpiadas "Vejez Divino Tesoro" y la participación en las Escuelas de Formación Artística y Cultural.

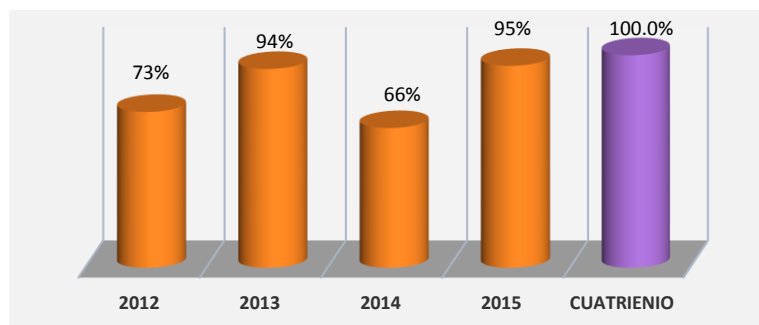
Institucionalizamos una nueva fuente de financiación para los programas de prevención y promoción de los Centro de Bienestar del Anciano y Centros de Vida a través de la "Estampilla para el Bienestar del Adulto Mayor" - Ordenanza 216 de 2014 autorizada por la Ley 687 de 2.001,

modificada por la Ley 1276 de 2.009, gracias a esta 20 mil adultos mayores son atendidos integralmente con alimentación, orientación sicosocial, atención en salud, capacitación en actividades productivas, encuentros inter generacionales. Los recursos de la estampilla son transferidos a los municipios.

PROGRAMA MUJERES LIDERES Y LIBRES DE VIOLENCIA.

Trabajamos en la conformación de espacios de reconocimiento y participación de la mujer cundinamarquesa.

ESTADO DE LA EJECUCIÓN FÍSICA. Se logró un avance de 1.49% en el cuatrienio frente a lo programado que era 1.49%, correspondiendo a un 100% de cumplimiento Ver gráfica.



FUENTE: Secretaria de Planeación de Cundinamarca

Así atendimos a las Mujeres.

Conformamos y pusimos en marcha la Escuela de Liderazgo de Mujeres (Decreto Ordenanza 012 del 20 de enero de 2015), y graduamos con Diplomado "Liderazgo en gestión de la Innovación social para Cundinamarca" a 200 mujeres.

Pusimos en marcha el Comité Departamental de Seguimiento a la Ley 1257 "No violencia contra la mujer".

Apoyamos la conformación 89 Consejos Consultivos municipales como espacios de representación de la mujer en la toma de decisiones del municipio.

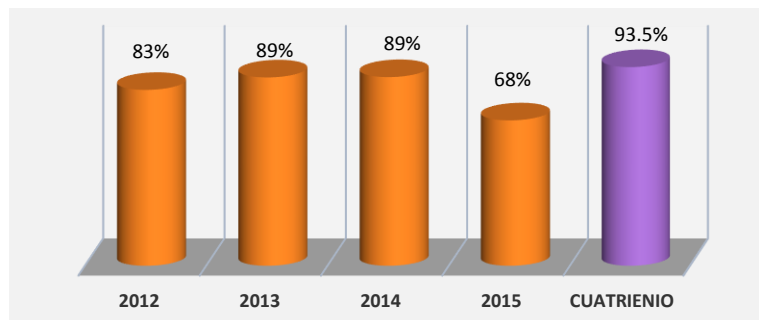
Institucionalizamos la "Ruta de Atención a niñas y mujeres Víctimas de violencia" en los 116 municipios.

Formamos, capacitación y apoyamos con emprendimientos a más de 3.000 mujeres cundinamarquesas para que mejoraran sus ingresos y diversificaran las actividades económicas que son su sustento diario.

PROGRAMA: FAMILIAS FORJADORAS DE SOCIEDAD.

Desarrollamos acciones que contribuyeran a la consolidación de la unidad familiar en mejor habitabilidad, condiciones económicas, psicoafectivas y saludables sin olvidar la inclusión y la atención preferencial y diferencial a grupos étnicos.

ESTADO DE LA EJECUCIÓN FÍSICA. Se logró un avance de 7.07% en el cuatrienio frente a lo programado que era 7.56%, correspondiendo a un 93.5% de cumplimiento Ver gráfica



FUENTE: Secretaria de Planeacion de Cundinamarca

Así atendimos a las familias.

Mantuvimos durante el cuatrienio Cero casos de lepra por 100.000 habitantes y de transmisión materno infantil del virus de VIH.

Logramos captar a 15.862 persona **Sintomáticos Respiratorios (SR)** al 2015, Tendencia positiva en el indicador de captación (búsqueda de Sintomáticos Respiratorios (SR)), con relación a la línea de base de 5200 Sintomáticos Respiratorios captados en el año 2.011; esto nos ha permitido diagnosticar 229 casos nuevos de tuberculosis pulmonar y 59 casos nuevos de tuberculosis Extra pulmonar en las IPS públicas y privadas.

Fortalecimos 56 municipios con riesgo de **enfermedades de transmisión por vectores -ETV** con acciones de control regular, participación social para la prevención y promoción de entornos saludables, procesos de empoderamiento comunitario con comunicación social, educación y movilización social, conformación de equipo técnico a nivel departamental, fortalecimiento de la

vigilancia epidemiológica y entomológica, mejoramiento de la capacidad resolutoria de las IPS públicas.

Disminuimos las personas pobres no afiliadas al Sistema de Seguridad Social de 125.768 en el 2011 a 63.486 a 30 de junio de 2015, 50.47% menos. Atendimos con servicios de salud a la población pobre no afiliada con la contratación de servicios hospitalarios y cofinanciamos el 100% del aseguramiento al régimen subsidiado a los 116 municipios del departamento.

Apoyamos la construcción del “Análisis de Situación de Salud Municipal”, la ejecución de las actividades del plan de intervenciones colectivas, la rendición de cuentas y la armonización del Plan Decenal de Salud Pública en los 116 municipios.

Contribuimos a optimizar las condiciones de vida y habitabilidad de las familias más vulnerables del departamento con mejoramiento de pisos y techos (574), mejoramiento de la calidad del agua para consumo humano con la instalación de filtros (14.025), conformación de grupos de ahorro y crédito local (300), entrega de paquetes alimentarios a través de los Bancos de Alimentos (18.000), atención psicosocial y capacitación en prevención de violencia intrafamiliar, pautas de crianza, autoestima (17.000).

Trabajamos por la Inclusión social de las personas en condición de discapacidad con los Semilleros para Adolescentes y Jóvenes (4.320 beneficiados); El Programa Cuidando Cuidadores (2.830 beneficiados); la tamización para primera infancia (17.393 beneficiados); con inclusión escolar para niñez (3.376 beneficiados); el desarrollo de pactos de productividad e inclusión laboral para adultos (4.615 beneficiados); la dotación de ayudas técnicas como sillas de ruedas, bastones, muletas, audífonos, colchones anti escaras, (395 beneficiados), funcionamiento de 89 Centros de Vida Sensorial y Comité Departamental de Discapacidad activo, desarrollo de modelos pilotos para accesibilidad y adecuación de entornos Parque municipio de Madrid, y Política Pública de discapacidad.

Apoyamos y acompañamos la construcción de Planes de Vida de 4 comunidades indígenas y afrocolombianas, fortalecimos 134 comunidades indígenas y comunidades afrocolombianas con proyectos productivos y reconocimos y reafirmamos su identidad étnica con la realización de eventos que contaron con la participación de más de 500 indígenas.

Realizamos 11.500 mejoramientos de vivienda urbanos y rurales 3.086 entregados vigencia 2015 y 9.080 para entrega vigencia 2016, total de recursos invertidos \$50.000 millones de pesos.

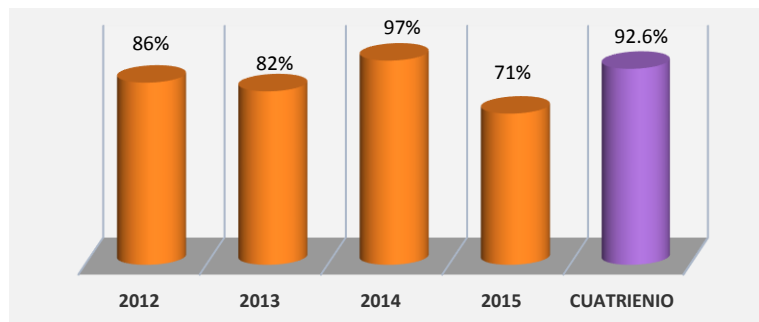
Gestionamos e invertimos recursos por más de \$91.000 millones de pesos para la construcción de 5.380 viviendas rurales, de las cuales 3.677 en proceso de construcción por el Banco Agrario) con una inversión de \$53.000 millones de pesos, 801 viviendas en proceso de construcción por parte de las administraciones municipales y 902 viviendas entregadas con una inversión de \$38.000 millones de pesos.

Entregamos 4.000 viviendas urbanas en el marco del Programa de Vivienda Gratis del Gobierno Nacional, los municipios beneficiados fueron Girardot: 608 viviendas, Fusagasugá: 500 Viviendas, Ricaurte: 115 Viviendas, Simijaca: 180 Viviendas, Pacho: 150 Viviendas, Nemocòn: 136 Viviendas, El Colegio: 100 Viviendas, Pasca: 86 Viviendas, Guachetá: 90 Viviendas, Soacha: 2042. Apoyamos la construcción de 690 viviendas urbanas de proyectos de iniciativa municipal con una inversión de con una inversion de \$8.000 millones de pesos.

PROGRAMA: VÍCTIMAS DEL CONFLICTO ARMADO CON GARANTÍA DE DERECHOS

Restituimos en el marco de la equidad y la inclusión social, los derechos y mejoramos la calidad de vida de las víctimas del conflicto armado con liderazgo y articulación institucional.

ESTADO DE LA EJECUCIÓN FÍSICA. Se logró un avance 8.82% en el cuatrienio frente a lo programado que era 9.53%, correspondiendo a un 92.6% de cumplimiento Ver gráfica



FUENTE: Secretaria de Planeacion de Cundinamarca

Así atendimos a las Víctimas del Conflicto Armado

Creamos la Oficina de Atención Integral a Víctimas del Conflicto Armado como estructura organizacional para implementar la Ley de Víctimas y Restitución de Tierras en el Departamento.

Institucionalizamos *“Rutas Departamentales para Atención Integral y accesibilidad a proyectos dirigido a personas Víctimas del Conflicto Armado”*.

Conformamos y pusimos en marcha la Mesa de Restitución de Tierras en Cundinamarca (Decreto 0234 del 2 de septiembre de 2014).

Construimos dos Centros Regionales de Atención y Reparación Integral a las Víctimas del Conflicto Armado del Departamento de Cundinamarca en el municipio de Soacha y La Palma y dejamos iniciada la construcción del Centro ubicado en el municipio de Viotá, esto con el apoyo de la Nación.

Mejoramos la cobertura de la afiliación al Sistema de Seguridad Social de la población víctima del conflicto armado al 59% logrando llegar a 78.872 personas afiliadas tanto al régimen contributivo como al régimen subsidiado

Implementamos acciones de promoción de la salud y acceso a los servicios de salud, atención psicosocial, atención integral e inclusión de las personas con discapacidad que lo solicitaron en las diferentes IPS del Departamento.

Atendimos 100% de la población víctima del conflicto armado VCA con servicios educativos, garantizamos el subsidio de transportes escolar y el suministro de alimentación escolar.

Atendimos con ayuda humanitaria al 100% de población víctima de conflicto armado que lo solicito.

Apoyamos el desarrollo y la implementación de los Planes de Reparación colectiva de los municipios de La Palma, Yacopí, Topaipí y Viotá.

Vinculamos a más de 6.000 personas víctimas del conflicto armado en actividades lúdicas y recreativas como las Escuelas de Formación Cultural y Deportiva.

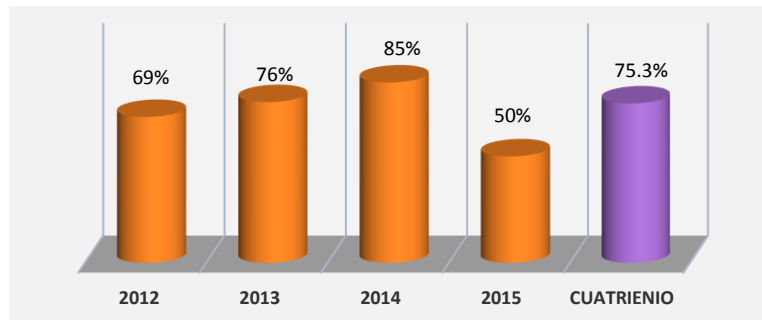
Atendimos y asesoramos judicialmente a las personas víctimas del conflicto armado que lo demandaron.

Apoyamos la implementación de proyectos productivos generadores de ingresos para las familias víctimas del conflicto armado en tema agropecuarios en los Municipios de Beltrán, Cabrera, Medina, El Peñón, Guayabal, Medina, Pulí, Sibaté, Silvania y Tibacuy beneficiando a 304 familias, dotando con maquinaria y equipos a 22 unidades productivas.

PROGRAMA: EQUIPAMIENTO SOCIAL

Mejoramos la infraestructura física del sector social para el servicio y disfrute de la población cundinamarquesa.

ESTADO DE LA EJECUCIÓN FÍSICA. Se logró un avance 1.37% en el cuatrienio frente a lo programado que era 1.83%, correspondiendo a un 75.3% de cumplimiento Ver gráfica



FUENTE: Secretaria de Planeación de Cundinamarca

Así vamos con el equipamiento social.

Construimos más de 12.000 M2 de baterías de baño, aulas educativas, áreas administrativas, y restaurantes escolares en las Instituciones Educativas del Departamento.

Realizamos mantenimiento a 2.900 M2 de aulas y baterías de baño en las Instituciones Educativas.

Intervinimos Centros de Salud y Hospitales con el objeto de optimizar la atención primaria o básica.

Apoyamos 6 proyectos para la conservación y restauración del patrimonio cultural en Girardot, Tocaima, Gachancipá, Tocaima, El Peñón, La Mesa.

Realizamos Plan Especial de Manejo y Protección de la Plaza de Mercado de Girardot.

OBJETIVO 2 SOSTENIBILIDAD Y RURALIDAD

El fin principal de este objetivo es restablecer la relación armónica del ser humano con el ambiente y su entorno.

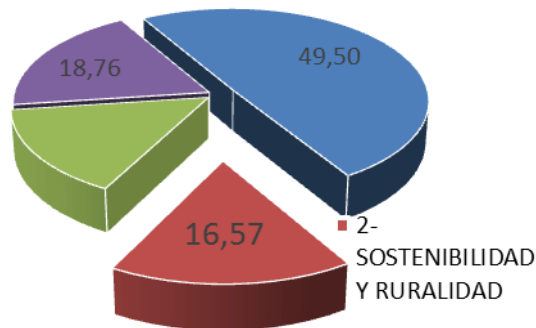
Los aportes al objetivo 2 “Sostenibilidad y Ruralidad” del Plan de Desarrollo “Cundinamarca Calidad de vida” se realizan principalmente desde los sectores de Ambiente, Gestión del Riesgo y Desastres, Agricultura, Agua Potable y Saneamiento Básico, Bosques, Planeación del Territorio e Integración Regional y de forma indirecta desde Infraestructura, salud, etc.

Este Objetivo, incluye 7 metas de impacto, está conformado por 8 programas con 12 metas de resultado y 83 metas de producto. Ver tabla

	OBJETIVOS / PROGRAMAS	METAS DE IMPACTO	METAS DE RESULTADO	METAS DE PRODUCTO
	2. SOSTENIBILIDAD Y RURALIDAD	7	12	82
1	TERRITORIO SOPORTE PARA EL DESARROLLO		1	5
2	BIENES Y SERVICIOS AMBIENTALES PATRIMONIO DE CUNDINAMARCA		2	11
3	AGUA POTABLE Y SANEAMIENTO BASICO PARA LA SALUD DE LOS CUNDINAMARQUESES		2	10
4	DESARROLLO COMPETITIVO DEL SECTOR AGROPECUARIO		2	14
5	DESARROLLO RURAL INTEGRAL		1	12
6	GESTION INTEGRAL DE RESIDUOS SOLIDOS		1	8
7	GESTION DEL RIESGO Y ADAPTACION AL CAMBIO Y VARIABILIDAD CLIMATICA		2	12
8	CUNDINAMARCA VERDE: CALIDAD DE VIDA		1	10

FUENTE: Secretaría de Planeación de Cundinamarca

ESTADO DE EJECUCIÓN FÍSICA: El Objetivo de Sostenibilidad y Ruralidad representa el 16.57% del plan de desarrollo.

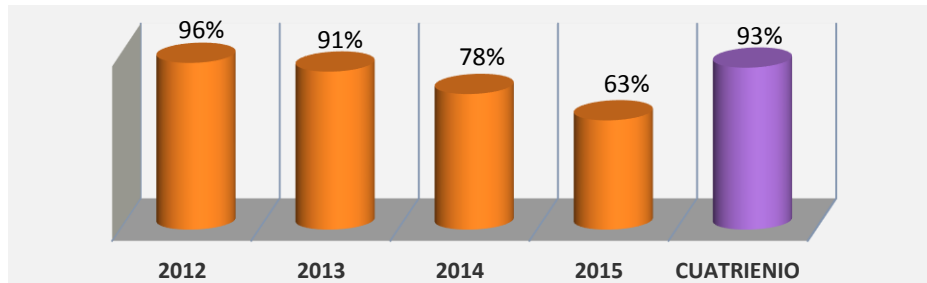


El aporte del objetivo 2 de Sostenibilidad y Ruralidad es de 16,57

Para el período 2012-2015 la programación acumulada corresponde al 16,57 y la ejecución al 15,39 tal como se evidencia en la gráfica, lo cual equivale a un avance del 93% en la ejecución Vs la programación para el período 2012 -2015. Lo anterior implica, un excelente balance en el cumplimiento de lo planeado en este objetivo.

AÑO	Programado	Ejecutado
-----	------------	-----------

2012	1,81	1,73
2013	4,42	4,01
2014	4,79	3,73
2015	5,55	3,49
CUATRIENIO	16,57	15,39



FUENTE: Secretaría de Planeación de Cundinamarca

Así se aportó a la Sostenibilidad y la Ruralidad de Cundinamarca

Aportes agregados al objetivo de sostenibilidad y ruralidad, los cuales se complementan más adelante en cada uno de los programas:

Se contribuyó con la sostenibilidad y abastecimiento del recurso hídrico a los cundinamarqueses mediante: a) el incremento de hectáreas de ecosistemas estratégicos para la conservación de agua, logrando con ello adquirir durante el cuatrienio 11.697 hectáreas de conservación. b) Implementando el mecanismo de Pago por servicios ambientales como estrategia de reconocimiento que promueve en los propietarios particulares la conservación y recuperación de áreas de importancia estratégica para la preservación de los recursos hídricos. c) Protección y recuperación de ecosistemas lenticos, considerados estratégicos para el equilibrio ecológico de la región por su capacidad de regulación hídrica.

Durante el periodo de gobierno 2012-2015, se ha incrementado la cobertura acueducto, conectando 229.623 nuevos habitantes del sector urbano, rural y centros poblados. Adicionalmente, a través de la optimización de los sistemas de acueducto, se logró la reducción de pérdidas, mejorando la continuidad y presión en la prestación del servicio, lo cual beneficia a la comunidad y contribuye con el uso eficiente del recurso natural.

Así mismo, se ha incrementado la cobertura en alcantarillado con 88.816 habitantes nuevos con este servicio, en cuanto al tratamiento de aguas servidas se avanzó en los diseños y construcción de la infraestructura necesaria para el tratamiento de las aguas residuales urbanas y rurales, integrando

recursos del departamento con las Corporaciones Autónomas Regionales (CAR- CORPOGUAVIO) en un trabajo armónico que integró los recursos institucionales al logro de la descontaminación del recurso hídrico, contribuyendo a la salud y la calidad de vida de los Cundinamarqueses que tienen derecho fundamental a gozar de un ambiente sano.

De igual forma, el apoyo a los procesos de descontaminación en el área rural, mediante la construcción de 5.461 unidades sanitarias y pozos sépticos para el manejo de aguas residuales, lo cual beneficia a 26.000 habitantes aproximadamente de las zonas rurales.

Es muy importante resaltar que el Departamento de Cundinamarca durante el periodo de gobierno 2012 – 2015 logro la construcción y optimización de 8 Plantas de Tratamiento de Aguas Residuales – PTAR (en los municipios de Nocaima, La Peña, La Vega, La Mesa, Gachancipá, Funza, Nemocón y Cogua)

En cuanto a Plantas de Tratamiento de Agua Potable – PTAP, se construyeron 28 beneficiando a 23 municipios.

Adicionalmente, se asumieron las competencias asignadas en lo referente a la administración de los recursos del Sistema General de participaciones – Agua Potable y Saneamiento Básico (SGP-APSB) para garantizar la prestación de los servicios de agua potable y saneamiento básico de los municipios descertificados por la Superintendencia de Servicios Públicos Domiciliarios - SSPD.

Frente al desarrollo de acciones de mejoramiento para la descontaminación del Río Bogotá, se destacan:

- ✓ Elaboración del censo del sector curtiembres.
- ✓ Fomento a la siembra de material vegetal en la cuenca.
- ✓ Desarrollo de actividades de optimización de planes maestros de acueducto y alcantarillado y de sistemas de tratamiento de aguas residuales.
- ✓ Seguimiento y control a actividades de la calidad de agua.
- ✓ Implementación de procesos de sensibilización.
- ✓ Apoyo a en la promoción del cuidado, respeto y la preservación del medio ambiente.
- ✓ Reconversión ganadera en la cuenca del río Bogotá.

En cuanto al manejo adecuado e integral de Residuos Sólidos y en busca de una relación armónica del ser humano con el Ambiente, se ha trabajado en los procesos de concientización, educación, capacitación, aprovechamiento, transporte y disposición final adecuada de los residuos, a través del apoyo en la actualización de los planes de Gestión Integral de Residuos Sólidos-PGIRS, dando además, cumplimiento a la sentencia proferida por el Consejo de Estado.


Adicionalmente, con los esquemas de regionalización del manejo de residuos sólidos en las provincias de Rionegro y Ubaté y el aprovechamiento local en 18 municipios de las provincias de Sumapaz y Oriente. Complementado con el apoyo al transporte de residuos sólidos con 45 compactadores entregados.

Promoción del uso adecuado del recurso suelo en concordancia con su aptitud para lo cual se ha zonificado las áreas, determinando la ecoregión del Magdalena como la de mayor aptitud para adelantar procesos de reforestación productiva, zona en la que se han focalizado los mayores esfuerzos para aumentar la oferta de madera con el fin de disminuir la presión de explotación sobre los bosques naturales. No obstante lo anterior y guardando un equilibrio entre lo productivo y la protección de los recursos, paralelamente se ha llevado a cabo procesos de reforestación y redensificación de zonas estratégicas para la recarga hídrica de fuentes deforestadas o degradadas con la siembra de 134 hectáreas con especies nativas en las eco regiones de Magdalena y Centro Andina, en el marco del proyecto Cundinamarca verde.

Es importante mencionar los aportes al mejoramiento de la capacidad productiva, lo cual se ha realizado mediante la modernización de la infraestructura, el acceso al crédito, transferencia de tecnología, mejoramiento de los procesos de transformación, comercialización, dotación de maquinaria y equipos en los sistemas productivos (caña panelera, cacao, caucho, hortalizas, café, frutales, porcicultura, Bovina carne y leche), con la protección de los suelos utilizando alternativas de producción limpia, buenas prácticas agrícolas (BPA), buenas prácticas de manufacturas (BPM), entre otros. Generando valores agregados ya que con esto se contribuye a mejorar las oportunidades sociales y económicas de la población rural.

En complemento a lo anterior, se han adecuado 2.443 hectáreas, optimizando el manejo del recurso hídrico para el establecimiento y mejoramiento de los sistemas productivos, la contribución al mejoramiento de las condiciones nutricionales de la población rural con el fomento de la producción y disponibilidad de alimentos suficientes y permanentes de 5.000 familias y el montaje de 16 granjas auto sostenibles; la articulación, apoyo técnico y compromiso financiero para 35 perfiles de alianzas productivas, el apoyo a 71 municipios en el PGAT (Plan general de asistencia técnica agropecuaria), el fortalecimiento a las 116 UMATAS y/o EPSAGROS con la dotación de equipos y motocicletas.

Con las actividades adelantadas a través de la gestión del riesgo y adaptación al cambio y variabilidad climática, se ha aumentado y difundido las fases que tiene que ver con el conocimiento, el manejo y la atención adecuada que debe darse a las condiciones de riesgo ya sean por causas naturales o antrópicas.



Se ha apoyado la elaboración de los estudios de delimitación y zonificación de las áreas de amenaza y con condiciones de riesgo para el 55% del departamento, es decir para 53 municipios, herramienta que permite adelantar un ordenamiento territorial debidamente planificado, con conocimiento real del territorio, que facilita la toma de decisiones de carácter regional y local.

Así mismo, la formulación del plan regional integral de cambio climático – PRICC se ha convertido en una estrategia de integración y trabajo interinstitucional donde se cuenta con un portafolio de proyectos de medidas para la adaptación y mitigación del cambio y variabilidad climática, que permitan impulsar opciones de desarrollo social y económico frente a un clima cambiante en la región Bogotá – Cundinamarca. A través de PRICC se desarrolló de manera conjunta entre las instituciones socias, los estudios técnicos que permiten conocer las características del clima presente y futuro de la región (perfil climático), lo que permite evaluar la vulnerabilidad territorial e institucional a la variabilidad y al cambio climático y conocer el inventario de emisiones de gases de efecto invernadero, lo cual constituye un insumo importante que se entrega los municipios para su planeación.

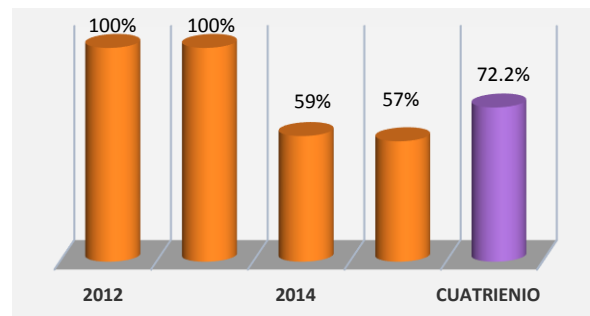
Se ha logrado en forma importante la articulación entre el nivel municipal, departamental y nacional, en el manejo de la gestión del riesgo de desastres como política departamental en esta materia. La asistencia a organizaciones comunitarias a nivel departamental mediante la contratación de gestores del riesgo en los municipios de Cundinamarca, el fortalecimiento de la red de comunicaciones a nivel departamental en sistema VHF (alta frecuencia), con cobertura de puntos focales en las quince (15) provincias del departamento.

De igual forma se ha incentivado el establecimiento de las buenas prácticas agrícolas, que incluye los temas de manejo ambiental (adecuado uso del recurso suelo, agua etc).

Por último, es e resaltar que en cuanto al manejo de las emergencias Cundinamarca ha logrado una importante cobertura y atención la totalidad de los requerimientos y la correspondiente entrega de las ayudas humanitarias en los municipios que lo han requerido.

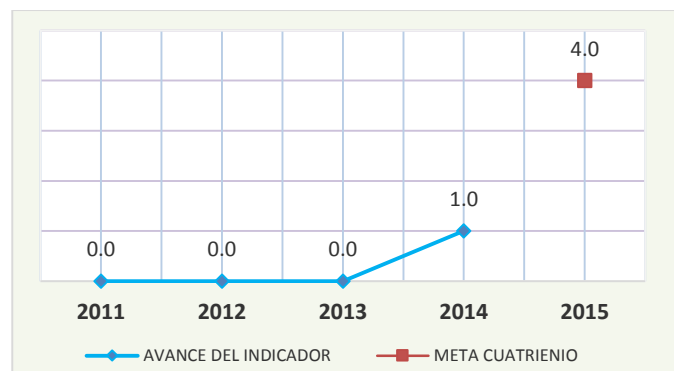
PROGRAMA: TERRITORIO SOPORTE PARA EL DESARROLLO

ESTADO DE EJECUCIÓN FÍSICA: El reporte de ejecución acumulado 2012 – 2015 representa un avance del 72,2% Lo cual pone en evidencia un buen balance en el cumplimiento de este programa (Ver gráfica)



FUENTE: Secretaría de Planeación de Cundinamarca.

META RESULTADO: Consolidar 4 iniciativas de integración regional, que permitan el aprovechamiento del potencial de las ecoregiones, para avanzar en la construcción de un departamento sostenible, equitativo y funcional, durante el presente período de gobierno.



FUENTE: Secretaría de Planeación de Cundinamarca.

Se constituyó la Región Administrativa y de Planeación Especial – RAPE. Con los departamentos de Boyacá, Tolima y Meta y con el Distrito capital Bogotá, con la debida autorización de las Asambleas departamentales y el Concejo Distrital, lo cual permitirá concretar más de 23 proyectos de alto impacto algunos de los cuales ya están en ejecución como lo son la navegabilidad del río Magdalena,

Transmilenio Bosa-Soacha, Sistema Férreo Ligero Urbano Regional y todos los proyectos que tienen que ver con la sostenibilidad ambiental, gobernanza del agua y ocupación del territorio.

Así se avanzó en el territorio para el soporte del desarrollo

Trabajamos en la construcción de la VISIÓN TERRITORIAL CUNDINAMARCA 2035 “*El territorio de Cundinamarca en 2035 será un territorio seguro, convergente y cohesionado, estructurado y equilibrado, especializado e innovador y del buen gobierno y gobernado con autonomía*”. Lo que permite establecer un rumbo integral y técnicamente definido para la toma de decisiones de carácter regional en materia de intervenciones de infraestructura, desarrollo urbano, competitividad, etc. Dando así, sustento técnico a la propuesta de Directrices y Orientaciones de Ordenamiento Territorial.

Desde el Departamento se promueven procesos de Ordenamiento Territorial local con enfoque regional en:

- Objetivos y estrategias territoriales de largo y mediano plazo.
- Estructura urbana y rural definida principalmente por las redes de transporte, vías, espacios públicos y servicios públicos.
- Sistemas de áreas de reserva definidas por su valor ambiental y paisajístico.
- Zonas de amenaza y riesgo que puedan afectar a la población
- Clasificación del suelo municipal, fortaleciendo el componente regional a través de la articulación de acciones entre municipios, que conllevan al mantenimiento de acuerdos estructurales de largo plazo y a la reprogramación de actuaciones, programas y proyectos que deberán realizarse por parte las administraciones a través de su Programa de Ejecución contenido en los Planes de Ordenamiento y en los planes de inversión de los Planes de Desarrollo Municipal.

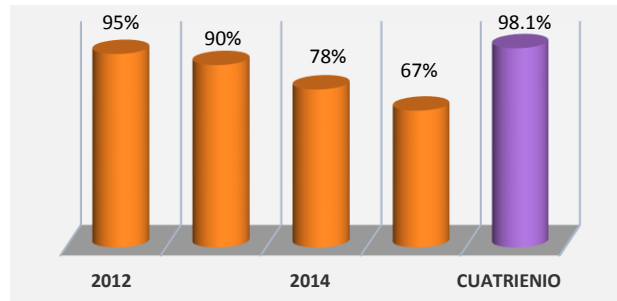
Apoyamos la elaboración de los estudios de amenaza, vulnerabilidad y riesgo por movimientos en masa, inundación, avenida torrencial e incendios forestales de 53 municipios.

Obtuvimos los productos insumo para el proceso de revisión y ajuste de los esquemas de ordenamiento territorial con visión regional de 19 municipios.

Disponemos de la información cartográfica básica con una cobertura del 80% del total del Departamento a escala 1:10.000, así como información temática, correspondiente a usos propuestos del suelo, cobertura vegetal, remoción en masa, división político-administrativa, cascos urbanos y límite municipal aprobado por el IGAC.

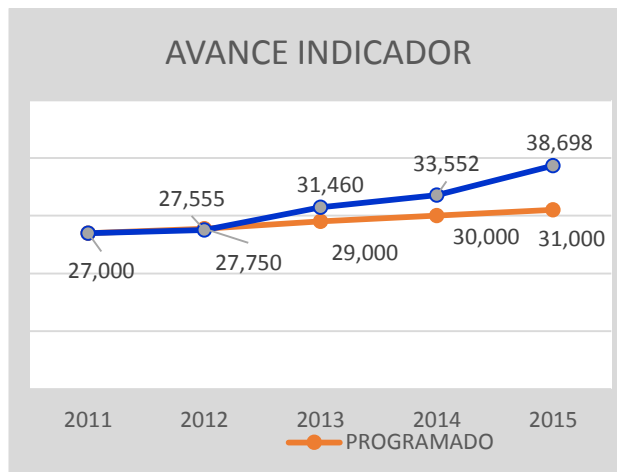
PROGRAMA BIENES Y SERVICIOS AMBIENTALES PATRIMONIO DE CUNDINAMARCA:

ESTADO DE EJECUCIÓN FÍSICA: El avance de ejecución acumulado 2012 – 2015 es de 2.27% frente a lo programado para este mismo periodo que corresponde al 2.32%, lo cual representa un cumplimiento 98.1%. Frente a lo programado; Ver gráfica



FUENTE: Secretaría de Planeación de Cundinamarca.

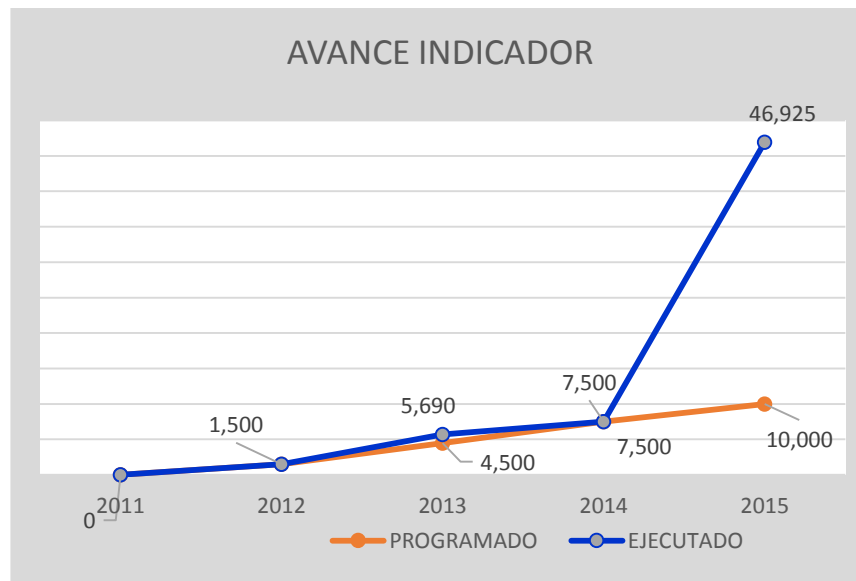
META DE RESULTADO: Garantizar la disponibilidad del recurso hídrico, con la conservación de 31.000 hectáreas, ubicadas en zonas de importancia estratégica en las Eco – Regiones. (Indicador base: 27.000 hectáreas protegidas garantizando la disponibilidad de recurso hídrico)



FUENTE: Secretaría del Ambiente de Cundinamarca.

Contribuimos con la sostenibilidad y abastecimiento del recurso hídrico a los cundinamarqueses, logrando garantizar la preservación de la oferta ambiental de 38.698 hectáreas de predios de interés hídrico de cuyas fuentes se abastecen los acueductos regionales, municipales y veredales, de los cuales durante el cuatrienio, se adquirieron 11.698 hectáreas, en 35 municipios.

META DE RESULTADO: Reducir y compensar 10.000 toneladas de CO2 de la huella de carbono del Departamento en el cuatrienio, mediante la implementación de la estrategia Cundinamarca Neutra. (Indicador base: 0 toneladas de CO2 de la huella de carbono compensadas).



FUENTE: Secretaría del Ambiente de Cundinamarca.

- Posicionamos en la comunidad cundinamarquesa la estrategia Cundinamarca Neutra, manteniéndonos como el primer departamento en medir la huella de carbono y reducirla obteniéndose la vinculación de: 114 municipios; 21 entidades del nivel central; 11 descentralizadas; 1 empresa de servicios públicos; 2 entes del nivel nacional: Departamento para la Prosperidad Social y CAMACOL; 2 Corporaciones Autónomas Regionales CAR y CORPOGUAVIO y el Hospital de Nemocón. Se resalta de esta estrategia la información de la medición de la huella de carbono de 108 municipios y las entidades del nivel central durante las vigencias 2012-2015, y el reporte de la compensación de 97.953 toneladas de CO2 de manera voluntaria para compensación de la huella de carbono.
- Compensación de la huella de carbono con incremento de cobertura vegetal con la siembra de aproximadamente 1.913.061 árboles.

Así vamos en bienes y servicios ambientales de Cundinamarca

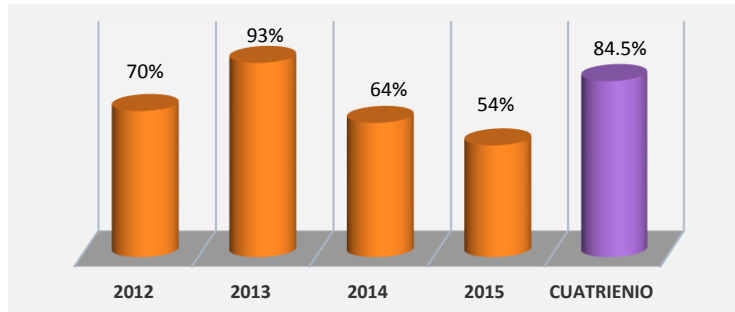
- Protección de la oferta de bienes y servicios a través de estrategias de conservación del recurso hídrico, biodiversidad, paisaje, entre otros y a la mitigación de gases efecto invernadero, mediante el incremento de 11.697 hectáreas de ecosistemas estratégicos para la conservación del

recurso y en especial el abastecimiento de agua para más de 35 municipios, lo que representa el mejoramiento de la calidad de vida.

- Cundinamarca, primer Departamento en implementar el mecanismo de “Pago por Servicios Ambientales”, beneficiando a propietarios y/o poseedores regulares de predios que proveen la oferta hídrica a través un reconocimiento económico por hectárea conservada y/o restaurada, con 13.000 hectáreas postuladas en más de 50 municipios, de las cuales a la fecha 4.238 Has., (26 municipios) se encuentra con reconocimiento del incentivo, beneficiando a 205 familias.
- A través de la promoción de estrategias comunitarias de mantenimiento de los predios adquiridos, fomentamos la participación de las comunidades, mediante la vinculación de una organización de jóvenes y las juntas de acción comunal en labores de preservación de la oferta ambiental de los ecosistemas adquiridos, incrementando en 683 las áreas conservadas en ecosistemas reguladores del recurso hídrico mediante las estrategias de reforestación, cercado y el desarrollo de talleres de creación de Cultura Ambiental, convirtiéndose en promotores de la construcción de conciencia ambiental en sus comunidades.
- Zonificación de áreas con mayor aptitud forestal en el departamento; determinando a la eco región Magdalena, con la mayor aptitud para adelantar procesos de reforestación productiva. Zona en la que se han focalizado los mayores esfuerzos para aumentar la oferta de madera con el fin de disminuir la presión de explotación sobre los bosques naturales. Reforestación y redensificación de zonas estratégicas para la recarga hídrica de fuentes deforestadas o degradadas en el marco del proyecto Cundinamarca verde; siembra de 134 hectáreas con especies nativas en las eco regiones de Magdalena y Centro Andina.
- Se avanzó en las acciones de recuperación del Rio Bogotá, con inversiones superiores a \$7.400 millones de pesos con programas dentro de la cuenca en temas como adquisición de predios, reforestación, apoyo a Planes de Gestión Integral de Residuos Sólidos- PGIRS, apoyo a la disposición final de residuos sólidos, recuperación de ecosistemas lenticos, procesos de sensibilización y formación de una cultura ambiental. Adicionalmente se adelantaron acciones para promover la adopción de estrategias de producción limpia para el sector de curtiembres así como el apoyo al desarrollo del centro tecnológico del cuero en el municipio de Villapinzón.
- Se avanzó en la protección y recuperación de ecosistemas lenticos en el departamento, los cuales por su capacidad de regulación hídrica se consideran estratégicos para el equilibrio ecológico de la región y determinantes en la capacidad de adaptación del territorio para enfrentar los impactos producidos por el fenómeno del cambio climático. Para este propósito se está desarrollando conjuntamente con la CAR y el municipio de Soacha el cerramiento del humedal Tierra Blanca y se aunaron esfuerzos con el municipio de Cucunubá para la extracción mecánica y disposición final adecuada de 64.585 metros cúbicos de lodos y material vegetal de la laguna de Cucunubá, Fúquene y Ubaque.

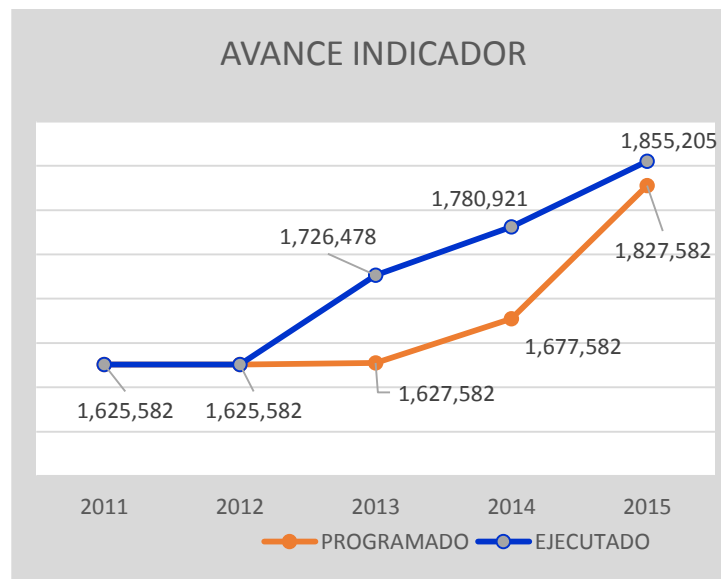
PROGRAMA: AGUA POTABLE Y SANEAMIENTO BÁSICO PARA LA SALUD DE LOS CUNDINAMARQUESES

ESTADO DE EJECUCIÓN FÍSICA: la ejecución acumulada 2012 – 2015 es de 2.31% frente a lo programado para este mismo periodo que corresponde al 2.74%, representando un avance del 84.5%. Ver gráfica



FUENTE: Secretaría de Planeación de Cundinamarca.

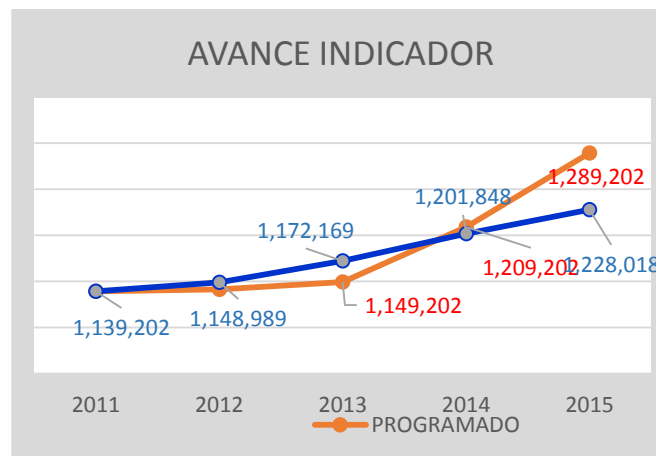
METAS DE RESULTADO: Incrementar cobertura agua potable a 202.000 habitantes nuevos con calidad y continuidad en zonas urbanas, rurales y centros poblados durante el periodo de gobierno. (1.625.582 usuarios a 2011)



FUENTE: Empresas Públicas de Cundinamarca- EPC

Entre 2012 – 2015 se Conectaron 229.623 nuevos habitantes con servicio de acueducto en zonas urbanas, rurales y centros poblados en 56 municipios, se ha contribuido a mejorar los índices de cobertura, calidad y continuidad en la prestación del servicio de acueducto en el departamento, mejorando la calidad de vida de los cundinamarqueses.

Incrementar cobertura alcantarillado a 150.000 habitantes nuevos con calidad y continuidad en zonas urbanas y centros poblados (1.139.202 usuarios a 2011)



FUENTE: Empresas Públicas de Cundinamarca- EPC

A la fecha se han conectado 88.816 nuevos habitantes con servicio de alcantarillado en zonas urbanas, rurales y centros poblados de 45 municipios, con un total de 59 proyectos de alcantarillado terminados por valor de \$245.695 millones y 38 proyectos más en ejecución por valor de \$127.009 millones beneficiando a 5 municipios más, con lo cual se ha contribuido a mejorar los índices de cobertura en la prestación del servicio de alcantarillado en el departamento, mejorando la calidad de vida de los cundinamarqueses.

Así va el agua potable y saneamiento básico en Cundinamarca:

Las acciones y logros alcanzados durante 2012- 2015 en este tema son:

- Incremento de cobertura en Acueducto de 229.623 nuevos habitantes del sector urbano y rural logrando superar la meta proyectada, beneficiando 52 municipios. 56 municipios. (104 proyectos terminados en 56 municipios y 39 proyectos en ejecución en 9 municipios más).
- Se Incrementó la cobertura en Alcantarillado a 88.816 nuevos habitantes del sector urbano en 45 municipios con un total de 59 proyectos de alcantarillado terminados por un valor de \$245.695 millones y 38 proyectos más en ejecución por valor de \$127.009 millones beneficiando a 5 municipios más.



- Construcción de 28 Plantas de Tratamiento de Agua Potable beneficiando a 23 municipios.
- Construcción y optimización de 8 Plantas de Tratamiento de Aguas Residuales en los municipios de Nocaima, La Peña, La Vega, La Mesa, Gachancipá, Funza, Nemocón y Cogua (3 construidas por EPC y 5 construidas por la CAR)
- Terminación de 350 planes con diseños de detalle de obras prioritarias requeridas para el primer quinquenio de los cuales 180 son de acueducto y 170 corresponden a alcantarillado, beneficiando a 85 zonas urbanas y 134 centros poblados, lo que garantiza contar con instrumentos de planeación técnica y de inversiones a 25 años, considerando el desarrollo y ordenamiento territorial propuesto en el POT de cada uno de los municipios.
- 63.629 habitantes beneficiados de las zonas rurales del Departamento con el servicio de agua potable.



- Se aumentó la capacidad de almacenamiento de agua del municipio de Facatativá, a través de la terminación y puesta en marcha del Embalse Mancilla, beneficiando a una población de 142.320 habitantes.



- Se mejoró la calidad de vida a más de 27.300 habitantes del área rural del departamento a través de la construcción de 5.461 unidades sanitarias, aportando así mismo mejoras a las condiciones ambientales en materia de aguas residuales de las cuencas hidrográficas en donde se encuentran asentados los pobladores beneficiados.



- En el marco del programa “Agua, Vida y Saber”, se ha beneficiado más de 24.150 personas con el servicio de agua potable a través de la construcción de 54 Plantas de Tratamiento de Agua Potable en las escuelas rurales del Departamento en 45 municipios con los mayores índices de morbilidad y mortalidad infantil, de las provincias de Almeidas, Alto y Bajo Magdalena, Gualivá, Medina, Oriente, Rionegro, Sumapáz y Magdalena centro necesidades básicas insatisfechas, difícil acceso a agua potable, riesgo alto de calidad de agua para consumo humano, entre otras características socio-económicas que les hagan ser poblaciones vulnerables.

De igual forma, en estas escuelas se realizó la implementación de un componente pedagógico, con el apoyo de cartillas y maletines didácticos, desarrollando temas de medio ambiente, agua y salud, y ciencia para 4830 niños y niñas.



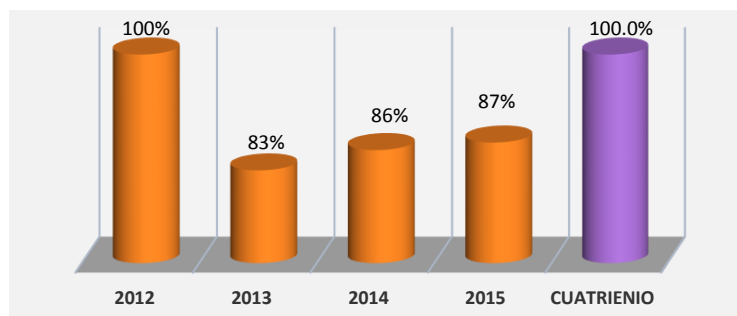
- Se desarrolló la elaboración de estudios y diseños de la captación en el Embalse del Sisga para el Acueducto Regional de la Sabana que beneficiará a los municipios de Anapoima, Bojacá, Cajicá, Chía, Cota, Facatativá, Funza, La Mesa, Madrid, Mosquera, Sesquilé, Sopó, Tabio y Tocancipá.
- Con el apoyo de la Nación y la Empresa de Acueducto, Alcantarillado y Aseo de Bogotá en el 2013 se entregaron colectores e interceptores en Soacha por valor de 72.000 millones.
- Y en cuanto a las actividades del Plan Departamental de Agua - PDA, se terminaron 350 planes Maestros, con diseños de detalle de obras prioritarias requeridas para el primer quinquenio de los cuales 180 son de acueducto y 170 corresponden a alcantarillado, beneficiando a 85 zonas urbanas y 134 centros poblados, lo que garantiza contar con instrumentos de planeación técnica y de inversiones a 25 años, considerando el desarrollo y ordenamiento territorial propuesto en cada uno de los municipios.
- A través de EPC, se apoyó a los prestadores de Servicios públicos domiciliarios municipales urbanos y rurales con la evaluación de situación actual de 61 prestadores urbanos de servicios públicos y 71 rurales en aspectos institucionales, legales, administrativos, comerciales, financieros, técnicos y operativos. Así como el apoyo y capacitación de fontanería y en buenas prácticas operacionales.
- También se apoyó a los prestadores con la revisión y modelación tarifaria y financiera y el apoyo en el procedimiento de cargue y reporte al Sistema Único de Información SUI a 116 municipios.
- Diagnostico operacional e identificación de necesidades y recomendaciones orientadas a la optimización operacional y control de pérdidas de agua en sistemas de acueducto de 12 municipios.

- Rehabilitación del acueducto de los municipios de Guataquí, Nariño y Jerusalén permitiendo beneficiar a 2.900 habitantes.
- Se fortaleció la prestación del servicio en acueductos rurales logrando impactar 99 organizaciones comunitarias en 43 municipios.
- Para garantizar la prestación de los servicios de agua potable y saneamiento básico de los municipios descertificados por la Superintendencia de Servicios Públicos Domiciliarios – SSPD, Se asumieron las competencias asignadas al Departamento, en lo referente a la administración de los recursos del Sistema de General de participaciones, Agua Potable y Saneamiento Básico (SGP-APSB).

Complementario a lo anterior, se buscó el fortalecimiento empresarial a los 116 municipios y entes prestadores de los servicios de saneamiento y agua potable en la administración de los recursos de agua y saneamiento básico mediante la realización de talleres de capacitación y capacitaciones personalizadas a los prestadores que mayor riesgo estaba presentado en su certificación.

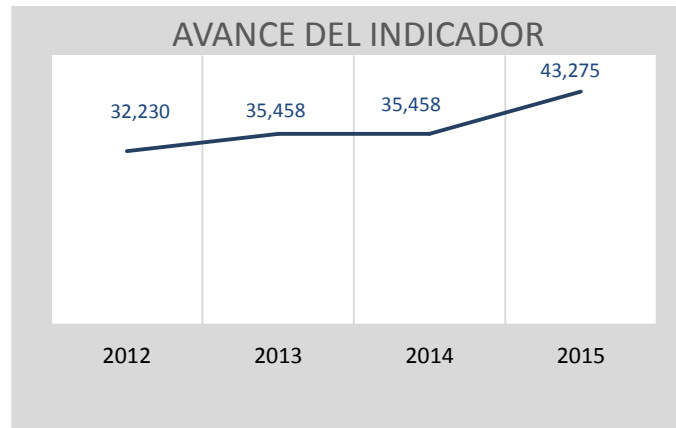
PROGRAMA: DESARROLLO COMPETITIVO DEL SECTOR AGROPECUARIO

ESTADO DE EJECUCIÓN FÍSICA: La ejecución 2012 – 2015 acumulada es de 2.73% frente a lo programado que corresponde al mismo 2.73%, representando un avance del 100%, lo cual permite ver un buen cumplimiento frente a lo proyectado en este programa; Ver gráfica



FUENTE: Secretaría de Planeación de Cundinamarca.

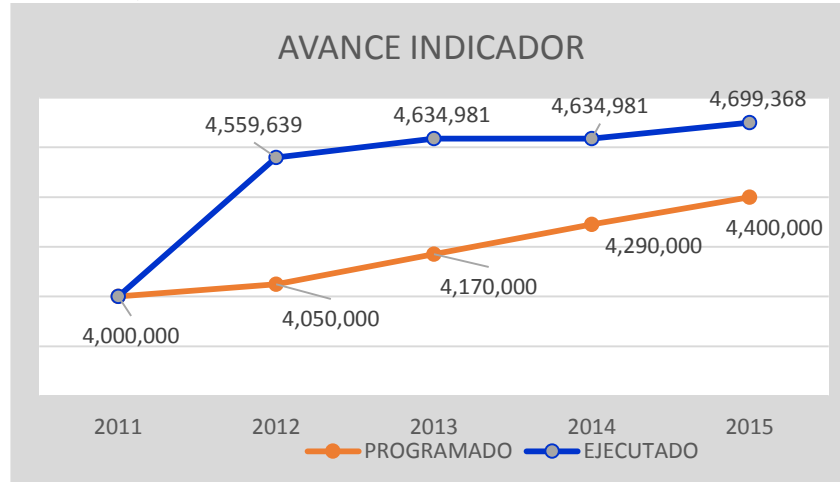
META RESULTADO: Especializar y/o renovar en cultivos relacionados con las cadenas productivas agropecuarias como mínimo un 5% (13.200) del total de hectáreas cultivadas (264.098).



FUENTE: Secretaría de Agricultura de Cundinamarca.

Se ha avanzado durante el cuatrienio con 13275 hectáreas renovadas en los sistemas de caño, caña panelera, frutales, hortalizas, cacao, café y renovación de praderas, lo cual representa el cumplimiento total de lo propuesto para el cuatrienio.

META RESULTADO: Incrementar en 10% las toneladas anuales de la producción de alimentos llegando a 4.400.000 toneladas producidas. (Indicador Base 4.000.000 de toneladas de alimentos producidos anualmente.)



FUENTE: URPA - Secretaría de Agricultura de Cundinamarca.

Teniendo en cuenta los datos agregados a 2015, se incrementó un 17.4% las toneladas anuales de la producción de alimentos, lo cual muestra un cumplimiento muy superior al trazado en esta meta.

Así se avanzó en desarrollo competitivo del sector agropecuario

Se impulsó el potencial productivo de las siete cadenas productivas priorizadas con ampliación de áreas productivas principalmente de los sistemas de cacao, caña panelera, caño, frutales, papa

y renovación de cafetales para un total de 10.256,8 hectáreas y sostenimiento de áreas a través del fomento y programas de fertilización.

Fortalecimiento de minicadenas: **APICOLA**: (manejo de apiarios, procesamientos de productos apícolas (miel, polen) montaje de colmenas. **OVINO –CAPRINO** (mejoramiento genético con entrega de pie de cría). **PISCICULTURA** (Adquisición de maquinaria, equipos e insumos) **LEGUMINOSAS** dotación de maquinaria y establecimiento de áreas (150 hectáreas) **CEREALES** (establecimiento de 14 hectáreas de quinua)

Cadena cárnica – Láctea: Mejoramiento de praderas (1618 has). Apoyo a 60 centros de acopio (Dotación de maquinaria, equipos e insumos para centros de acopio de leche, tanques para enfriamiento y plantas eléctricas ,equipos analizadores de leche, básculas para pesaje de ganado ,pica pastos , termos de inseminación y kits para inseminación artificial ,tanques de almacenamiento de agua , comederos para bovinos, plantas de transformación de lácteos, ecógrafos y equipos para plantas de beneficio animal entre otros, transferencia de tecnología). Financiamiento agropecuario. Certificación de predios libres de brúcela y tuberculosis en el Departamento. Se apoyó la adopción de normas y procedimientos que involucran la protección del medio ambiente y las buenas practicas Ganaderas (BPG's9, Buenas Prácticas de Manufactura (BPM's) Buenas prácticas ambientales (BPA's), HACCP, Buenas prácticas de Laboratorio, transporte y otros sistemas de gestión de calidad.

En el sistema Porcícola se capacitaron 823 productores en temas de Buenas prácticas Porcícola, Inseminación artificial, asociatividad, montaje de 93 biodigestores y entrega de 84 neveras para almacenamiento y entrega de material Divulgativo y talleres de capacitación beneficiando a 5.310 porcicultores.

Se han implementado y fortalecido tres redes con enfoque de clúster FEDELAC, FELECUN y FEDEALMEIDAS, entre otras organizaciones campesinas en los sectores agropecuario y lechero por medio de la dotación de maquinaria, equipo, medios de transporte y adecuaciones de centros de acopio, en municipios como Quebradanegra, Ubaté, Sesquilé, Guatavita y Zipaquirá. De igual manera, se avanzó en los estudios de prefactibilidad para la construcción del parque de la leche en donde se beneficiaran las 60 asociaciones de la provincia de Ubaté

Fortalecimiento de las capacidades empresariales con asistencia técnica, cumplimiento de las normas de producción de alimentos, plantas de elaboración de alimentos, asesoría en temas contables, administrativos y legales, entrega de empaques para la generación de valor agregado, infraestructura de postcosecha con dotación de equipos y maquinaria (tractores) a municipios con suelos mecanizables previniendo el conflicto del mismo, con el uso de implementos de agricultura de conservación para la sostenibilidad del recurso suelo.

Se promovió el financiamiento agropecuario a través de los programas de Incentivo a la Capitalización Rural – ICR, con 7557 créditos agropecuarios a pequeños productores apoyados con aval, ICRCUND y subsidio a la tasa estimulando el desarrollo económico, con garantías complementarias y subsidio a la taza, lo que permite a nuestros productores mejorar las condiciones de producción y comercialización de productos.

Así mismo, financiamiento agropecuario con gestión de recursos del Sistema General de Regalías SGR, por valor de \$26.548 millones de pesos, para fortalecimiento de cadenas (frutales, cacao,

panela, caucho, café y doble propósito), en capacitación, establecimiento y sostenimiento de áreas, seguimiento, buenas prácticas agrícolas, montaje de infraestructura y dotación.

Dotación de 19 bancos de maquinaria del sector lácteo, papa y panela, entrega de maquinaria y equipos en los diferentes sectores agropecuarios.

Se reglamentó el Fondo de Emprendimiento Departamental FED, el cual busca poner a disposición de los emprendedores, empresarios y productores de los 116 municipios, recursos de capital semilla para el desarrollo de planes de negocio o planes de inversión. Así mismo, se llevó a cabo la implementación de proyectos productivos de 387 unidades productivas de los diferentes municipios de Departamento, por medio de apoyo con capacitación, dotación de maquinaria y equipo, insumos y medios de transporte.

Avance en la instalación y puesta en marcha de un proyecto piloto a nivel nacional de agro industrialización de la papa en el municipio de Villapinzón, proyecto que se encuentra en ejecución y cuenta con la dotación e instalación de una maquina modular para el lavado, cepillado, secado, selección y empaque del tubérculo con capacidad promedio de 8 Toneladas por hora, se beneficiaran 1.500 familias del sector papero agrupadas en la Asociación de productores de papa cultivos de clima frio DNPC (dignidad Papera Colombiana). Además, ya se encuentra legalizado el predio y entregado a la asociación para lo cual el departamento invirtió \$1.500 millones, está pendiente la infraestructura con los recursos del Min Agricultura y Desarrollo Rural de alrededor de \$ 5.000 millones de pesos.

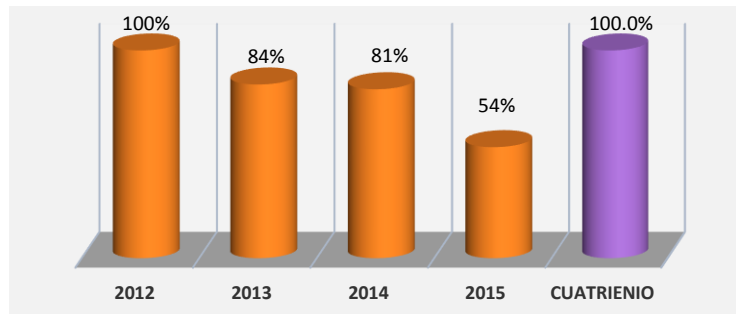
Se gestionó ante el SGR recursos por un valor de \$ 6.718 millones de pesos, para la construcción de 2 centrales de Homogenización de mieles en el Departamento, (en Caparrapí la cual se espera entregar al finalizar 2015 y en municipio de Quipile, la cual iniciara su construcción en el mes de diciembre) con las cuales se realizara las primeras experiencias de exportación de panela pulverizada lo que ayudara a mejora la calidad de vida de los paneleros.

Complementario a lo anterior, con gestión de recursos ante el Min. Agricultura y Desarrollo Rural por valor de \$3.000 millones de peso, para dotación de equipos para plantas productoras de panela 50 trapiches satélites, en los municipios de Utica, Guaduas y Quebradanegra, como estrategia del mejoramiento de la comercialización del producto.

Se publicaron en versión digital e impresa las Estadísticas Agropecuarias de las vigencias 2011-2012-2013-2014 como herramienta de planificación para los 116 municipios de Departamento.

PROGRAMA DESARROLLO RURAL INTEGRAL

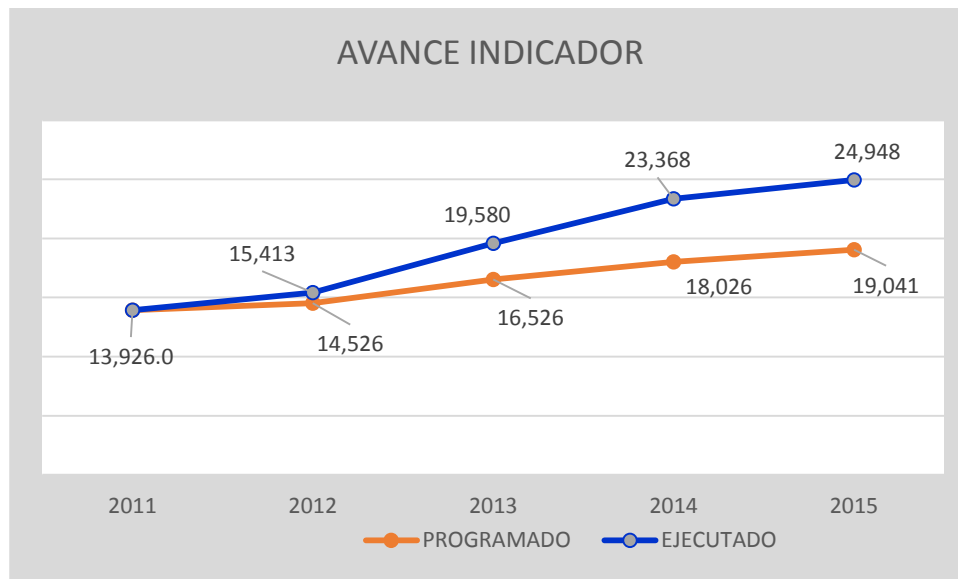
ESTADO DE EJECUCIÓN FÍSICA: El avance de ejecución acumulado 2012 – 2015 es de 2.15% frente a lo programado para este mismo periodo que corresponde al 2.15% representando un avance total del 100%, Ver gráfica



FUENTE: Secretaría de Planeación de Cundinamarca.

META RESULTADO:

Pasar de 13.926 familias con acceso a bienes y servicios productivos, a beneficiar 19.041 familias en el periodo de gobierno.



FUENTE: Secretaría de Agricultura de Cundinamarca.

Durante la presente administración se logró ampliar en 24.948 el número de familias con acceso a bienes y servicios productivos, sobrepasando ampliamente la meta propuesta.

Así está el desarrollo rural integral

Contribuimos al mejoramiento de las condiciones nutricionales de la población rural con el fomento de la producción y disponibilidad de alimentos suficientes y permanentes de 5000 familias con establecimiento de parcelas agropecuarias para producir alimentos de autoconsumo y el montaje de 31 Hectáreas de Quinoa como alternativa nutricional de alto porcentaje proteico en los municipios de Fómeque, Choachí, Ubaque, Soacha, Sibaté, Zipaquirá y Zipacón beneficiando a 101 familias, con dotación de 7 trilladoras para la transformación del producto .

Montaje e implementación de 16 granjas piloto demostrativas como estrategia para mejorar la seguridad alimentaria con producción limpia y sostenible, aumentando los ingresos de las familias.

Formalización y fortalecimiento de 20 asociaciones de mujeres en elaboración proyectos, actualización tributaria, registro ante cámara y comercio y entrega de insumos para un total de 433 mujeres.

Gestión de recursos por valor de \$ 2.459 millones para apoyo de 20 alianzas productivas (sistemas productivos de frutales, ganadería, cacao, café, frijol y papa criolla).

2.443 hectáreas adecuadas beneficiando a 2.500 familias, con el apoyo de estudios y diseños, rehabilitación y construcción de distritos de riego, optimizando el manejo del recurso hídrico para el establecimiento y mejoramiento de los sistemas productivos

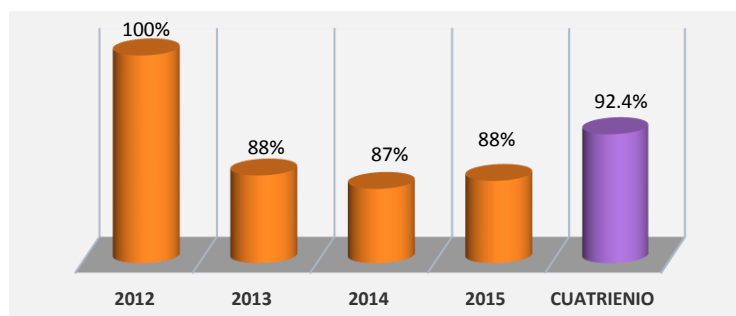
Apoyo al establecimiento de 90 proyectos productivos aprobados mediante convocatoria de acceso a tierras.

Se fortaleció los programas de extensión rural, con la gestión de recursos ante el MADR lo que permitió ampliar cobertura, mejorar el servicio de asistencia técnica en 116 municipios del departamento, dotación de maquinaria y equipos, Establecimiento de la red de asistentes técnicos de Cundinamarca con CORPOICA, desde la plataforma LINKATA.

Fortalecimiento de las 116 UMATAS / EPSAS del departamento a través de dotación de maquinaria y equipos fortaleciendo programas de extensión

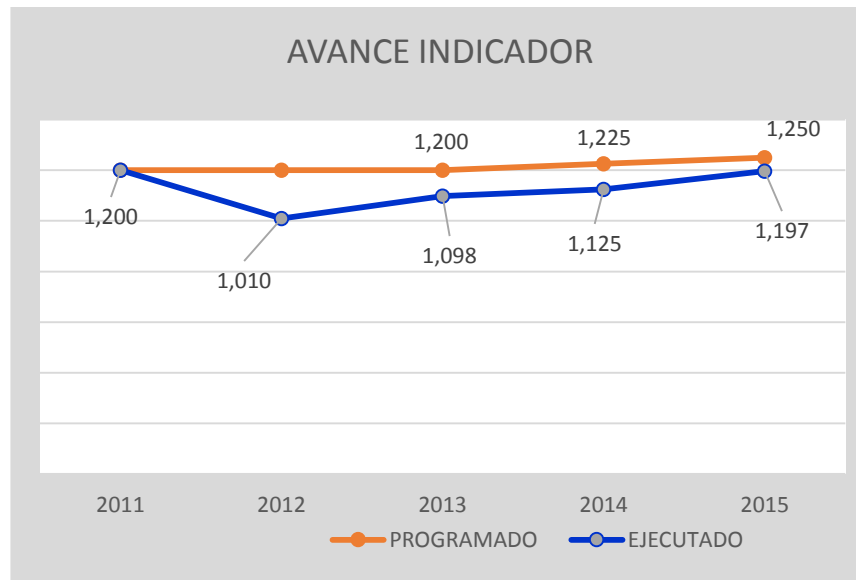
PROGRAMA: GESTION INTEGRAL DE RESIDUOS SOLIDOS

ESTADO DE EJECUCIÓN FÍSICA: El avance de ejecución acumulado 2012 – 2015 es de 1.15% frente a lo programado para este mismo periodo que corresponde al 1.25%, lo cual representa una ejecución total del 92.4%. Ver gráfica



FUENTE: Secretaría de Planeación de Cundinamarca.

META RESULTADO: Reducir en 50 el número de toneladas de residuos sólidos diarias que van a sitios de disposición final en el Departamento. (1.200 toneladas de residuos diarias se disponen en los rellenos sanitarios de Cundinamarca.)



FUENTE: Secretaría de Agricultura de Cundinamarca.

El número de toneladas diarias dispuestas en el relleno sanitario nuevo Mondoñedo obedece a la disposición de un promedio de 79 municipios del departamento que disponen técnicamente sus residuos en este escenario. La tendencia, a pesar de los esfuerzos del departamento por promover la minimización, se ve altamente afectada por el aumento poblacional en los municipios de borde, condición que limita la pertinencia del indicador y no refleja el impacto real de las estrategias adoptadas a través de las metas de producto. El indicador de la meta no hace una lectura real de los avances en el cumplimiento de las metas de producto relacionadas, toda vez que desconoce las realidades de aumento poblacional en los grandes centros urbanos aledaños a la capital, condición que necesariamente se ve reflejada en el aumento de la producción de residuos sólidos.

Así vamos en Gestión integral de residuos Sólidos

A través de la implementación de diversas estrategias de gestión integral de residuos sólidos en los municipios de Cundinamarca se reportan logros como:

Apoyo al ajuste de los planes de gestión integral de residuos sólidos PGIRS de 31 municipios de en el marco de la Resolución 754 de 2014.

Se promovió la aplicación adecuada de la Política Nacional para el Manejo de Residuos Sólidos, mediante la expedición de la Ordenanza 0232 de 2014, por la cual se adoptan los lineamientos de

política departamental de residuos sólidos para Cundinamarca y la institucionalización de la Mesa Departamental de Residuos sólidos, a través del Decreto Departamental 255 de 2014, como instancia de planeación

Mediante la implementación de programas de capacitación en el uso técnicas y tecnologías de transformación de residuos sólidos y actividades de Educación y concientización para la separación en la fuente de Residuos sólidos a cerca de 54 municipios, se busca reducir los volúmenes de residuos que se disponen en los rellenos sanitarios, así como la reducción de los Gases Efecto invernadero.

Como estrategia importante de manejo integral de residuos sólidos, se ha fortalecido la implementación de 3 plantas de aprovechamiento regional de residuos sólidos en los municipios de San Juan de Rio Seco, Pacho y Ubaté.

Se garantizó la disposición final adecuada de cerca de 440.000 toneladas de residuos sólidos urbanos anuales en el relleno sanitario Nuevo Mondoñedo, pertenecientes a cerca de 79 municipios del Departamento.

Apoyo a las asociaciones de recicladores en los municipios de Subachoque y Cajicá promoviendo la vinculación organizada de los recicladores en el ciclo productivo de los residuos sólidos.

Suministró de maquinaria y equipos para transformación de los residuos sólidos, a los municipios de Arbeláez, Bojacá, Cucunubá, Chaguaní, Guasca, La Calera, Nimaima, Nocaima, Ubaque, Une, San Cayetano, Subachoque, Vergara, Yacopí, Choachí, Guachetá, Quetame y Villeta.

Apoyo al fortalecimiento de los sistemas empresariales de los prestadores del servicio público de aseo en los municipios de Guaduas, Pasca, Arbeláez y Ubaté.

Fortalecimiento de 23 Comunidades a través de procesos de capacitación y sensibilización para motivar la separación en la fuente y el reciclaje.

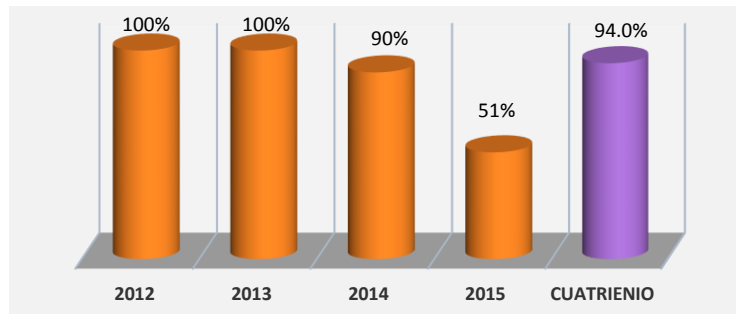
Se beneficiaron más de 500 mil habitantes con la entrega de 45 vehículos compactadores para la recolección y transporte de residuos sólidos los cuales permitirán mejorar la recolección, transporte y manejo de los residuos sólidos, mitigando la contaminación ambiental por lixiviados y la dispersión de residuos durante el transporte hasta el sitio de disposición final, junto con la disminución de gastos de combustible y mantenimiento, entre otros. Reduciendo la disposición de los desechos en sitios clandestinos y optimizando así el servicio.



FOTO: Entrega vehículo compactador en el municipio de la Palma

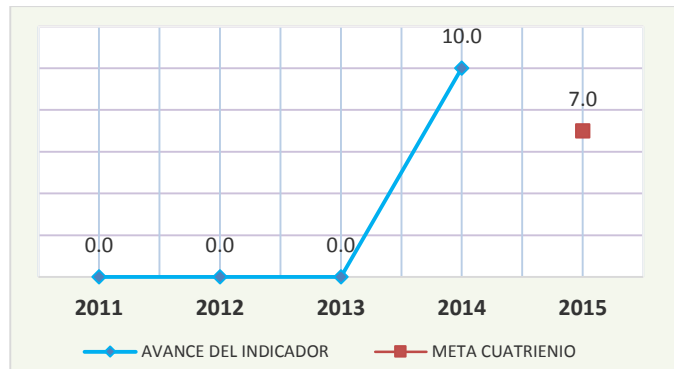
PROGRAMA GESTIÓN DEL RIESGO Y ADAPTACIÓN AL CAMBIO Y VARIABILIDAD CLIMÁTICA

ESTADODE EJECUCIÓN FÍSICA: El avance de ejecución acumulado 2012 – 2015 es de 2.02% frente a lo programado para este mismo periodo que corresponde al 2.15%, representando un avance del 94%. Ver gráfica



FUENTE: Secretaría de Planeación de Cundinamarca.

METAS DE RESULTADO: 7 provincias con manejo en la Gestión Integral del Riesgo.



FUENTE: Unidad Especial Administrativa de Gestión del riesgo y Desastres de Cundinamarca

Se ha cumplido con esta meta por cuanto la totalidad de municipios de 10 de las 15 provincias del departamento han cumplido con los instrumentos de planificación establecidos en la ley 1523 de 2012, mediante la elaboración del plan municipal de gestión del riesgo, documento en el cual se plasman los procesos de conocimiento, reducción y manejo de desastres, identificando los principales escenarios de riesgo de cada municipio y planteando alternativas y proyectos para su adecuado manejo. De la misma manera diseñando una estrategia de respuesta municipal que les permita actuar ante la ocurrencia de los eventos adversos identificados.

Así vamos con la gestión del riesgo y adaptación del cambio climático

En pro del fortalecimiento de las capacidades para la gestión del riesgo, Cundinamarca se ha destacado por la implementación de diversas acciones en cada uno de los procesos, en busca de aumentar la capacidad de respuesta de la población y del territorio frente a la ocurrencia de fenómenos naturales y antrópicos y de adaptación, mitigación frente al cambio y variabilidad climática, al punto que se ha hecho merecedor de reconocimientos como:

- ✓ Reconocimiento por parte de la Unidad Nacional de Gestión de Riesgo de Desastres - UNGRD con protocolo por la extinción de incendios forestales y por optimización de tiempos de respuesta ante situaciones de eventos adversos.
- ✓ Reconocimiento a nivel nacional con la implementación de procesos lúdicos para el conocimiento del riesgo.
- ✓ Reconocimiento al Departamento de Cundinamarca por la incorporación de temas de gestión del riesgo en la planificación de territorio.
- ✓ Invitación del banco mundial para exposición de logros en extinción de incendios forestales a nivel continental.

A continuación se presentan los logros por cada uno de los tres procesos (Conocimiento, reducción y manejo) de la Gestión del Riesgo:

CONOCIMIENTO:

Cundinamarca ha liderado el proceso del conocimiento del riesgo en el país, y es así como el departamento representante el Comité nacional de Gestión del Riesgo a los demás departamentos del país, destacándose por los aportes en el tema a nivel nacional.

En el proceso de implementación de la Ley 1523/ 12, se reconoció a nivel nacional al Departamento de Cundinamarca por ser el primer departamento en incorporar la gestión del Riesgo de Desastres a los procesos de planificación territorial, mediante la adopción del Plan departamental de Gestión del Riesgo y la estrategia departamental de respuesta de emergencias, documentos que sirvieron de base en la formulación del Plan departamental de desarrollo Cundinamarca, calidad de vida.

Cundinamarca trabaja hacia la Incorporación de la gestión del riesgo en el Ordenamiento Territorial, tal es así que en alianza con la Corporaciones Autónomas Regionales, se ha apoyado técnica y financieramente la elaboración de los estudios de amenaza, vulnerabilidad y riesgo por movimientos en masa, inundación, avenida torrencial e incendios forestales de 53 municipios, los cuales son insumo fundamental en los procesos de revisión y ajuste de sus Planes de Ordenamiento Territorial - POT.

A través de la formulación del Plan Regional Integral de Cambio Climático – PRICC, estrategia de integración y trabajo interinstitucional de la cual son socios: PNUD, IDEAM, Gobernación de Cundinamarca, Distrito Capital, Corporaciones Autónomas Regionales – (CAR, corpoguvavio y corporinoquía), Unidad Administrativa Especial del Sistema de Parques Nacionales Naturales – UAESPNN, en coordinación con el Min. Ambiente y Dlo Sostenible, Min Vivienda Ciudad y Territorio y el Departamento Nacional de planeación DNP, se cuenta con información consolidada de todas las entidades, así mismo, los productos obtenidos permitirán a las administraciones municipales, disponer de información y de un portafolio de proyectos para la adaptación y la mitigación del cambio y variabilidad climática entre los que se destacan:

- Perfil climático (comportamiento de la temperatura Vs precipitación para la región Bta-Cundinamarca, en periodos de 30 años desde 2011 hasta el 2100)
- Vulnerabilidad al cambio climático por cambios en la disponibilidad de agua en la región Bogotá – Cundinamarca proyectados a 2050 (mapas de cambios proyectados en la disponibilidad hídrica)
- Inventario de la Emisión de gases de efecto invernadero –GEI, para la región Bogotá – Cundinamarca
- Portafolio de proyectos priorizados para adelantar acciones de adaptación y mitigación en la región Bogotá - Cundinamarca.

Adicionalmente, se ha brindado asistencia técnica municipal mediante la implementación de procesos lúdicos aplicados al conocimiento de la gestión del riesgo en los municipios de Cundinamarca.

Cundinamarca es líder en la implementación del programa piloto a nivel Nacional para la elaboración de planes escolares de Emergencia, junto con la Fundación Pies Descalzos y la unidad Nacional de Gestión de Riesgo.

Se realizó la Inclusión dentro del plan de emergencias departamental del componente de riesgo por redes eléctricas en cooperación con la Empresa de Energía de Cundinamarca, a la cual el Consejo

departamental para la Gestión del Riesgo de desastres - CDGRD avaló para el proyecto de reconstrucción de redes afectadas por situaciones de emergencias en el departamento

DIFICULTADES:

- Falta de definición de política nacional de acuerdo a las directrices de la Ley 1523 de 2012,
- Los entes territoriales y dependencias departamentales aún no se apropian ni dan relevancia al tema de la Gestión del Riesgo de Desastres.

ACCIÓN DE MEJORA:

- Continuar con capacitaciones con visión de enfoque diferencial temático, buscando la cobertura a los 116 municipios.
- Buscar mediante la participación en el Comité Nacional para el Conocimiento del Riesgo de desastres, la implementación de la política nacional y los lineamientos para su incorporación en el ordenamiento territorial a nivel departamental.

REDUCCIÓN:

Para ello se realizan diferentes acciones encaminadas a reducir el riesgo y la adaptación a los impactos del cambio y variabilidad climática, entre otras: la adquisición de predios que forman parte de ecosistemas estratégicos, donde se busca la reducción de la intervención antrópica, garantizando la recuperación del ecosistema, que le permite aumentar su capacidad de resiliencia.

Con la recuperación de ecosistemas estratégicos, se mejora la capacidad de reacción del territorio frente a los impactos del cambio climático, se regulan factores del clima, como la temperatura y la precipitación y se promueve el equilibrio de la cadena trófica, garantizando la conservación y preservación de la biodiversidad.

La reforestación mediante la siembra de árboles, devuelve la capacidad de regulación hídrica, disminuye el riesgo por erosión, inundación, deslizamientos, avalanchas y mitigan el riesgo por fenómenos extremos del clima. Reforestar implica disminuir las emisiones de CO₂, aumentar la producción de oxígeno y mitigar los impactos del cambio climático, en este sentido y en cumplimiento de una de las huellas del Plan de Desarrollo, en Cundinamarca durante la presente administración se ha sembrado 1'913.061 Árboles.

Así mismo, con la implementación de buenas prácticas ambientales en la gestión integral de los residuos sólidos, se busca minimizar el volumen de residuos dispuestos en rellenos sanitarios que generan grandes emisiones de gases a la atmósfera. Es un tema de responsabilidad social el manejo adecuado de los residuos electrónicos, envases de agroquímicos, productos farmacéuticos, luminarias y llantas entre otros, los cuales a través de alianzas estratégicas se están convirtiendo en un plan apropiado para la gestión del riesgo y adaptación al cambio climático, impactando variables como el clima y la temperatura.

Dentro de las medidas de adaptación y mitigación al cambio climático se implementó en 5 municipios (Utica, Quebradanegra, Susa, Madrid y Funza), un programa de reciclaje para el aprovechamiento y valorización de los residuos sólidos lo cual permitirá reducir las emisiones de gases de efecto invernadero –GEI, generadas por la disposición de éstos en rellenos sanitarios, logrando sensibilizar e involucrar a la comunidad en el manejo de residuos sólidos lo que le permitirá a los habitantes de estos municipios el aprendizaje para apoyar la clasificación de residuos desde las casas y esto redundará en una disminución de residuos que llegan al relleno sanitario “Nuevo Mondoñedo” y son aprovechados en la provincia para producir abono orgánico y generar empleo a madres cabeza de familia y reducción de costos en transporte y disposición final.

Como implementación de las medidas de mitigación, el departamento ha trabajado en el montaje y puesta en marcha de 596 reservorios de agua en 27 municipios, con acompañamiento y capacitación en el uso eficiente del recurso hídrico.

MANEJO:

Los logros obtenidos para el manejo del riesgo, requieren una Coordinación intra e inter institucional permanente entre la Unidad Administrativa Especial de Gestión del Riesgo y Desastres de Cundinamarca con el Instituto de Concesiones y Construcción de Cundinamarca - ICCU, las Empresas Públicas de Cundinamarca - EPC, la Inmobiliaria de Cundinamarca y la Unidad Nacional de Gestión de Riesgo de Desastres – UNGRD, lo cual permitió atender alrededor de 207 obras orientadas tanto a la reducción como al manejo de situaciones de emergencia, incluyo el monitoreo permanente a los municipios de Utica y Cáqueza que son las dos zonas críticas de permanente monitoreo.

De igual manera la atención a la totalidad de los requerimientos y la entrega del 100 % de los insumos para la atención humanitaria en los municipios que lo han requerido.

Es importante resaltar acciones complementarias y muy importantes que se viene trabajando en Cundinamarca para conformar y consolidar a un más la red de respuesta inmediata ante las emergencias

- Recuperación de redes de comunicaciones en las 15 provincias con puntos focales de comunicaciones bajo la red VHF (alta frecuencia).
- Articulación con los organismos de socorro como: Defensa Civil, Cruz Roja, Bomberos Voluntarios y Oficiales.
- Implementación de la plataforma tecnológica con Numero Único Sistema de Emergencias (NUSE - 123) en coordinación con las Fuerzas Militares y la Policía Nacional. Con una cobertura mayor al 70% del departamento lo cual permite, ampliar sus canales de comunicación para que los ciudadanos cuenten con los medios que les permita tener contacto con los sistemas de emergencias y manejo de riesgo, dando inicio así a la consolidación de un sistema integrado de información para brindar acceso a funcionarios y ciudadanía en general e información conforme a un protocolo de acceso regulado.
- 15 provincias de departamento atendidas con el proceso de dotación de equipos de respuesta y comunicaciones para los cuerpos operativos y de respuesta del departamento.
- Adquisición por parte del Departamento, de 18 camionetas doble tracción de doble cabina, dotadas con equipos contra incendio de ultra presión, luces y alarmas de emergencia,

capacidad de carga de 100 galones de agua y 10 galones de espuma con carretel de 60 metros de rápida acción para ataque de incendios y atención de emergencias. Así mismo, 56 motos de alto cilindraje para exploración, reconocimiento e identificación de emergencias, lo que permite atender de manera oportuna las 15 provincias del departamento. Dichos vehículos hacen parte de los equipos encargados para la atención de emergencias e incendios, frecuentes durante la temporada seca en Cundinamarca.



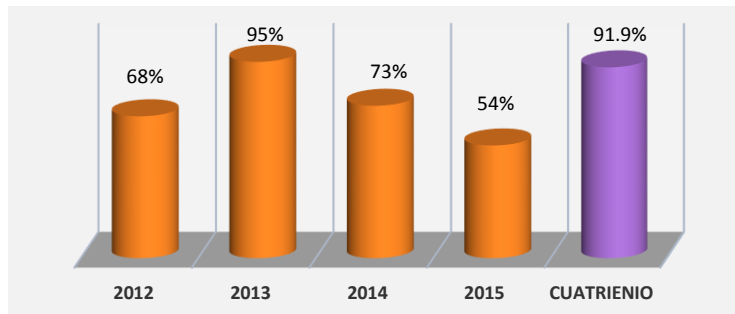
- Se fortaleció la capacidad de la Red Pública Hospitalaria Departamental para responder a las emergencias con la adquisición de 118 ambulancias y 4 unidades móviles, para aumentar la capacidad de respuesta en transporte terrestre de la red pública hospitalaria del departamento.
- Dotación de un Banco de equipo y Maquinaria del Departamento para atención de emergencias el cual cuenta con:
 - ✓ 1 equipo de presión succión para la atención de emergencias en acueductos y alcantarillados en el departamento de Cundinamarca en asocio con la Unidad Nacional de Gestión de Riesgo de Desastres – UNGRD
 - ✓ 3 carro tanques
 - ✓ 2 unidades portátiles para tratamiento de agua.
 - ✓ 2 motobombas y herramienta menor.
 - ✓ 5 Combos para emergencias viales (compuestas por volquetas, Motoniveladoras, vibro-compactadores y retroexcavadora de llantas.
- Así mismo, las entidades del departamento se han fortalecido, por medio de la conformación de equipos especializados, de la adquisición de equipos, suscripción de convenios y contratos y la consolidación del grupo para la gestión del riesgo y atención de emergencias que atiende fallas en los sistemas de agua potable y saneamiento básico del departamento.



Durante el periodo el año 2012 - 2015 se atendieron más de 500 emergencias por desabastecimiento de agua o interrupción de los sistemas de acueducto y alcantarillado en 82 municipios, a través de la EPC

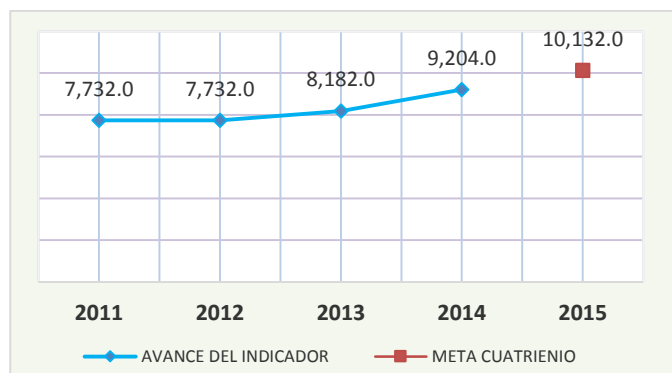
PROGRAMA CUNDINAMARCA VERDE: CALIDAD DE VIDA.

ESTADO DE EJECUCIÓN FÍSICA: El avance de ejecución acumulado 2012 – 2015 es de 1.90% frente a lo programado para este mismo periodo que corresponde al 2.07%, representando un avance total del 91.9%. Ver gráfica



FUENTE: Secretaría de Planeación de Cundinamarca.

META RESULTADO: Incrementar el área de Plantaciones Forestales Productivas a 10.132 Hectáreas en el periodo de gobierno. (Indicador base: 7.732 Hectáreas de Plantaciones Forestales Productivas a 2011.)



FUENTE: Unidad Especial Administrativa de Bosques de Cundinamarca

En 2014 el área forestal comercial del departamento, aumento en 1.022 hectáreas establecidas principalmente en la zona occidente (eco regiones Magdalena y Centro Andina) beneficiando a 564 familias con el establecimiento de sistemas forestales y agroforestales con especies maderables y 850 familias con la instauración de árboles frutales diversificando las unidades agrícolas.

Así está Cundinamarca Verde Calidad de Vida

Uno de los mayores logros en esta materia esta la suscripción del acuerdo intersectorial por la Madera Legal de Cundinamarca, como garantes los Ministerios de Ambiente y Agricultura y participación de 23 firmantes.

La Alianza estratégica con el gremio cafetero para el fortalecimiento y la conformación de núcleos forestales de la región de Rionegro y Gualivá como alternativa de producción en la región Cafetera, lo que contribuye a la consolidación del uso forestal productivo y la generación de empleo e ingresos que mejoren las condiciones de vida de la población rural.

La Creación y operación de los comités de coordinación y seguimiento al Acuerdo, con el fin de generar trazabilidad en los procesos que buscan cumplir el objetivo del mismo; dentro de los cuales se ha avanzado en la recopilación de información sobre el tráfico de madera ilegal, construcción de indicadores y definición de actividades de cada uno de los participantes.

La publicación de los resultados del proyecto de investigación aplicada a individuos vegetales nativos en el marco de protocolos de germinación de especies importancia económica, ecológica y cultural para las comunidades.

Así mismo la ejecución de proyectos bajo un enfoque de sostenibilidad ambiental; cuidando las sinergias generadas en el establecimiento de árboles bajo arreglos espaciales, además del fortalecimiento del sector agropecuario mediante:

Establecimiento de 1720 hectáreas bajo sistemas productivos forestales, agroforestales y silvopastoriles con 497.450 árboles de especies maderables y frutales; bajo un enfoque ecosistémicos, aprovechando los múltiples beneficios que genera la siembra de un árbol en un espacio; brindando recuperación de la dimensión natural del territorio y a la vez diversificando la unidad agropecuaria de las familias cundinamarquesas



FUENTE: Secretaría del Ambiente

Aumento en los servicios ambientales de zonas donde se restableció la cobertura boscosa, 182 hectáreas para la recuperación de zonas de interés de los municipios del departamento enmarcadas en zonas de importancia ambiental y ecológica; este tipo de reforestaciones se han realizado con 102.875 árboles de especies nativas de importancia para la recuperación y redensificación de los diferentes tipos de bosques que crecen en el departamento; lo cual genera externalidades positivas para la población cundinamarquesa, entre las cuales tenemos regulación del ciclo hídrico, captura de CO₂, protección y restauración del suelo, etc.

Diversificación de productos de la unidad agrícola beneficiando a más de 2800 familias en 66 municipios con la siembra de 69.000 árboles frutales de dos variedades de aguacate.

Establecimiento de 236 hectáreas en zonas de interés para la conservación del recurso hídrico con la especie de guadua con el fin de proteger las áreas de recarga hídrica que abastecen acueductos veredales importantes para los municipios del departamento; además de zonas procesos de pérdida de cuerpos de agua.

Instalación y puesta en marcha del centro de propagación vegetal ubicado en el municipio de Caparrapí; el cual con su operación permitirá la producción de 100.000 plántulas anuales, sumado esto a los centros de propagación ubicados en los municipios de Nocaima y Sibate, respectivamente, significa que Cundinamarca con estos 3 viveros tiene la capacidad de producir 240.000 plántulas

anuales; cada uno especializado en la producción de plantas en su gran mayoría nativas que se adaptan a los pisos térmicos del departamento.



FUENTE: Secretaría del Ambiente

OBJETIVO 3 COMPETITIVIDAD, INNOVACIÓN, MOVILIDAD Y REGION.

El fin principal de este objetivo se planteó en ser competitivos y sustentables a partir de potencialidades, articulación regional con infraestructura, gestión del conocimiento, innovación productiva y social.

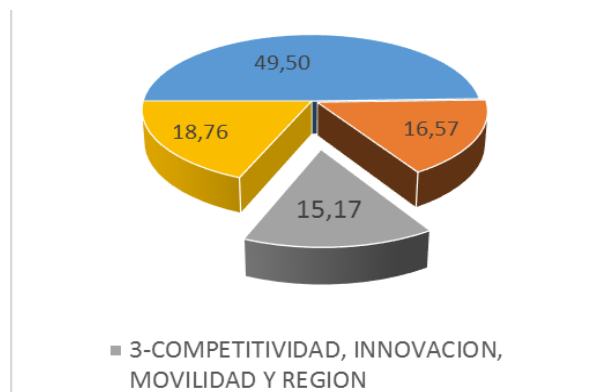
Los grandes aportes del Objetivo de Competitividad, Innovación, Movilidad y Región al Plan de Desarrollo “Cundinamarca Calidad de vida” los hace desde los sectores de Movilidad, Infraestructura, Ciencia y tecnología, Minas y energía, Competitividad, Integración Regional y turismo.

Incluye 1 meta de impacto y está conformado por 7 programas con 10 metas de resultado y 69 metas producto, como se muestra en la siguiente tabla

	OBJETIVOS / PROGRAMAS	Metas Impacto	Metas Resultado	Metas Producto
	3. COMPETITIVIDAD, INNOVACION, MOVILIDAD Y REGION	1	10	69
1	CUNDINAMARCA COMPETITIVA, EMPRENDEDORA Y EMPRESARIAL		1	11
2	CUNDINAMARCA DINAMICA ATRACTIVA E INTERNACIONAL		1	5
3	CUNDINAMARCA INNOVADORA CON CIENCIA Y TECNOLOGIA		1	17
4	INFRAESTRUCTURA Y SERVICIOS PARA LA COMPETITIVIDAD Y LA MOVILIDAD		2	17
5	INTEGRACION REGIONAL		1	3

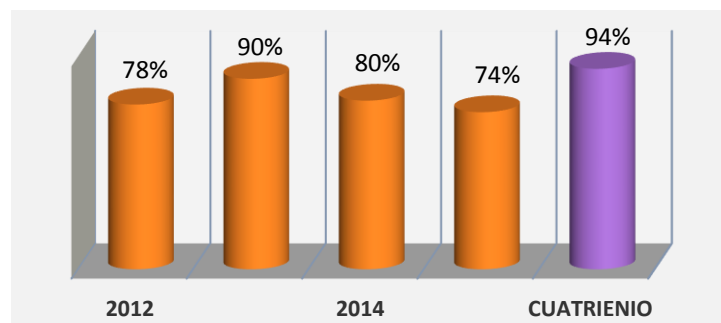
6	MINERIA Y ENERGIA RESPONSABLE PARA CUNDINAMARCA		3	6
7	TURISMO REGIONAL		1	10

ESTADO DE EJECUCIÓN FÍSICA: El Objetivo de Competitividad, Innovación, Movilidad y Región representa el 15.17% del plan de desarrollo.



FUENTE: Secretaría de Planeación de Cundinamarca.

A su vez para el periodo 2012-2015 la ejecución equivale a un avance del 94%. Lo anterior implica, un buen grado de ejecución frente a lo propuesto en el Plan Departamental de desarrollo “Cundinamarca, calidad de Vida”.



FUENTE: Secretaría de Planeación de Cundinamarca.

En Cundinamarca, mejoramos en competitividad, innovación, movilidad y región.

Para el cumplimiento de este Objetivo se ha trabajado desde diferentes aristas, las cuales en forma general se enuncian a continuación y de forma más amplia en el desarrollo de cada uno de los programas.

Se constituyó la Región Administrativa y de Planeación Especial – RAPE – entre Bogotá Distrito Capital y los departamentos de Cundinamarca, Boyacá, Meta y Tolima. La RAPE busca consolidar un modelo de desarrollo caracterizado por la inclusión social, el conocimiento, el reconocimiento a la diferencia poblacional, de género, étnica y territorial, al tiempo que avanza en la disminución de la pobreza, el restablecimiento de los derechos de las víctimas del conflicto armado como contribución a la construcción de paz.

Diseño y creación de la marca “Cundinamarca, El Dorado La Leyenda Viva”, lo cual permite generar identidad y sentido de pertenencia en los cundinamarqueses como una herramienta que resume los valores intangibles del Departamento. A través de ella se está posicionando el Departamento como un destino turístico, cultural y comercial tanto para nacionales y extranjeros. Se ha participado en diferentes eventos de gran importancia lo que permite ser un territorio competitivo por la diversidad que ofrece.

Apoyo en la creación y fortalecimiento empresarial de más de 300 unidades productivas y sostenimiento a las redes empresariales existentes lo que significa mejorar los ingresos a 2000 familias cundinamarquesas. Complemento de esto el apoyo a las MIPYMES con maquinaria y equipo, asesorías y capacitaciones en comercio internacional, ferias y ruedas de negocio internacionales e inmersión en otras culturas.

Se ha puesto al servicio de la población 10 centros de emprendimiento y asistencia empresarial, brindando acompañamiento y asesoría técnica y apoyo en las cabeceras de cada una de las provincias, permitiendo llegar con la oferta institucional a más de 70 municipios de Cundinamarca, con capacitación a empresarios en programas de elaboración de planes de negocios, contabilidad básica, financiación en planes de negocio, asociatividad y cooperativismo, código de barras, marcas y patentes.

En concordancia con la política nacional se suscribió un convenio con EL BANCO DE COMERCIO EXERIOR - BANCOLDEX – con el que durante todo el periodo de gobierno se mantuvo la línea de crédito, Actualmente la línea ha desembolsado más de 5.000 millones de pesos beneficiando a cerca de 2.031 empresarios de las 15 provincias y con presencia en 70 municipios. Por medio de la línea de crédito con BANCOLDEX se ha logrado Facilitar el acceso a créditos a pequeño y medianos empresarios del departamento de Cundinamarca, para promover su actividad económica por medio de la financiación de las necesidades de capital de trabajo, de inversión fija: materia prima, insumos, inventarios, Arrendamiento (leasing) de bienes inmuebles, compra de maquinaria, equipo y /o vehículo vinculados a la actividad económica, Adecuaciones o mejoras de instalaciones y locales comerciales, Certificaciones de calidad: licencias, patentes, registros sanitarios. Con el aporte de la Gobernación se ha subsidiado y generado un redescuento de la tasa de interés de los créditos; La Tasa de interés mecanismo de redescuento que se ha manejado ha sido de DTF - 1% E.A (Efectiva

anual), Tasa de interés mecanismo crédito directo microfinancieras DTF – 0.80% E.A, Los principales sectores económicos beneficiados con la línea de crédito durante el periodo de gobierno han sido: Agroindustria, servicios, Industrias manufactureras, Comercio, Obteniendo resultados positivos tales como: Plazos: Para capital de trabajo hasta tres (3) años, Para Modernización hasta cinco (5) años. Periodos de Gracia a capital hasta seis (6) meses para modernización. Montos del Cupo de crédito hasta sesenta millones de pesos \$60'000.000

Se han implementado 3 redes con enfoque de clúster Fedelac, Felecun y organizaciones campesinas en los sectores agropecuarios y lecheros, apoyados con maquinaria y equipo de transporte.

Se promueve el mejoramiento de la competitividad en especial mediante el apoyo a dos factores estructurales:

- a) Capital humano se logró el fortalecimiento de las capacidades, habilidades y destrezas de los empresarios, para producir y competir en mercados internacionales.
- b) Fortaleza Económica: se logró que los productores ampliaran la perspectiva de la comercialización de sus productos de nivel regional y nacional, para abrir otros mercados potenciales a nivel internacional.

Con importantes obras de infraestructura vial durante el periodo 2012 - 2015, el departamento de Cundinamarca construye Paz, impulsa la competitividad y el desarrollo con soluciones de ingeniería y otras obras, que gracias a la gestión de Cundinamarca la Nación apoyó, mediante el programa de Cuarta Generación; fortaleciendo el bienestar de los Cundinamarqueses, ejemplo de ello han sido los diferentes proyectos que se han ejecutado con la asignación de recursos para mantenimiento y adecuación de la red terciaria de los municipios y con la adquisición de máquina amarilla, para dar al servicio en 111 municipios del Departamento.

Con importantes obras de infraestructura vial durante el periodo 2012 - 2015, el departamento de Cundinamarca construye Paz, impulsa la competitividad y el desarrollo con soluciones de ingeniería y otras obras.

Gracias a la Gestión del Departamento la Nación a través de la ANI, adjudicó dos proyectos de concesión de Cuarta Generación, de gran importancia para el fortalecimiento de la infraestructura vial de Cundinamarca y para el desarrollo regional y la economía nacional.

A nivel vial avanzamos con 901 kms de rehabilitación y pavimentación de la red vial secundaria, más 8.484 kms mantenidos; así como 12.247 kms mantenidos y adecuados de la red vial terciaria.

Construimos 714,029 M² (158.673 ML) de PLACA HUELLAS en concreto en las zonas rurales del departamento.

Fortalecimos el Banco de Maquinaria con la entrega de 224 máquinas, beneficiando 111 municipios.

Con el fin de mejorar las condiciones de señalización en las vías del departamento y disminuir los accidentes de tránsito por falta de la misma, el departamento realizó demarcación y señalización de 366,88 Km de Vías urbana y rural en 79 municipios del departamento. Incluidos los frentes de 23 escuelas en 11 municipios.

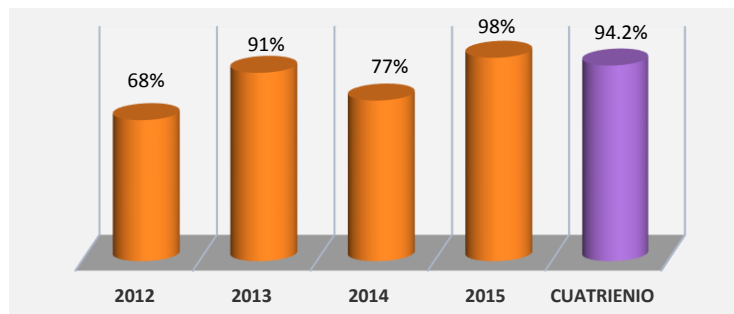
Se impulsó desde la Gobernación de Cundinamarca la reactivación de la navegación en el Alto Magdalena, como factor de desarrollo económico y social de los municipios ribereños y considerando que el municipio de Puerto Salgar emerge con privilegio e impacto regional, al consagrarse por directriz nacional en el Puerto Multimodal para la competitividad del país, se socializó la iniciativa a nivel territorial y se concertó el acuerdo de voluntades entre los mandatarios de los departamentos convocantes: Huila, Tolima y Cundinamarca y de los departamentos invitados: Caldas y Boyacá, con la suscripción del Acuerdo Marco.

Más de 500 líderes cundinamarqueses graduados en Innovación, 22 becas otorgadas para formación de alto nivel, tres consejos regionales de CTel conformados, 1400 participantes en la Semana de la CTel y 15 proyectos innovadores gestionados con recursos del Sistema General de Regalías (SGR) de los cuales 10 están en ejecución son la apuesta de la administración departamental por posicionar la apropiación social del conocimiento en el territorio.

Con Maloka, Centro interactivo de ciencia y tecnología, se desarrollaron acciones conjuntas de apropiación y divulgación de ciencia, tecnología e innovación beneficiando a más de 50.000 cundinamarqueses.

PROGRAMA: CUNDINAMARCA COMPETITIVA, EMPRENDEDORA Y EMPRESARIAL

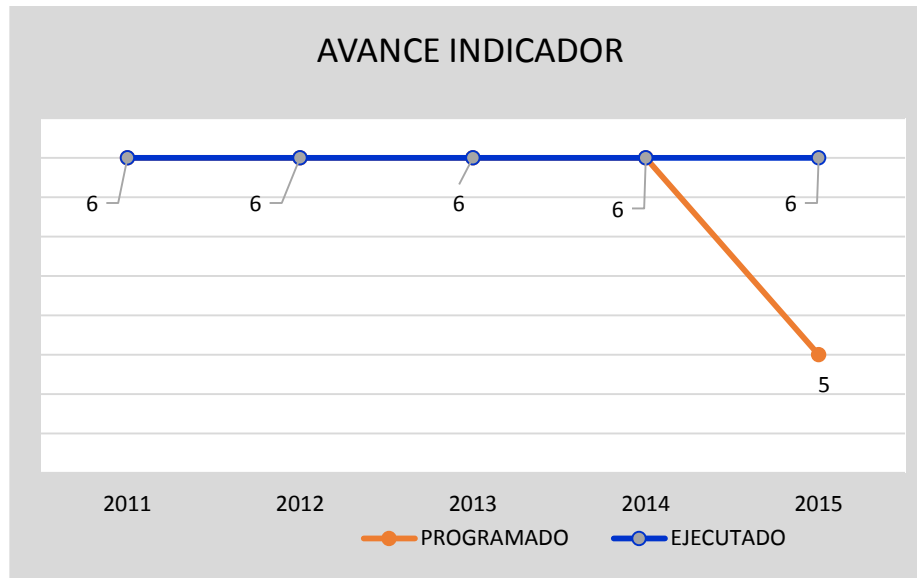
ESTADO DE EJECUCIÓN FÍSICA El avance de ejecución acumulado 2012 – 2015 es de 2.19% frente a lo programado para este mismo período que corresponde al 2.33% representando un avance del 94.2%. Ver gráfica



FUENTE: Secretaría de Planeación de Cundinamarca.

META DE RESULTADO:

Ascender, durante el periodo de gobierno, un puesto en el escalafón de fortaleza económica en el ranking de competitividad departamental en Colombia (Ind Base: 6° Puesto)



FUENTE: Secretaria de Competitividad – Base CEPAL

La fuente es el escalafón elaborado por la CEPAL. El escalafón 2012/2013 cambió la metodología y en el informe oficial de ese periodo Cundinamarca aparece como región junto con Bogotá, lo cual no permite particularizar la evolución del Departamento. Sin embargo la CEPAL facilitó extraoficialmente los valores desagregados del 2013. Para el informe a 2014 se espera tener el informe con la metodología anterior.

Este indicador registra que Cundinamarca conserva el mismo sexto puesto que en el 2011. Es superado solo por Bogotá, Antioquia, Valle, Santander y Atlántico.

A juicio de la CEPAL, Cundinamarca tiene retos que enfrentar y buscar mejoría en temas de internacionalización comercial, consolidar un tejido productivo sólido, contar con una mayor densidad empresarial, y una mayor presencia del sector financiero

Así va Cundinamarca, competitiva, emprendedora y empresarial

Este programa busca hacer de Cundinamarca un territorio competitivo, con especialización y transformación productiva, para lo cual se han consolidado acciones como:

Conformamos y pusimos al servicio de la población 10 centros de emprendimiento y asistencia empresarial- CREA, brindando acompañamiento y asesoría técnica, permitiendo llegar con la oferta institucional a más de 70 municipios de Cundinamarca, con capacitación a empresarios en programas de elaboración de planes de negocio y su financiación, contabilidad básica, asociatividad y cooperativismo, código de barras, marcas y patentes, etc.

Implementamos y fortalecimos tres redes con enfoque de clúster FEDELAC, FELECUN y FEDEALMEIDAS, entre otras organizaciones campesinas en el sector agropecuario y lechero por medio de la dotación de maquinaria, equipo, medios de transporte y adecuaciones de centros de acopio, en municipios como Quebradanegra, Ubaté, Sesquilé, Guatavita y Zipaquirá. De igual manera, se avanzó en los estudios de prefactibilidad para la construcción del parque de la leche en donde se beneficiaran las 60 asociaciones de la provincia de Ubaté.

Apoyamos en la creación y fortalecimiento empresarial de más de 300 unidades productivas y el sostenimiento a las redes empresariales existentes lo que significó mejorar los ingresos a 2000 familias cundinamarquesas.

Además se dotó de maquinaria y equipos a más de 387 unidades productivas en el Departamento.

A su vez se implementaron tres (3) observatorios de competitividad y empleo, al igual que la vinculación del Departamento a la red nacional de observatorios de mercados de trabajo.

En concordancia con la política nacional se suscribió un convenio con el Banco de Comercio Exterior - BANCOLDEX – con el que se mantuvo la línea de crédito y desembolsado más de 5.000 millones de pesos beneficiando a cerca de 2.031 pequeños y medianos empresarios de 70 municipios, promoviendo su actividad económica con la financiación de las necesidades de capital de trabajo, de inversión fija (materia prima, insumos, inventarios, Arrendamiento (leasing) de bienes inmuebles, compra de maquinaria, equipo y /o vehículos, adecuaciones o mejoras de instalaciones y locales comerciales, Certificaciones de calidad, licencias, patentes, registros sanitarios entre otros)

Con el aporte de la Gobernación se ha subsidiado y generado un redescuento de la tasa de interés de los créditos; La Tasa de interés mecanismo de redescuento que se ha manejado ha sido de DTF - 1% E.A (Efectiva anual), Tasa de interés mecanismo crédito directo microfinancieras DTF – 0.80% E.A, Los principales sectores económicos beneficiados con la línea de crédito durante el periodo de gobierno han sido: Agroindustria, servicios, Industrias manufactureras, Comercio, Obteniendo resultados positivos tales como: Plazos, Periodos de Gracia a capital, etc.

Promovimos el mejoramiento de la competitividad en especial mediante el apoyo a dos factores estructurales:

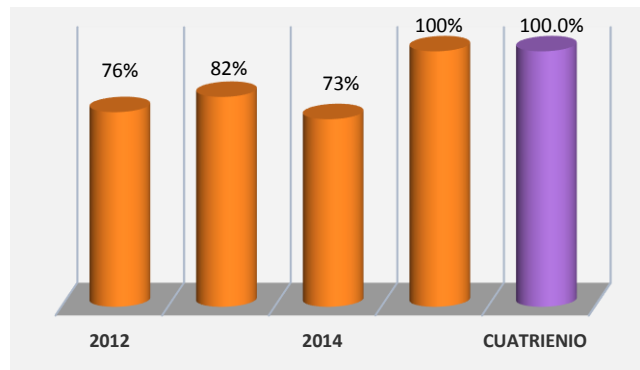
- a) Capital humano se logró el fortalecimiento de las capacidades, habilidades y destrezas de los empresarios, para producir y competir en mercados internacionales.
- b) Fortaleza Económica: se logró que los productores ampliaran la perspectiva de la comercialización de sus productos de nivel regional y nacional, para abrir otros mercados potenciales a nivel internacional.

Con la ejecución del proyecto de la Ruta del Agua, como herramienta para pobladores y visitantes, sensibilizándolos en el respeto y en el uso racional de los recursos naturales, la preservación del agua y de los ecosistemas que garanticen entornos de vida más seguros y amables, se ha propuesto el desarrollo del turismo como actividad integradora y de planificación regional, que busca el uso

racional y el aprovechamiento sostenible del patrimonio ambiental del Guavio, generando otra alternativa de ingresos y empleo a las comunidades de la región.

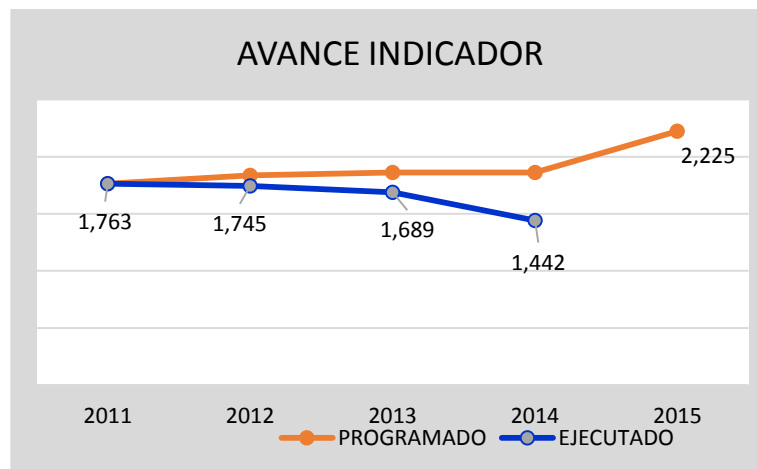
PROGRAMA CUNDINAMARCA DINÁMICA, ATRACTIVA E INTERNACIONAL

ESTADO DE EJECUCIÓN FÍSICA: El avance de ejecución acumulado 2012 – 2015 es de 1.25% frente a lo programado para este mismo periodo que corresponde al 1.25%, representando un avance total del 100% Ver gráfica



FUENTE: Secretaría de Planeación de Cundinamarca.

META DE RESULTADO: Al finalizar el período de gobierno, el Departamento de Cundinamarca, alcanzará exportaciones por un valor de 2.500 millones de dólares. (Indicador Base: Promedio exportaciones anuales 2009-2011: 1.763 millones US Fuente: DIAN)



FUENTE: Secretaria de Competitividad

AVANCE DEL INDICADOR					
ENTIDAD TERRITORIAL	2011	2012	2013	2014	2015
CUNDINAMARCA	1.763	1.745	1.689	1.442	
NACIÓN		60.125	58.823	51.061	
ANTIOQUIA		6.708	5.830	4.647	
ATLÁNTICO		1.242	1.421	1.227	
BOGOTÁ D.C.		3.290	3.232	2.834	
BOYACÁ		389	341	310	
SANTANDER		714	1.118	1.065	
VALLE		2.283	2.112	2.022	

FUENTE: Secretaria de Competitividad

El comportamiento de la exportaciones en lo corrido del año 2015 de enero a junio de 2015, se ha visto afectado por la disminución de las ventas externas en ciertos sectores de la economía como lo es el sector químico, textiles y confecciones, vehículos, metalmecánica y pecuario, teniendo en cuenta que los países que representan una mayor actividad comercial son: estados unidos, unión europea, china, panamá, e india esto frente al mismo periodo de tiempo del 2014 representa una disminución en las exportaciones totales, debido a la crisis económica que se ha venido desarrollando a nivel mundial, la depreciación del peso de los últimos años, la disminución continua ligada al precio internacional del petróleo y la falta de innovación en la transformación de commodities, ya que es uno de los fuertes de cundinamarca, sin embargo, vale la pena resaltar el crecimiento de las exportaciones de los sectores agroindustria, ya que cundinamarca contribuye en el mes de junio con un 7,1 % al total de las exportaciones de colombia.

Así está Cundinamarca, dinámica, atractiva e internacional

Tras la búsqueda de Posicionar a Cundinamarca a nivel nacional e internacional a partir de un territorio atractivo por su dinámica cultural, emprendedora, productiva y comercial, se logró la creación de la marca Cundinamarca “El Dorado la Leyenda Viva” para posicionar al departamento a nivel nacional e internacional en diferentes aspectos tales como: culturales, empresariales, productivos, comerciales y turísticos.

Se han promocionado 11 provincias y 133 productos en mercados internacionales de Italia, EE.UU. y México en el sector industrial, agroindustrial y artesanal. Lo anterior se puede evidenciar con la participación en eventos de nivel internacional como lo es la feria Colombia Trade Expo Miami, AMPIC la feria de América México y la feria L’Artigiano In Fiera Milano, Italia, IMEX América en las vegas, Icomex en la ciudad de México, Eibtm en Barcelona España y la feria nacional ANATO.

Se apoyó la participación de 8 cacaoteros de Cundinamarca en el intercambio de conocimientos a la provincia de Pichincha en Ecuador.

Con la necesidad de posicionar a Cundinamarca como destino turístico, el Departamento realizó una alianza estratégica con el Bureau de Bogotá, teniendo en cuenta que este tiene socios y/o afiliados estratégicos como la Cámara de Comercio de Bogotá, Alcaldía Mayor de Bogotá, PROEXPORT y más de 170 afiliados entre restaurantes, cadenas hoteleras, aerolíneas, agencias de viajes, organizadores profesionales de eventos y agencias BTL, entre otros actores, lo cual permite que este sea un espacio de promoción que conlleve al fortalecimiento del Turismo como desarrollo económico del Departamento.

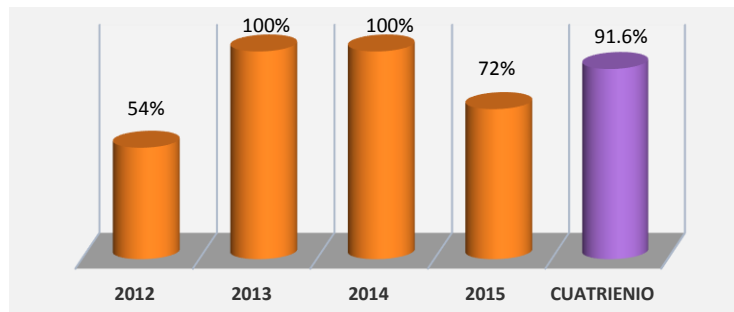
Para apoyar el fortalecimiento del capital humano del departamento y sus municipios, en el 2014 logró que doce (12) Cundinamarqueses se beneficiaran de becas-cursos especializados en China, Corea del Sur, España, Japón, Tailandia y Uruguay. Así mismo, se gestionaron hermanamientos con otros países como: Ecuador “Provincia de Pichincha” y Costa Rica a efecto de concretar mecanismos de cooperación recíproca.

De igual forma, se realizaron Intercambios académicos en áreas como: proceso de exportación a EEUU, caracterización de la demanda de productos al Estado de Florida (Miami); en MEXICO visita al Eco-parque de LEON GUANAJUATO que propone “la transformación limpia y ambientalmente responsable de las pieles” y en Italia la capacitación en “introducción al mercado artesanal italiano” e igualmente un curso introductorio al idioma italiano.

Finalmente, con el fortalecimiento de la Cooperación sur-sur y descentralizada mediante el intercambio de conocimiento técnico entre Seis (6) Alcaldes del Comité Red Departamental de Cooperación autoridades de los gobiernos locales del Estado de México. Dicho intercambio tuvo como propósito estrechar lazos de amistad con México y conocer de primera mano las experiencias y buenas prácticas que ha venido desarrollando ese país en materia de planeación estratégica territorial, gestión local y desarrollo turístico e industrial.

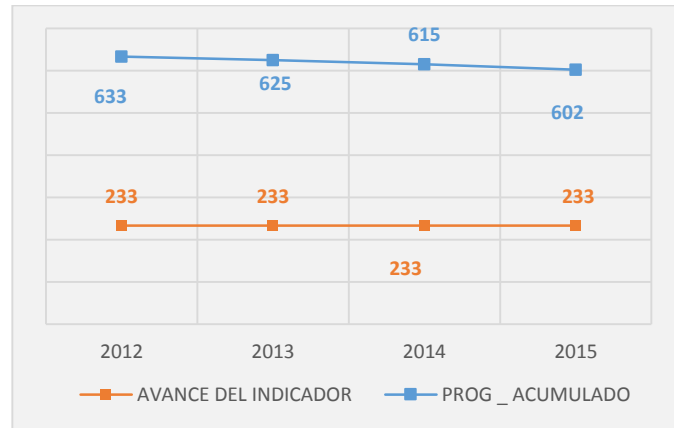
PROGRAMA MINERÍA Y ENERGÍA RESPONSABLE PARA CUNDINAMARCA:

ESTADO DE EJECUCIÓN FÍSICA: El avance de ejecución acumulado 2012 – 2015 es de 0.91% frente a lo programado para este mismo periodo que corresponde al 1.00%, representando un avance total del 91.6% Ver gráfica



FUENTE: Secretaría de Planeación de Cundinamarca.

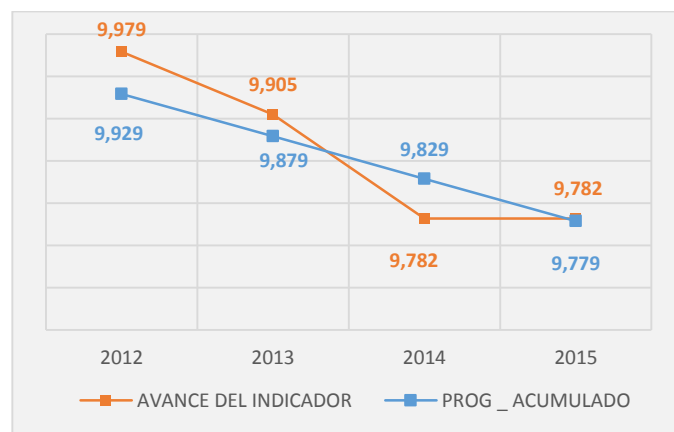
META DE RESULTADO: Promover estrategias para reducir en un 16% la informalidad e ilegalidad en la explotación minera de carbón en Cundinamarca, durante el periodo de gobierno



FUENTE: Agencia Nacional Minera

Se ha realizado acompañamiento a los empresarios mineros del departamento, para reducir la informalidad y mejorar el desarrollo integral del sector, no obstante es la Agencia Nacional Minera quien determina el número real de minas formalizadas, por ende el departamento no tiene datos actualizados de cómo va el proceso de informalidad e ilegalidad minera.

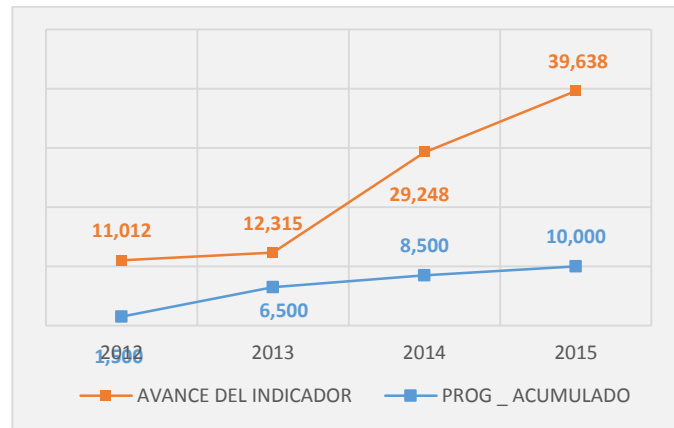
META DE RESULTADO: Disminuir el déficit de electrificación rural y urbana en un 2% de unidades familiares en el departamento. (Indicador Base: existe un déficit de 9.979 familias sin servicio de energía eléctrica.)



FUENTE: Secretaría de Minas y Energía de Cundinamarca

Se avanza importantemente en el número de familias beneficiadas con electrificación, a la fecha están recibidas a satisfacción 197, no obstante, en el proceso de ejecución se avanzara ampliamente, con lo cual se vislumbra la superación de la meta propuesta.

META DE RESULTADO: Mejorar la economía familiar con el ahorro del 30% del costo mensual del servicio de gas domiciliario. (10.000 FAMILIAS)



FUENTE: Secretaría de Minas y Energía de Cundinamarca

Se ha beneficiado 39.638 usuarios de 30 municipios con el servicio de gas natural domiciliario, a los cuales se les redujo el costo mensual del combustible en un 30%.

Así vamos con la minería y energía en Cundinamarca

Conectamos al servicio de gas natural por redes 44 municipios nuevos y 21 municipios más, se encuentran en proceso de implementación del servicio, lo que quiere decir que antes que termine el 2015, la presente administración logrará la gasificación del 100% de los municipios. Hoy se han conectado al servicio 39.638 familias y se ha dado subsidios a 28.838 familias de los cascos urbanos.

Incrementamos la conexión al servicio de energía eléctrica de 197 familias rurales y se espera que al iniciar el 2016 se conecten efectivamente 223 familias más que actualmente están en ejecución

La Secretaría de Minas y Energía junto con los Operadores de Red de Cundinamarca siguen trabajando en la estructuración de proyectos con energías alternativas para las zonas más apartadas del departamento sin dejar a un lado los proyectos con redes eléctricas que se han firmado en el último semestre.

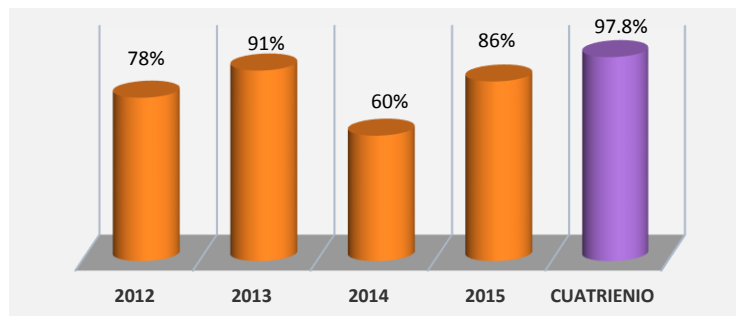
En lo referente a Minería se crearon cinco (5) Unidades Básicas De Atención al Minero-UBAM en diferentes municipios mineros del Departamento, asimismo se encuentran en implementación cinco (5) más que quedarán ubicadas en las instalaciones de los CREA Departamentales de los municipios Pacho, La Mesa, Chocontá, Gachalá y Cáqueza. De igual manera, se ha capacitado a

través de diplomados y asesorías a más de 700 personas entre mineros técnicos, tecnólogos, mineros tradicionales, Policía de Cundinamarca y demás, en temas de interés como legislación minera, seguridad e higiene industrial, desarrollo empresarial, tributos, manejo de arcilla y producción de cerámicas

Se participó en 4 eventos especializados de promoción y comercialización minera y se implementó una red de jóvenes mineros y hay otra en proceso.

PROGRAMA: INFRAESTRUCTURA Y SERVICIOS PARA LA COMPETITIVIDAD Y LA MOVILIDAD

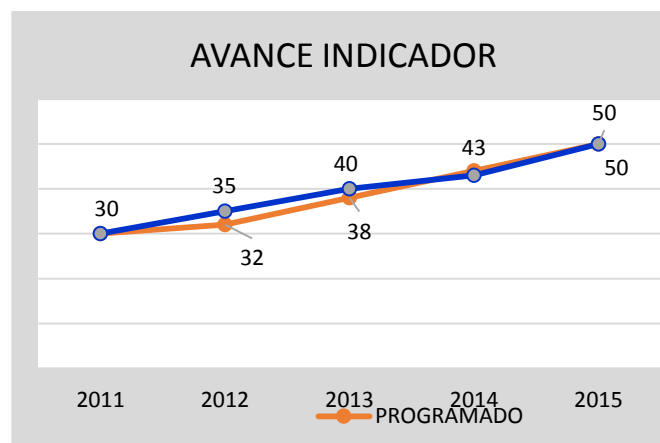
ESTADO DE EJECUCIÓN FÍSICA: El avance de ejecución acumulado 2012 – 2015 es de 4.28% frente a lo programado para este mismo periodo que corresponde al 4.38%, representando una ejecución total del 97.8% Ver gráfica



FUENTE: Secretaría de Planeación de Cundinamarca.

METAS DE RESULTADO:

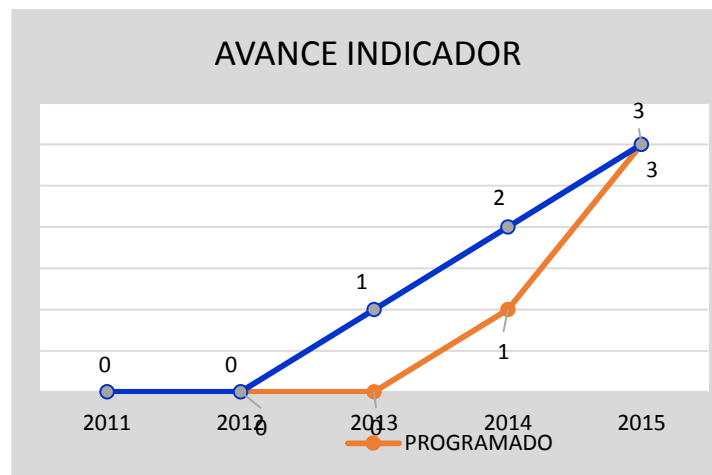
Incrementar a 50 % la red vial departamental en óptimas condiciones de transitabilidad.



FUENTE: Instituto de Infraestructura y Concesiones de Cundinamarca - ICCU.

Teniendo en cuenta que la red departamental vial se encontraba en un 30% luego de la pasada ola Invernal, la presente administración interesada en mejorar las actuales condiciones de transitabilidad, plantea mejorar dichas condiciones un 20% adicional, para llegar al 50% de toda la estructura vial que tiene Cundinamarca. Con múltiples esfuerzos de gestión, se considera que logro la meta de llevar el 50% de la red vial departamental en óptimas condiciones de transitabilidad.

3 corredores viales integran el territorio y mejoran la movilidad en el departamento y la región.



FUENTE: Instituto de Infraestructura y Concesiones de Cundinamarca - ICCU.

Durante el presente periodo de Gobierno, se han estructurado los siguientes proyectos, los cuales se consideran de vital importancia para el desarrollo vial de Cundinamarca.

1. Troncal del Rionegro: Este proyecto busca integrar la Región del Rionegro con el Bajo Magdalena a través de la Ruta del Sol. Con una Longitud de 115Kms y a un costo aproximado de \$200.000 millones. Estructurado bajo propuesta en una A.P.P.
2. Troncal del Magdalena: Los cuales están integrados por el corredor Girardot - Cambao, Cambao - puerto Salgar, Pto Salgar - Pto Bogotá, para un recorrido aproximado de 170 km. proyecto estructurado por la ANI.
3. Ruta del Sol: A nivel de Cundinamarca, el proyecto está desarrollado para que pase por los municipios de Villeta, Guaduas, Caparrapí y Puerto Salgar. Sin Embargo la estructuración de éste proyecto ha resultado especialmente difícil por la estabilidad del terreno de los primeros 21km de dicho trayecto, ubicado entre Villeta y Guaduas.

El triángulo virtuoso se cierra con el corredor vial Bogotá - Villeta Guaduas - Honda - Pto salgar, vale la pena resaltar que son obras a cargo de la nación (INVIAS) - (ANI). En resumen se encuentra bastante avanzado, gracias a la gestión de la administración Departamental.

Así vamos con la infraestructura y servicios para la competitividad y la movilidad

Cundinamarca construye Paz, impulsa la competitividad y el desarrollo con soluciones de ingeniería y otras obras.

Gracias a la Gestión del Departamento la Nación a través de la ANI, adjudicó dos proyectos de concesión de Cuarta Generación, de gran importancia para el fortalecimiento de la infraestructura vial de Cundinamarca y para el desarrollo regional y la economía nacional, Vía Girardot – Cambao – Puerto Bogotá – Honda – Puerto Salgar, con un costo del orden de \$1.7 Billones y la Perimetral de Oriente, que compromete las vías Cáqueza – Ubaque – Choachí – La Calera - Guasca, Salitre – Sopo, Cuatro Esquinas – Guatavita – Sesquilé – La Playa, con una inversión del orden de \$1.07 Billones, al igual que la Concesión Doble calzada Bogotá - Villavicencio

A nivel vial avanzamos con 901 kms de rehabilitación y pavimentación de la red vial secundaria, más 8.484 kms mantenidos; así como 12.247 kms mantenidos y adecuados de la red vial terciaria.

A continuación se muestran algunos los logros obtenidos que aportan directamente al objetivo de éste programa:

Vías para el desarrollo

Motivados por ubicar al Departamento de Cundinamarca como uno de los más competitivos y sostenibles del país; se apoyó la reconstrucción vial, enfocando los esfuerzos en mantener la conectividad, la pavimentación y rehabilitación de la red vial de segundo orden:

- Vía Guanacas-El Peñón: Se realizó mejoramiento y pavimentación de la vía Guanacas-El Peñón, con una inversión de \$ 1.372 millones.
- Vía Los Alpes-Tena: Se realizó mantenimiento y rehabilitación de la vía Los Alpes-Tena, con una inversión de \$ 1.395.000 millones.
- Vía Suesca-La Playa (Sesquilé): Otra obra de gran impacto regional, mediante el mejoramiento y pavimentación de la vía Suesca-La Playa (Sesquilé), vía principal de acceso al municipio de Suesca y que contribuye en el fortalecimiento del turismo y mejora la Calidad de Vida de los habitantes de la región, la Administración Departamental asignó recursos por valor de \$2.651 millones.
- Vía El Pin-La Victoria: Un total de \$787 millones invirtió el departamento en los trabajos de mejoramiento de la vía que conecta la Inspección de El Pin, (San Antonio del Tequendama), con la Inspección de La Victoria, (El Colegio), en donde se adelantó la instalación de estructura de pavimento en una longitud faltante de 1.200 metros de vía; un tramo de 1 kilómetro que se construye en pavimento flexible y dos tramos en pavimento articulado (adoquín) de 100 m cada uno en las zonas inestables.
- Vía Cogua -San Cayetano: Se realizó el mejoramiento de la vía en el sector Las Margaritas, en un tramo aproximado de 3 kilómetros que fueron recuperados mediante su pavimentación y construcción de obras de arte, con una inversión total de \$1.869 millones, provenientes de los recursos de regalías del Departamento que fueron asignados al municipio para la

realización de esta importante obra, que trasciende por su importancia estratégica para la movilidad entre las provincias de Sabana Centro y Rionegro.

- Vía Ubaté-Carmen de Carupa: Se ejecutó la rehabilitación y el mantenimiento de la vía que conduce del municipio de Ubaté hasta el municipio de Carmen de Carupa, con una inversión de \$ 1.821 millones.
- Vía Cucunubá-Ubaté: Se ejecutó el mantenimiento y pavimentación de la vía Cucunubá – Ubaté, por valor de \$ 1824 millones.
- Vía Tocancipá-La Fuente: Se finalizó la rehabilitación de la vía Tocancipá-La Fuente, en una longitud de 5.2 km, el proceso constructivo involucró reciclado y estabilización con aditivos químicos, para la construcción de la base granular; utilizando estas nuevas tecnologías se logró un mayor alcance de las metas físicas inicialmente programadas, incluida la carpeta asfáltica, con inversión de \$4.500 millones, cuyos recursos fueron aportados conjuntamente entre el municipio y el Departamento, cada uno con el 50 % del total de la inversión. Esta obra mejoró la transitabilidad de la vía que comunica a Tocancipá con el municipio de Zipaquirá, caracterizada por el alto volumen de tráfico, por la presencia de empresas industriales y de floricultura.

Construcción de 156 Puentes Vehiculares y Peatonales en la Red Vial Secundaria y Terciaria 14.850m² y 172 puentes de la red vial secundaria y terciaria con mantenimiento durante 2012 - 2015

Es relevante la construcción de 2 puentes Interdepartamentales, el Puente Guatimbol, sobre el río Sumapáz, el cual fue financiado totalmente por Cundinamarca y el Puente Interdepartamental La Playa, ubicado en la vía Ubalá-La Playa-Chivor (Boyacá) con inversiones que superan los \$1.500 millones de pesos.

Construimos 714,029 M² (158.673 ML) de PLACA HUELLAS en concreto en las zonas rurales del departamento, entre 2012-2015, de las cuales muchas se realizaron con el apoyo directo de las Juntas de acción comunal, lo cual permitió ahorrar importantes recursos en mano de obra.



FUENTE: Instituto Departamental de Acción Comunal y Participación ciudadana - IDACO.

Fortalecimos el Banco de Maquinaria con la entrega de 225 máquinas, beneficiando 111 municipios.

Con el fin de mejorar las condiciones de señalización en las vías del departamento y disminuir los accidentes de tránsito por falta de la misma, el departamento realizó demarcación y señalización de 366,88 Km de Vías urbana y rural en 79 municipios del departamento. Incluidos los frentes de 23 escuelas en 11 municipios.

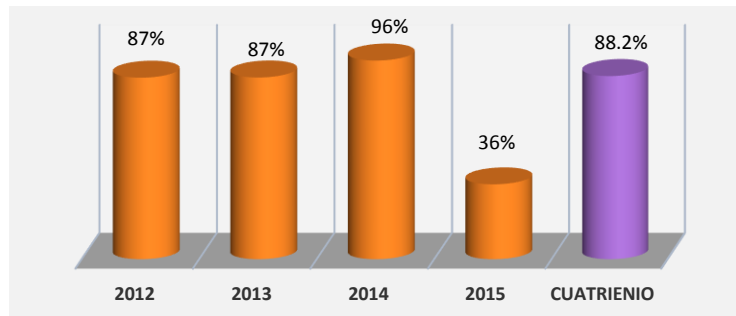
Otros Proyectos.

Se realizó la consultoría para el estudio de prefactibilidad priorizando los caminos reales de la provincia del Tequendama, Bojacá, Zipacón y Tocaima; como primer insumo para la recuperación y adecuación de estos. Con la rehabilitación de los caminos históricos se aportara al mejoramiento de la movilidad de peatones, turistas, deportistas y ciclistas.

Así mismo, se han mantenido y/o rehabilitados 14.710 m² de caminos reales
 Habilitación, funcionamiento, mantenimiento y operación de los corredores férreos y sus anexidades a cargo del Departamento de Cundinamarca. A partir de convenio de cooperación suscrito con INVIAS, en virtud del cual se hizo entrega al Departamento de algunos corredores férreos, se han realizado las siguientes acciones: 1º. Rehabilitación de 50 Km del corredor férreo Facatativá – La Esperanza. 2º. Limpieza y cerramiento del corredor férreo Soacha calle 22 hasta el salto del Tequendama vereda el salto km 5+763 sector paso urbano del municipio de Soacha - Cundinamarca 3º. Suscripción convenio para la rehabilitación y mantenimiento corredor férreo tramo Girardot – Pubenza.

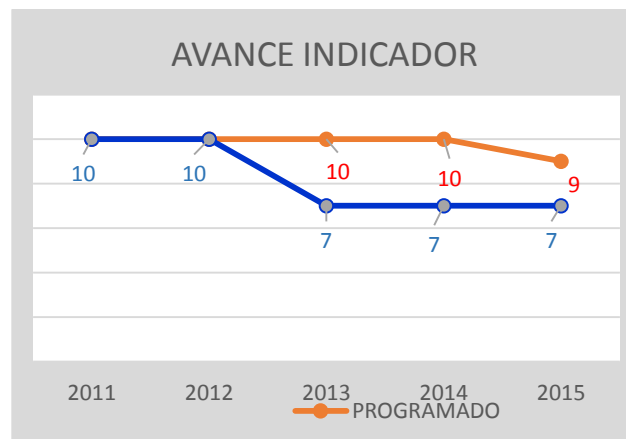
PROGRAMA: CUNDINAMARCA INNOVADORA CON CIENCIA Y TECNOLOGÍA

ESTADO DE EJECUCIÓN FÍSICA El avance de ejecución acumulado 2012 – 2015 es de 3.27% frente a lo programado para este mismo periodo que corresponde al 3.74%, representando una ejecución total del 88,2% Ver gráfica



FUENTE: Secretaría de Planeación de Cundinamarca.

META DE RESULTADO: Cundinamarca, durante el periodo de gobierno, asciende 1 puesto en el factor de Ciencia Tecnología e Innovación CTI del escalafón departamental de competitividad (Escalafón actual Décimo CEPAL indicadores regionales)



FUENTE: Centro de Pensamiento en Estrategias Competitivas – CEPEC

El Índice Departamental de Competitividad, el cual calcula el Centro de pensamiento en estrategias competitivas – CEPEC, establece 10 pilares, uno de ellos es Innovación y dinámica empresarial, el cual mide el desempeño de los departamentos en áreas como: capacidad y calidad de la investigación científica, inversión en actividades en ciencia, tecnología e innovación -ACTI, la utilización de mecanismos de protección de propiedad industrial, densidad y crecimiento empresarial, entre otras.

Con base en lo anterior, se observa un comportamiento positivo por parte del Departamento de Cundinamarca mejorando su posición al puesto 7 en 2014, lo cual se soporta principalmente en el aumento en la inversión en ACTI, como resultado del acceso a los recursos provenientes del Sistema

General de Regalías - SGR, Fondo de Ciencia Tecnología e Innovación, lo cual ha permitido que Cundinamarca, cuente con 15 proyectos aprobados por este fondo, cuya inversión asciende a: \$ 113.737.183.886

Así vamos con Cundinamarca innovadora con Ciencia y Tecnología



A partir de su creación en junio de 2012, La Secretaría de Ciencia, Tecnología e Innovación ha logrado posicionar a Cundinamarca dentro de los tres principales entes territoriales con mayor apropiación de los recursos del SGR del Fondo de CTEI, recursos que se encuentran financiado 13 proyectos, distribuidos estratégicamente en la geografía departamental orientados a: promover la innovación en el sector rural, social y productivo del Departamento.

Proyectos como Ceiba para formación de alto nivel Permite que los cundinamarqueses tengan acceso a formación de alto nivel en las mejores universidades nacionales. Actualmente el proyecto tiene asignación de 65 becas para jóvenes talento, 37 para maestrías y 13 para doctorados en las universidades Andes, Nacional Rosario y Javeriana – Formación de alto nivel.

A la fecha se han asignado, ocho (8) becas jóvenes talento, treinta y siete (37) para maestría y cuatro (4) de doctorado.

A través de la Red de Líderes Innovadores y operación de cinco (5) nodos de CTEI, Se ha logrado la formación de cerca de 630 líderes de innovación que actualmente interactúan y generar desarrollo de conocimiento. Se cuenta con la participación de 54 instituciones del sistema nacional de CTEI en los proyectos. Se está desarrollando el primer piloto de la red de líderes de CTEI en el departamento a través de cundinet.

Todo esto ha permitido que se cuenta con bases de datos de cerca de 14.000 cundinamarqueses que fortalecerán los nodos.

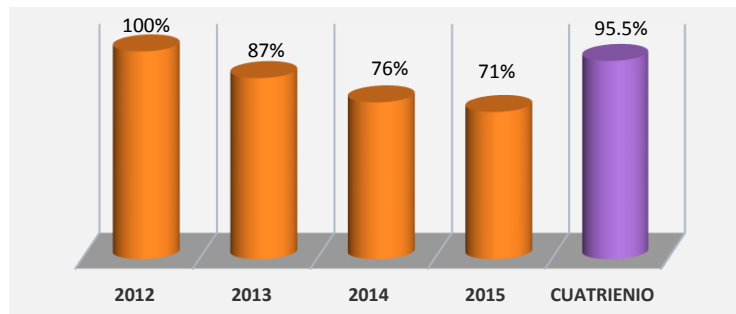
De igual modo, más de 500 líderes cundinamarqueses se graduaron del diplomado Liderazgo en Innovación para la Transformación de Cundinamarca, que busca fomentar la creatividad, innovación y formulación de proyectos para ejercer liderazgo a través de la gestión del conocimiento en sus comunidades, y los 105 estudiantes más destacados del curso participaron en una salida de campo a la ciudad de Medellín donde conocieron de cerca los procesos y desarrollo de la “ciudad más innovadora del mundo”, según el concurso City of theYear.

En las provincias de Gualivá, Guavio, Sabana Occidente, Tequendama y Rionegro se aplicaron metodologías que contribuyeron a la divulgación de conocimiento e interacción de actores (estudiantes universitarios, investigadores, científicos, grupos de investigación, emprendedores, empresarios y asociaciones empresariales), y que dieron a conocer la importancia de la marca Cundinamarca como un “sentimiento de proyección de comunidad que afectará positivamente la percepción externa de la región en base a sus atractivos (culturales, gastronómicos, productivos y turísticos), que impulsara el espíritu de empresa, la unidad regional y la identidad del departamento de Cundinamarca”.

Por último, las Secretarías de Ciencia, Tecnología e Innovación y de Competitividad y Desarrollo Económico de Cundinamarca realizaron los Encuentros Provinciales y el Encuentro Departamental (en Girardot) con el que culminó el evento de difusión de ciencia más importante del territorio cundinamarqués.

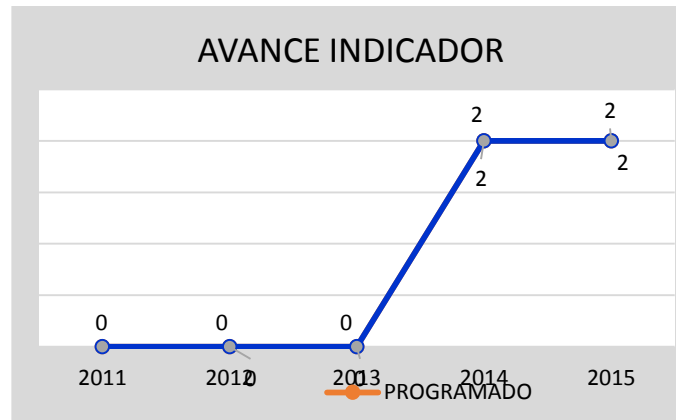
PROGRAMA TURISMO REGIONAL

ESTADO DE EJECUCIÓN FÍSICA: El avance de ejecución acumulado 2012 – 2015 es de 1,7% frente a lo programado para este mismo periodo que corresponde al 1.82%, representando una ejecución total del 95.5%. Ver gráfica



FUENTE: Secretaría de Planeación de Cundinamarca.

META DE RESULTADO: posicionar 4 destinos turísticos de Cundinamarca



FUENTE: Instituto Departamental de cultura y Turismo – IDECUT

A la fecha se han posicionado 2 destinos turísticos

Ruta de la Sal (Nemocón- Zipaquirá), posicionada para el turismo del nivel departamental, nacional e internacional a través de la realización de eventos como elección y coronación de la señorita Cundinamarca, recorrido turístico con niños, niñas y adolescentes víctimas del conflicto armado, evento de Skal y festival del macramé entre otros, lo cual ha incentivado las visitas tanto de nacionales como extranjeros. Mejorando la oferta turística.

Ruta de Aventura (Nimaima-Tobia), a través de artículos de prensa publicados (revista volar), viajes de familiarización, II encuentro de autoridades, capacitaciones, la implementación de un Punto de información turística PIT y la promoción en general a través de fotografías de este destino, ha incentivado la visita de turistas del departamento, del país y de turismo extranjero, lo cual conlleva al posicionamiento de esta ruta como destino turístico de Cundinamarca.

Así vamos en turismo regional

Se logró la creación, divulgación y posicionamiento de la marca Cundinamarca “El Dorado la Leyenda Viva”, la cual exalta la identidad cundinamarquesa para posicionar al departamento a nivel nacional e internacional en diferentes aspectos tales como: culturales, empresariales, productivos, comerciales y turísticos. En este contexto se promocionó el Departamento de Cundinamarca como destino turístico a través de actividades de internacionalización y conocimiento de la marca “Cundinamarca, El Dorado la Leyenda Viva”, en eventos como IMEX América en las vegas, ICOMEX en la ciudad de México, EIBTM en Barcelona España y Colombia Trade Export en Miami.



Se ha brindado apoyo y/o participación en 280 eventos turísticos del orden municipal, departamental, nacional e internacional por medio de los cuales se realiza promoción y posicionamiento de marca Cundinamarca como también de los destinos turísticos del Departamento.

Se brindaron capacitaciones en diversos temas como: bilingüismo, gestión turística, seguridad turística y sensibilización con la trata de personas contemplando temáticas de liderazgo, logrando el conocimiento sobre las diferentes tipologías del delito, la enseñanza a la auto protección y las penalidades establecidas en la Ley, lo que permitirá una mayor seguridad en cuanto a integridad personal, el respeto por los derechos y la dignidad humana, con lo cual se beneficiaron 948 prestadores turísticos en áreas del saber turístico y hotelero.

A través del proceso de formación en bilingüismo para los prestadores de servicios turísticos en los niveles A1 y A2 beneficiando a 73 personas de las cuales se proyecta que en el 2015, 25 personas alcancen el nivel B1. Lo anterior, contribuye notablemente a la productividad, competitividad y desarrollo del sector turístico del Departamento, mejorando las competencias laborales de los prestadores de servicios turísticos en aras de lograr la certificación en calidad turística del sector.

A través de gestión se logró la señalización turística peatonal de veintidós (22) municipios del Departamento: Anapoima, Cajicá, Chía, Cogua, Cota, Guasca, Guatavita, La Vega, Mosquera, Nemocón, Sasaima, Tenjo, Ubaté, Villeta, La Mesa, Sylvania, Granada, San Francisco, Tocancipá, Gachancipá, Gachetá y Nocaima, en total fueron instaladas 163 señales. Es de resaltar que de los 22 municipios determinados por el estudio técnico, 14 fueron cofinanciados por el Viceministerio a través de FONTUR y 8 de ellos fueron financiados con recursos del IDECUT.

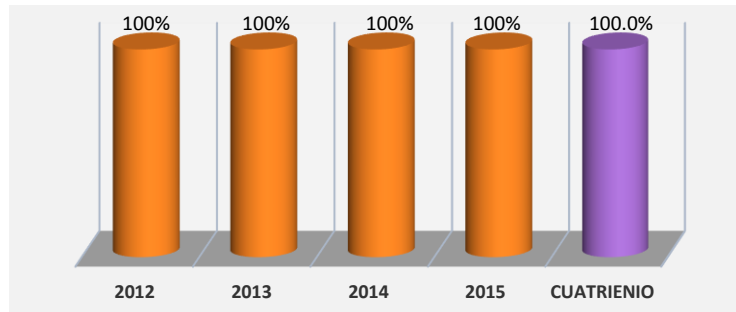
Se dio continuidad a la gestión de recursos con el Viceministerio de Turismo a través de FONTUR, logrando de esta manera la señalización turística peatonal de veintidós (22) municipios y la consolidación de una red de 13 Puntos de Información Turística – PIT'S, en municipios con mayor potencial turístico del departamento.

Se beneficiaron 73 prestadores de servicios turísticos, ya que se generaron dos formas asociativas turísticas comunitarias La Asociación del Alto y La Asociación del Bajo Guavio, permitiendo un trabajo articulado entre los prestadores y las provincias. Lo anterior ha llevado a un desarrollo eficiente del sector turístico de los municipios que las conforman.

Se posicionaron dos destinos turísticos como los son la ruta de aventura (Tobia-Nimaima) y la ruta de la sal (Nemocón-Zipaquirá).

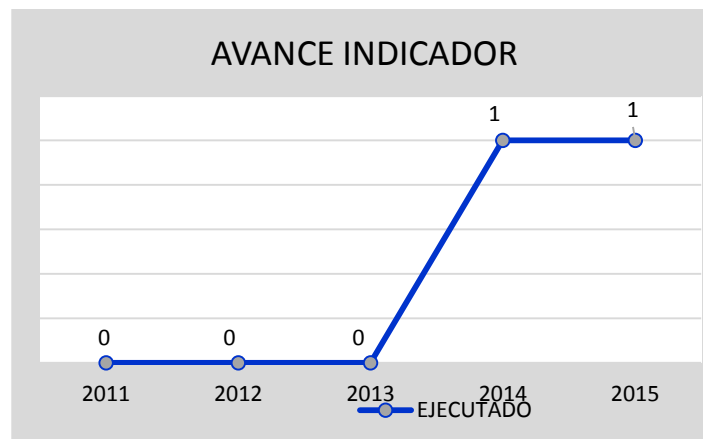
PROGRAMA INTEGRACION REGIONAL

ESTADO DE EJECUCIÓN FÍSICA: El avance de ejecución acumulado 2012 – 2015 es de 0.7% frente a lo programado para este mismo periodo que corresponde al 0.7%, representando una ejecución total del 100%. Ver gráfica



FUENTE: Secretaría de Planeación de Cundinamarca.

META DE RESULTADO: Un (1) esquema asociativo constituido integra recursos y fortalece Unidad Regional.



FUENTE: Secretaría de Planeación de Cundinamarca.

Se constituyó la Región Administrativa y de Planeación Especial – RAPE – entre Bogotá Distrito Capital y los departamentos de Cundinamarca, Boyacá, Meta y Tolima. La consolidación de la RAPE Región Central va más allá de ser un simple ejercicio de planificación, para posicionarse como una apuesta por el desarrollo económico y social del territorio. La RAPE busca consolidar un modelo de

desarrollo caracterizado por la inclusión social, el conocimiento, el reconocimiento a la diferencia poblacional, de género, étnica y territorial, al tiempo que avanza en la disminución de la pobreza, el restablecimiento de los derechos de las víctimas del conflicto armado como contribución a la construcción de paz.

Así es la Integración Regional en Cundinamarca

Se ha trabajado en el posicionamiento de Cundinamarca en los diversos escenarios, para esto se avanza importantemente en los procesos de integración a nivel suprarregional, regional y subregional con la implementación de las alianzas estratégicas suscritas a través del desarrollo de acciones en fortalecimiento institucional, seguridad y soberanía alimentaria, movilidad, desarrollo turístico y cultural, sostenibilidad ambiental así:

INTERNACIONAL

Promoviendo el desarrollo Económico regional a través de la participación de 18 empresas y 12 destinos turísticos del departamento de Cundinamarca en la Feria Colombia Trade Expo Miami, y a través de un Convenio por valor de \$150 millones de Pesos con la Secretaría de Integración Regional; el IDECUT y la Secretaría de Competitividad y Desarrollo Económico; que permitió expandir y crear oportunidades internacionales de negocios.

Avance con los compromisos con las diferentes entidades, del orden nacional, regional y local en busca de lograr posicionar al Departamento como un territorio líder.

NACIONAL

Se constituyó la Región Administrativa y de Planeación Especial – RAPE – entre Bogotá Distrito Capital y los departamentos de Cundinamarca, Boyacá, Meta y Tolima. La cual tiene por objeto el desarrollo económico y social de la región, garantizar la ejecución de planes y programas de desarrollo integral y la prestación oportuna de los servicios a su cargo (servicios públicos, funciones de planificación, ejecución de obras de interés común) dentro de las condiciones que fije la constitución y la ley.



En el marco de la Alianza Bogotá – Cundinamarca, se ha desarrollado acciones para impulsar proyectos de gran impacto que benefician la región.

- Una vez puesta en funcionamiento la Fase 1 de la Troncal NQS del Sistema Transmilenio del municipio de Soacha; el Departamento gestionó los recursos con los que se avanza en la actualización y formulación de los estudios y diseños de las fases II y III del proyecto
- Adicionalmente el departamento participa en el proceso de elaboración del CONPES el cual busca garantizar los recursos para la financiación de la construcción de la Troncal Norte- Quito-Sur del Sistema Transmilenio a Soacha, fase II y III, y el Metro Ligero Regional Urbano, cuyo objeto es implementar un sistema de transporte masivo férreo en el departamento de Cundinamarca y Bogotá, proyecto en etapa de factibilidad que plantea 2 corredores (**Occidente:** Faca-Madrid-Mosquera-Funza; **Corredor sur:** Soacha y Bogotá)
- Rehabilitación de 50 Kms de corredor férreo línea Facatativá – La Esperanza, y mantenimiento y cerramiento del corredor férreo Soacha – hasta el salto de Tequendama.
- En favor de la seguridad de la comunidad del Municipio de Soacha y como parte del proceso de seguimiento a las obras de la doble calzada Bogotá - Girardot el Departamento ha promovido la ejecución de algunos de los puentes peatonales contemplados inicialmente en el proyecto, el Puente vehicular en el cruce de Terreros y los andenes correspondientes al corredor de la Autopista Sur.
- Se avanza a nivel de perfectibilidad en la APP para la construcción y puesta en marcha del corredor vial Soacha (El Faro) – Usme Av. Villavicencio.

Promoviendo el desarrollo Económico regional a través de la participación en la XIII versión la Feria de las Colonias, en el Centro Internacional de Negocios y Exposiciones de Bogotá, CORFERIAS con

expositores de los sectores de artesanías, gastronomía, industria, turismo, comercio, productos típicos, servicios, proyectos, arte, música y folclor de diferentes municipios del Departamento.

SUBREGIONAL

Con la implementación de las alianzas estratégicas subregionales se han venido apoyando la realización de eventos que contribuyen al cumplimiento de metas de los planes de desarrollo de los municipios, fortaleciendo la integración regional, generando oportunidades económicas a través del fomento y la promoción de la oferta turística, en torno al mejoramiento de la calidad de vida de los habitantes y al Desarrollo social, económico de las Provincias.

A través de los convenios de Asociación suscritos con Fenalco Bogotá – Cundinamarca se logró apoyo técnicos, administrativos, institucional, logísticos y financieros para impulsar productivamente a los microempresarios de los municipios de Cabrera, Fusagasugá, Soacha, Cota y Chocontá Fenalco Bogotá - Cundinamarca. De igual forma, se logró el apoyo para la Implementación de una estrategia subregional de desarrollo local, innovador y social, mediante la identificación y desarrollo del potencial competitivo de un núcleo de productores de un sector – cadena productiva – en 14 municipios del Departamento.

Se contribuyó a promover el potencial turístico y cultural de las provincias implementando estrategias y acciones que permitan posicionarlas como áreas turísticas y culturales por excelencia a nivel nacional e internacional y por ende mejorar el desarrollo integral regional.

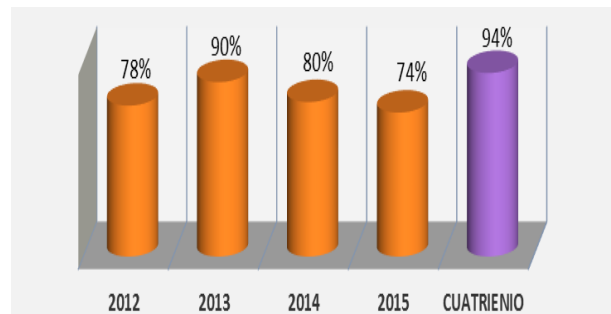
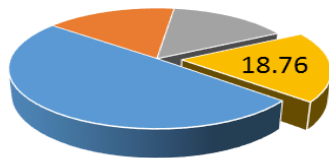
OBJETIVO 4. FORTALECIMIENTO INSTITUCIONAL PARA GENERAR VALOR DE LO PÚBLICO

Este objetivo busco Fortalecer EL VALOR DE LO PÚBLICO, con Seguridad, Convivencia, Buen Gobierno, Transparencia, Participación Real y Corresponsabilidad de la Sociedad Civil, para ello ejecutaron los siguientes programas y metas:

OBJETIVO 4	7 Metas de Impacto	PROGRAMAS	Metas de Resultado	Metas de Producto	%
		SEGURIDAD Y CONVIVENCIA CON DERECHOS HUMANOS	1	17	2.5
MODERNIZACION DE LA GESTION	5	25	3.7		
EMPODERAMIENTO LOCAL PARA LA EQUIDAD Y LA UNIDAD TERRITORIAL	3	9	1.7		
CUNDINAMARCA CON ESPACIOS DE PARTICIPACION REAL	1	12	2.2		
CULTURA E IDENTIDAD CUNDINAMARQUESA	1	4	0.6		
TIC EN CUNDINAMARCA	2	24	5.8		
CUNDINAMARCA GOBIERNO INTELIGENTE CON DECISIONES INFORMADAS	1	5	0.8		
SEGUIMIENTO Y EVALUACION PARA MEJOR DESEMPEÑO	1	9	1.5		

AVANCE EN LA EJECUCIÓN FÍSICA DE METAS.

Se logró una ejecución física acumulada en los años (2012-2015) del 94% frente a lo programado Ver Gráfica



Fuente: Secretaría de Planeación de Cundinamarca

Cundinamarca creció en el valor de lo público con:

- Cundinamarca es un territorio más seguro por la disminución significativa del 32% de los delitos.

- El 100% de nuestras cabeceras municipales disponen de conectividad a internet con fibra óptica.
- Cundinamarca fue certificada bajo la Norma Internacional ISO 9001:2008 registro numero SC-CER303297, la Norma Nacional NTCGP 1000:2009 registro número GP-CER 303299 y el sello Internacional IQNET CO-SC-CER303297.
- El Departamento de Cundinamarca mantuvo su calificación de riesgos de la deuda pública AA+, garantizando la estabilidad tributaria y la sostenibilidad fiscal en el largo plazo.
- El 100% de nuestros municipios mejoraron su indicador de gobierno abierto IGA, logrando mayor transparencia, accesibilidad y receptividad de la información de las entidades territoriales.
- Cundinamarca se consolida como una entidad financieramente sostenible ocupó el 1er puesto de desempeño fiscal en 2013 y 4º puesto en 2014 según publicación realizada por el DNP.
- Se otorgó a Cundinamarca el “PREMIO INGENIO COLOMBIA 2014” EN LA CATEGORÍA GOBIERNO”, organizado por la Federación Colombiana de la Industria de Software y Servicios Asociados –Fedesoft-, por la iniciativa de la Historia Clínica Electrónica Unificada (HCEU) reconocida como la mejor iniciativa colombiana en innovación de software con excelentes resultados y alto impacto.
- El índice de estudiantes por computador se logró reducir a 6 estudiantes por equipo de cómputo al finalizar el año 2015.
- El Departamento cuentan un Sistema de Información Integrado en Salud -SIIS- en cada una de las 37 ESEs centralizadas y 15 descentralizadas de la Red Hospitalaria Pública del Departamento, generando la Historia Clínica Electrónica y habilitados para ser articulados a través del Sistema de Información Unificado en Salud -SIUS-, con el fin de generar la Historia Clínica Electrónica Unificada.
- La línea de atención de emergencias 123 se puso al servicio de los Cundinamarqueses, esta recibe la notificación y redirecciona a la autoridad correspondiente para garantizar respuesta oportuna.

Se renovó la credibilidad a través de la garantía de prestación de servicios de alta calidad, la obtención de resultados de desarrollo y la generación de confianza entre el gobierno y los ciudadanos, mediante la ejecución de los siguientes programas:

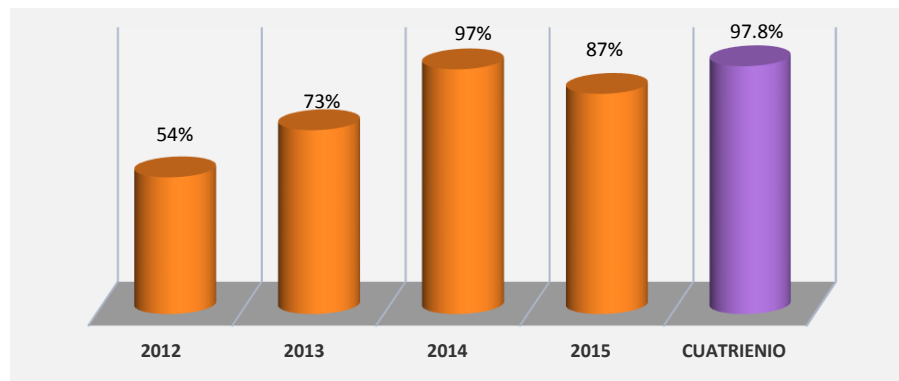


Programa 1: SEGURIDAD Y CONVIVENCIA CON DERECHOS HUMANOS

Cundinamarca hacia es un territorio más seguro, próspero y confiable, para el desarrollo de las actividades de sus habitantes, garantizando al ciudadano mejores niveles de protección a la vida y a sus bienes, siempre observando el cumplimiento y respeto de los derechos humanos.

AVANCE EN LA EJECUCIÓN FÍSICA DE METAS. Se logró una ejecución física acumulada en los años (2012-2015) fue de 97.8% frente a lo programado. Ver Gráfica

EJECUCIÓN FÍSICA 2012 -2015



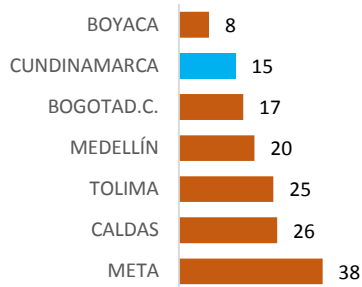
Fuente: Secretaria de Planeación de Cundinamarca

Con las acciones adelantadas por el departamento en cabeza de la secretaria de Gobierno han logrado que Cundinamarca sea un territorio más seguro, próspero y confiable, para el desarrollo de las actividades de sus habitantes.

Desatacando logros como:

- Cundinamarca redujo de 16.6 en 2011 a 15 en 2015 la tasa de homicidio por cada 100.000 habitantes.

TASA DE HOMICIDIOS 2015
 Por Cada 100 mil Habitantes



Cundinamarca. Enero de 2015

Cundinamarca para el año 2015 alcanzó una tasa de homicidas por 100 mil habitantes de 15 y se ubica como el segundo departamento después de Boyacá con más baja tasa de homicidios.

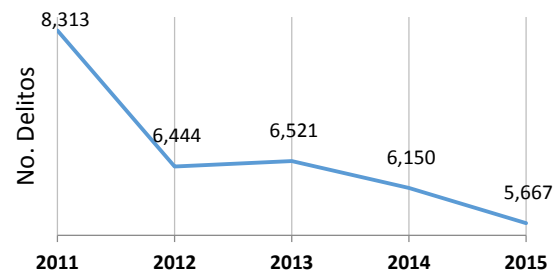
En Cundinamarca el 55% de los Municipios (64) no registraron homicidios en lo transcurrido de 2014. Así mismo se registró 129 días sin hechos violentos en todo el Departamento

FUENTE: Observatorio del delito Policía Nacional seccional de Investigación criminal –

- Se redujo en un 32% el total de delitos entre los años 2011 y 2015.

Contribuimos a la reducción del delito al pasar de 8.313, según el indicador base a 31 de diciembre de 2011 a 5.667 delitos a 30 de noviembre de 2015, esto es equivalente a una reducción del 26%.

Fuente: Observatorio del delito Policía Nacional seccional de Investigación criminal – Cundinamarca. Noviembre 30 de 2015



Estos resultados se lograron gracias a un conjunto acciones y proyectos que han impactado favorablemente en la vida ciudadana y democrática de los Cundinamarqueses.

El aumento del pie de fuerza en 41 municipios con la incorporación de 550 Auxiliares Regulares de Policía, gracias a recursos del departamento, los Municipios y la Policía Nacional, por Valor de \$ 7.313 millones.

Se dotaron con elementos de comunicación, tecnológicos, movilidad y logística, a la fuerza pública y las organizaciones comunitarias se destacan:

- Motos de alto cilindraje 412
- Patrullas 202
- Vehículos 73

La fuerza pública cuenta con más y mejores instalaciones se adelantaron nuevas construcciones, se mejoraron y adecuaron las instalaciones de la fuerza pública en los municipios (Quipile, Cota, San

Juan de Rioseco, Soacha, Chía, Tabio, Arbeláez, Fuquene, puerto salgar, Madrid). Inversión: \$2,535 millones

Implementación y construcción de CAI perimetrales para fortalecer la seguridad de Cundinamarca – Bogotá en los municipios (La Calera, Chía, Zipaquirá, Cota, Sopo)

Fortalecimiento de la inteligencia y de la policía judicial. Puesta en marcha de los 116 comités de prevención de consumo de drogas de sustancias psicoactivas y micro tráfico, Inversión **\$ 10.830 millones**


Implementación del Observatorio del delito en el Departamento con el fin de tener estadísticas unificadas entre Policía- Fiscalía – Medicina Legal. (Decreto 111 del 2014). Inversión **\$ 400 millones**

Se adelantó convenio Tripartita Ministerio del Interior, Secretaria de Gobierno y Municipio de Viotá con el fin de Construir el Centro de Convivencia Ciudadana y de Justicia para la provincia del Tequendama. Inversión: **\$ 220 Millones.**

Construcción de 3 centros para la atención de Víctimas del Conflicto armado Soacha – La palma – Viotá.

Construcción de 2 centros de atención Especializada al Servicio del Menor Infractor de la Ley Penal en Girardot y Facatativa.

Los cundinamarqueses cuentan con una herramienta que en tiempo real les permite reportar de manera ágil los hechos que puedan afectar su seguridad o entorno, gracias al Sistema SAGA desarrollado por las secretarías departamentales de Gobierno y TIC. Esta moderna APP receptiona información que pueda derivar en afectaciones negativas, tales como robos, homicidios, incendios, deslizamientos y otros eventos.



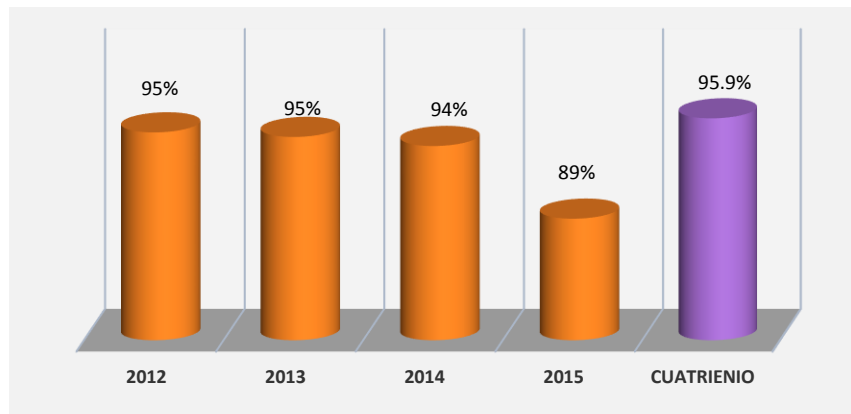
La Linea123 recibe la notificación y redirecciona a la autoridad correspondiente para garantizar respuesta oportuna.

El desarrollo e implementación de La línea de atención de emergencias 123 fue merecedor en el 2015 del premio ExcelGel MINTIC categoría Gobierno en Línea tecnología que salva vidas, por su efectivo aporte a la atención de incidentes en el departamento.

Programa 2. MODERNIZACIÓN DE LA GESTIÓN

Con la ejecución de este programa se fortaleció la institucionalidad bajo el criterio de eficiencia y eficacia en la gestión pública, bienes y servicios de calidad, generando la confianza de los ciudadanos a través del cumplimiento de sus expectativas y mejor calidad de vida.

Se logró un avance físico acumulado en los años (2012-2015) de 95.9% frente a lo programado. Ver Gráfica



Fuente: Secretaria de Planeación de Cundinamarca.

Crecimos en el valor de lo público, transparencia, estabilidad tributaria, sistema de calidad y resultados de la gestión, mediante logros como:

Calidad y resultados de gestión, claves para un buen Gobierno

La Gobernación de Cundinamarca se certificó bajo la Norma Internacional ISO 9001:2008 registro numero SC-CER303297, la Norma Nacional NTCGP 1000:2009 registro número GP-CER 303299 y el sello Internacional IQNET CO-SC-CER303297 emitidas el 28 de marzo de 2014 por el Instituto Colombiano de Normas Técnicas y Certificación ICONTEC



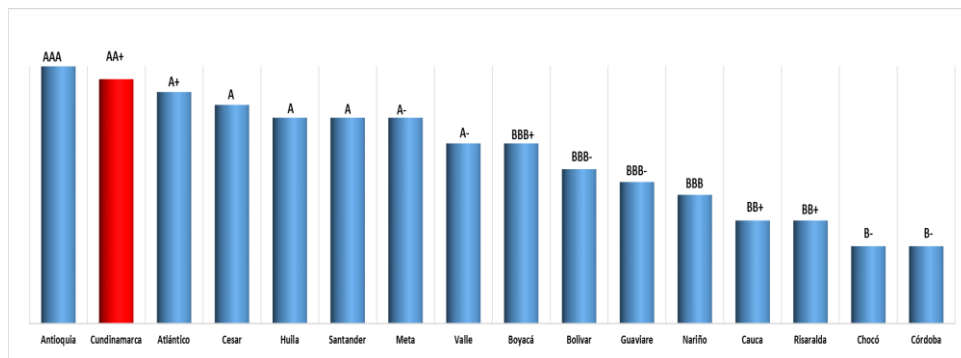
En este mismo sentido la Secretaría Departamental de Educación aportó al proceso Promoción del Desarrollo Educativo, al proceso misional de atención al ciudadano y a los procesos de apoyo de gestión contractual, gestión documental, gestión jurídica y gestión financiera, la Gobernación de Cundinamarca se certificó en la NTCGP 1000:2009 e ISO 9001:2008, en el 2014. Con esta certificación se alcanza la meta propuesta de cinco procesos certificados en el cuatrienio ya que en los años anteriores la secretaría se certificó en los 4 procesos establecidos por el Ministerio de Educación: calidad educativa, cobertura, talento humano y atención al ciudadano.

Cundinamarca en líder en modernización normativa y tecnológica, es el único departamento del país en contar con los estatutos de rentas y orgánico de presupuesto actualizados y modernizados.

Manejo Responsable de las Finanzas Departamentales

Como resultado de la buena ejecución de la **Política Fiscal y Financiera** durante nuestro gobierno 2012-2015, Cundinamarca es garantía de estabilidad tributaria y la sostenibilidad fiscal en el largo plazo.

Logramos calificación sobresalientes por BRC standard & Poor's, así mismo conservamos la calificación AA+ en capacidad de pago y deuda a largo plazo en el período 2011-2015. Logrando ocupar el segundo lugar en Colombia, después de Antioquia, que tiene calificación AAA.

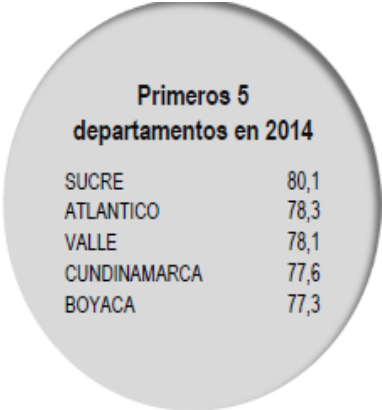
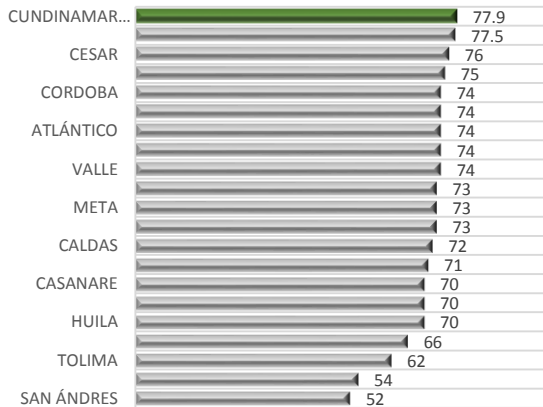


Fuente: Calificadoras de riesgo Cálculos: Oficina de Análisis Financiero

Cundinamarca ocupó el primer lugar en desempeño fiscal departamental en Colombia. Pasó del 5º lugar en el 2011 al 1º lugar en el 2013 y en 2014 ocupó el 4º puesto, entre los 32 departamentos.

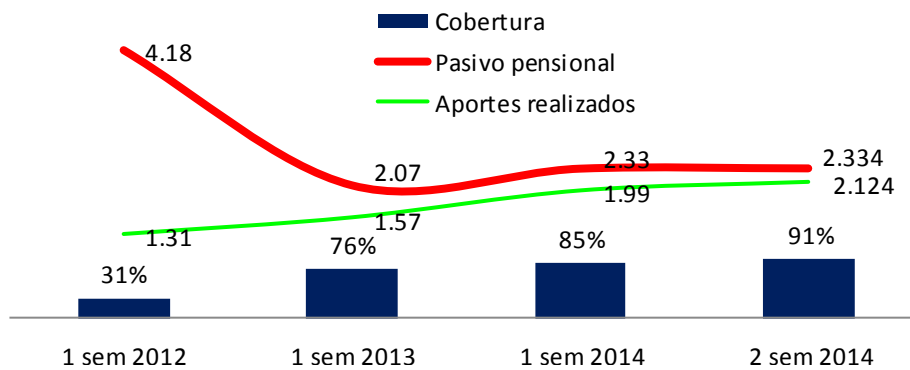


RANKING DEPARTAMENTAL DE DESEMPEÑO FISCAL AÑO 2013 - DNP



Fuente: DNP informe del Ranking Departamental de desempeño fiscal 2014

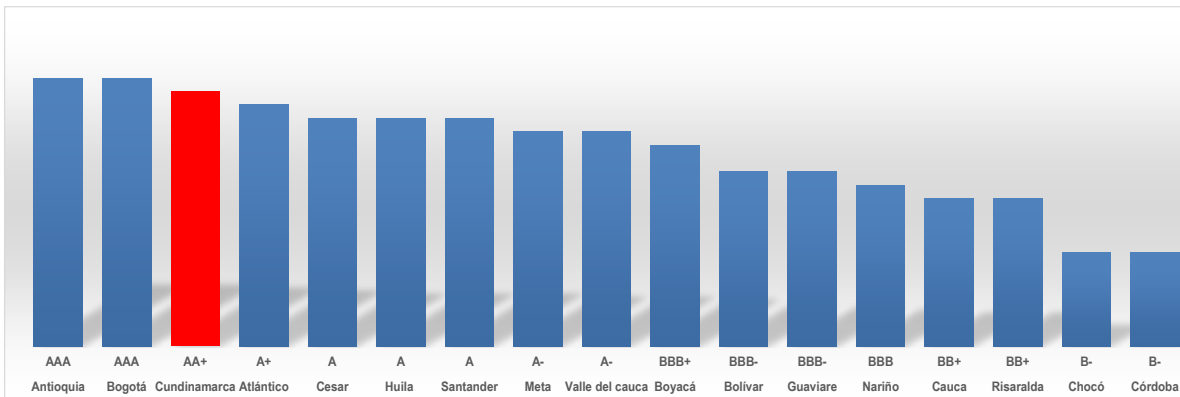
Cundinamarca cumplió con sus pensionados. En 2011 de cada \$100 de deuda pensional tenia ahorrado \$ 31 y en el 2015 es de \$91.



Fuente: Ministerio de Hacienda - Fonpet

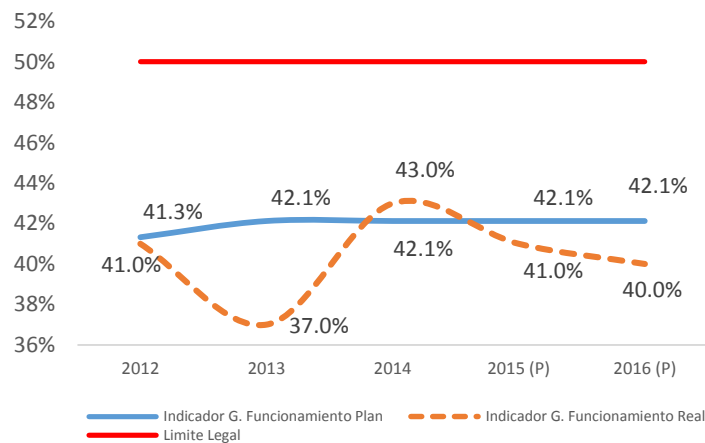
En 2011 la deuda pensional era de \$4,2 billones y en 2015 de \$2,3 billones. Disminución del 45%.

Cundinamarca logro una calificación sobresalientes por BRC standard & Poor's. Cundinamarca y conservó su calificación AA+ en capacidad de pago y deuda a largo plazo en el período 2011-2015. Logrando ocupar el segundo lugar en Colombia, después de Antioquia, con calificación AAA



Fuente: Calificadoras de riesgo Cálculos: Oficina de Análisis Financiero

En el ejercicio de ejecución presupuestal los gastos de funcionamiento han permanecido estable frente a los gastos de inversión de libre destinación, localizándose bajo el límite de lo permitido por la ley 617 de 2000.



Fuente: Plan de Desarrollo; 2012-2014 Ejecución Real SCH y 2015-2016 estimaciones Plan Financiero 2015-2025

Mejor Atención a Nuestros Usuarios

- Se elaboró, Socializó e implementó los Protocolos de Atención al ciudadano.
- Se avanzó en la construcción e implementación del Centro Integrado de Atención al Ciudadano:
 - Compra del Predio del 2 piso torre de salud.
 - Levantamiento e Identificación de los trámites a atender
 - Diseño arquitectónico

- Definición de los perfiles de los funcionarios que prestan atención al usuario
- Diseño e implementación y puesta en marcha del módulo de PQRS
- Capacitación a 213 funcionarios en el seminario Taller atención al usuario con Coaching y PNL.
- Construcción, publicación y aprobación de la política de atención al ciudadano
- Se dio inicio la operación del Call Center el 09 de noviembre de 2015
- Actualización de las TRD en las 116 dependencias del sector central de la Gobernación de Cundinamarca.
- El diagnóstico documental para implementar el programa de gestión documental – PGD de la Gobernación de Cundinamarca, sector Central
- Intervención de 35 bienes inmuebles:
 - Mantenimiento y adecuación de predios (10)
 - Construcción y Remodelación predios (10):
 - Compra de Predios (14):
 - Estudios y Diseños Regalías (1): Palacio de San Francisco.
- Se implementó la herramienta informática, que permite capturar la información de cada predio de propiedad del departamento donde se muestra su ubicación georeferenciada, aspectos físicos y jurídicos de los inmuebles.

Según las 2 mediciones realizadas, la Percepción del Cliente Externo e Interno de la Secretaría de Salud en promedio fue del 64,5% y 53,5% respectivamente.

Cundinamarca Hacia Una Red Pública Hospitalaria Equilibrada

Se apoyaron financieramente a 53 E.S.E.s del Departamento, para atender: el Mejoramiento de garantía de la calidad, Gestión Documental, adquisición de ambulancias, con énfasis especialmente en apoyo al Programa de Saneamiento Fiscal y Financiero a la Red Hospitalaria del Departamento, por la condición de haber sido categorizadas en alto y mediano riesgo financiero.

- Se logró la condonación de la deuda contraída con el Ministerio de Salud / Ministerio de Hacienda al 97,73% para el 2012 y del 100% durante las vigencias 2013 y 2014.
- Se modernizaron 12 Empresas Sociales en igual número de municipios (Madrid, El Rosal, Villeta, Ubaté, Facatativá, Fusagasugá, La Mesa, Cota, Puerto Salgar, Soacha, Sivanía y Caquezá).

- Se fortaleció la gestión pública mediante el apalancamiento financiero a la red pública del Departamento en los siguientes aspectos: Infraestructura física, Dotación y mobiliario, Unidades móviles y arquitectónico. Con una inversión de \$ 29.644 millones
- El 83% de las entidades han cumplido con el Sistema Obligatorio de Garantía de la Calidad en las Empresas Sociales del Estado. Lo anterior debido a que las instituciones han tenido que ajustar sus procesos y realizar las autoevaluaciones relacionadas con la normatividad vigente. (Resolución 1441 de 2013 y resolución 2003 de 2014)
- Se implementó el programa de Cirugía segura en 12 Hospitales de la Red Pública:
- Renovación del Parque automotor del Dpto 119 ambulancias y 4 unidades móviles.
- Se caracterizó la Red de Laboratorios, Bancos de Sangre, Tomas de muestras de Citohistopatología y la Red de laboratorios de aguas y alimentos.
- Caracterización del 88% de las ESEs del Departamento de Cundinamarca del estado actual en:
 - PGIRHS
 - Gestión Ambiental
 - Calidad en Odontología
 - Humanización
 - Hospital Seguro – Cirugía Segura
 - Tecno vigilancia
 - Docencia en Servicios
 - Salud y Seguridad Laboral
 - Calidad en Laboratorio Clínico y Hemovigilancia
 - Crónicos
 - Autoevaluaciones en Habitación
 - Autoevaluación Acreditación en Salud
- De acuerdo a la nueva clasificación de riesgo financiero Resolución No 1893 de 2015 20 ESEs sin riesgo 10 en riesgo bajo.

La Gestión de la cooperación nacional e internacional en una instancia especializada y multidisciplinaria donde se destacan logros como:

- Cundinamarca se ocupa el puesto No. 7 a nivel nacional en la gestión de recursos de cooperación, avanzando 14 puestos entre el 2013 y el 2014, teniendo en cuenta que se encontraba en el puesto 21. Dentro de los primeros lugares en el ranking de gestión de cooperación de los territorios en el 2014 se encuentran los departamentos de Magdalena, Nariño, Antioquia, Bolívar, Valle del Cauca y Chocó.
- Se lideró la suscripción de veintiún (21) acuerdos de cooperación nacional e internacional para la Gestión Territorial del Desarrollo. Del mismo modo, ha coadyuvado al fortalecimiento de las relaciones de cooperación entre el Departamento de Cundinamarca y países como Canadá, China, Corea del Sur, Costa Rica, Ecuador, España, Holanda, Japón, México, Turquía y con la Unión Europea.
- Se incorporaron iniciativas de cooperación, nacional e internacional, con el concurso de otras entidades, las cuales han contribuido positivamente a la preparación de los municipios piloto para el posconflicto y la construcción de paz territorial.



Los afiliados a la corporación accedieron durante el cuatrienio a 12.084 créditos por valor total de \$257,511 millones, en las diferentes líneas de crédito, siendo la más importancia la línea hipotecaria, seguido por la libre destinación y la educación.

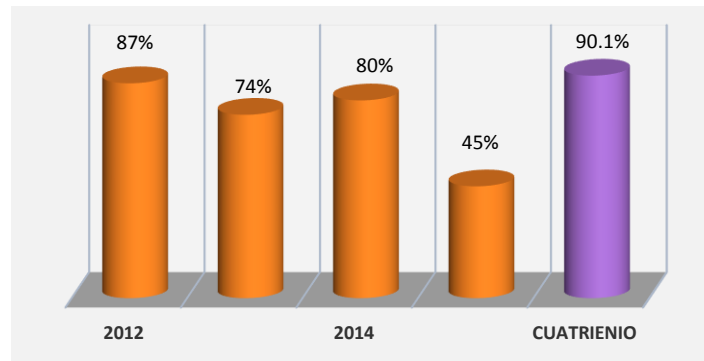
Se ejecutaron actividades de integración y recreación para los afiliados y beneficiarios encaminadas a difundir y promocionar sus servicios. Adicionalmente se entregaron subsidios educativos.

Programa 3. Empoderamiento local para la equidad y la unidad territorial

Se contribuyó al mejoramiento de la capacidad institucional y de desempeño en las diferentes entidades públicas, se contribuye a la equidad territorial de los municipios de Cundinamarca; frente a las metas planteadas del Plan de Desarrollo Departamental.

AVANCE EN LA EJECUCION FISICA DE METAS.

Se logró una ejecución acumulado en los años (2012-2015) de 90.1% frente a lo programado. Ver Gráfica



Fuente: Secretaria de Planeación de Cundinamarca.

De la ejecución de este programa se destaca que:

- En 54 municipios se definió y estructuró un programa de apoyo en procesos de fiscalización y recuperación de cartera tributaria, como una práctica de buen gobierno.
- En Cundinamarca la totalidad de los municipios incrementaron su indicador IGA para el año 2014.

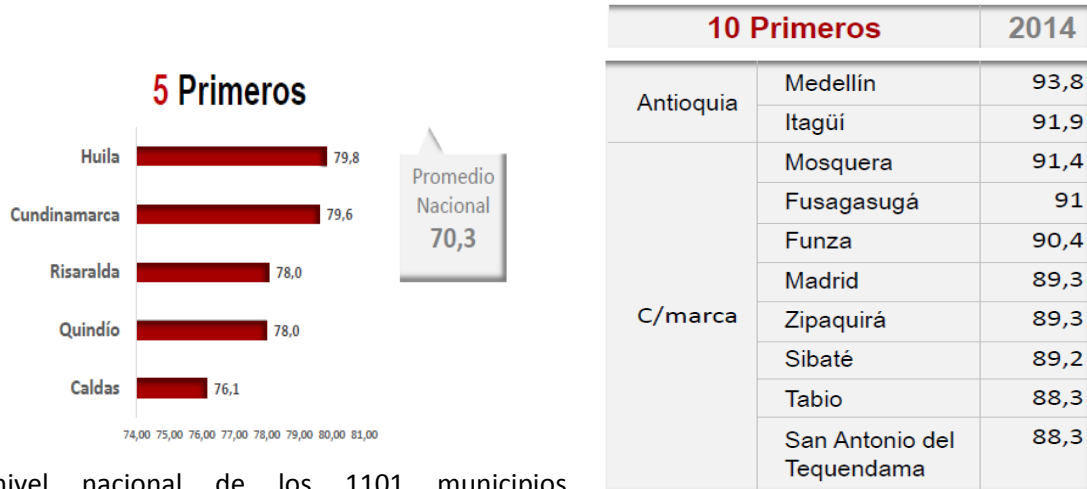
El 98.28% de los municipios de Cundinamarca es decir 114, superaron la calificación del 60% en el índice de desempeño municipal para el año 2014. Esta calificación es calculada por la Dirección de Desarrollo Territorial del DNP.



Fuente: Secretaria de Planeación de Cundinamarca, 2015

Para la Evaluación de Desempeño Integral del 2014, la cual fue entregada por el DNP el 24 de Noviembre de 2015, de los 116 municipios de departamento de Cundinamarca 114 superaron la calificación del 60% en el índice de desempeño municipal, que corresponde al 98.28%.

Solamente 2 municipios quedaron por debajo del promedio por razones de extemporaneidad de la información y/o mal diligenciamiento de la misma. Es así que el índice de desempeño integral promedio para los municipios de Cundinamarca es del 79.61%, Este índice permite medir la Eficacia, Eficiencia, Gestión administrativa y financiera y el cumplimiento de los requisitos legales.



A nivel nacional de los 1101 municipios, Cundinamarca se destacó como el mejor Departamento del país en el Índice de Desempeño Integral Municipal vigencia 2013, con un promedio del 80.10% y en 2014 ocupa el segundo puesto con 79.6.

8 municipios de Cundinamarca se destacan dentro de los 10 mejores índices de Desempeño Integral Municipal del país para la vigencia 2014.

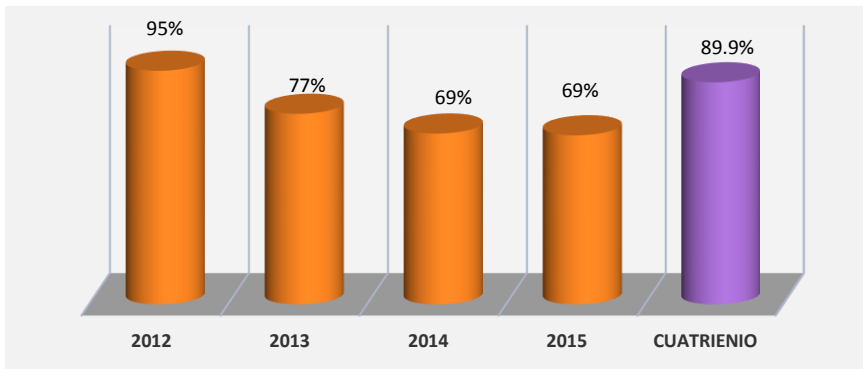
Se mejoraron, adecuaron y dotaron 28 instalaciones de las sedes administrativas de gobierno municipal.

Programa 4. Cundinamarca con espacios de participación real

Se logró que el ciudadano se comprometiera, propusiera y se empoderará de manera tal que incidiera en el desarrollo local, para lo cual se fortalecieron las diferentes organizaciones ciudadanas y estimuló su participación en los diferentes eventos y proyectos donde el ciudadano se reconoció y obtuvo la satisfacción y reconocimiento por su labor.

AVANCE EN LA EJECUCIÓN FÍSICA DE METAS.

Se logró una ejecución acumulada en los años (2012-2015) de 89.9% frente a lo programado. Ver Gráfica



Fuente: Secretaría de Planeación de Cundinamarca

La incorporación de las diferentes instancias de participación presentes en el departamento al desarrollo de programas y proyectos, ha generado corresponsabilidad en la selección, ejecución y sostenibilidad de las comunidades.

- Se logró un desarrollo comunitario y local a través del empoderamiento y convicción generado en los organismos comunales para asumir la gerencia y administración de 314 obras entre placa huella, polideportivos, salones comunales y mejoramiento de espacios y acueductos comunitarios, que ellos mismos propusieron, gestionaron y ejecutaron.



- Se logró el embellecimiento del entorno en que habitan 74 comunidades a las que se les entregó áreas urbanas y centros poblados más amables, mediante el programa “ruta de colores”, siendo una experiencia exitosa gracias a las jornadas de integración, capacitación, socialización y trabajo comunitario con gran aceptación y participación de la comunidad.
- Más de 4.300 organizaciones comunitarias se vieron beneficiadas con capacitaciones, asesorías, acompañamientos y herramientas sobre administración y gestión comunal. Se apoyaron organismos comunales con mobiliario y equipo entregado a través de comodatos, lo que permite y facilita el desarrollo de la participación ciudadana y comunitaria y promueve una mayor gestión de participación e interacción con sus comunidades.

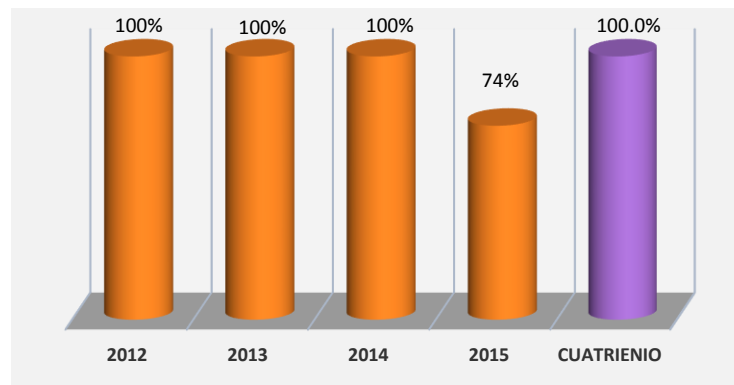
- Se creó en la página web, un aplicativo “comunal en línea” que le permite a los comunales generar la carnetización de dignatarios y tener una comunicación directa con las diferentes organizaciones comunales del departamento.
- Se fortalecieron cerca de 4.500 organismos comunales del Departamento, a través de capacitaciones, talleres, foros, encuentros y cumbres comunales en diversos temas: resolución de conflictos, liderazgo, emprendimiento comunal, administración y gestión solidaria y comunal, asesoría, acompañamiento en tramites comunales, conciliación y convivencia comunal
- En desarrollo del programa “mi agenda comunal”, se visitaron cerca de 80 municipios del Departamento con el propósito de seleccionar 40 de acuerdo a su compromiso, nivel de participación y compromiso de la administración local a fin de desarrollar la implementación de las agendas de desarrollo local en municipios del Departamento.
- Se desarrolló el programa “Vive y crece en Acción comunal” en 80 municipios, dirigido a niños, adolescentes y jóvenes buscando promover la participación y vinculación de estos grupos etarios a las organizaciones comunitarias.
- Se crearon 116 veedurías para el control político y social en los municipios del departamento
- El 86% de las formas de participación en salud del Departamento están activas y funcionando
- Se creó la figura del Defensor del usuario de la Secretaria de salud de Cundinamarca.
- Se empoderó a la comunidad frente a la participación activa en la toma de decisiones del sector salud.
- Se fortalecieron los procesos de Gobernanza en los 116 municipios de Cundinamarca, a partir del acompañamiento a los Consejos Municipales de Política Social (COMPOS), conformación y acompañamiento a Consejos Consultivos de Mujeres, acompañamiento en la conformación de las Plataformas de Juventud, diseño, estructuración e implementación en 2015 de las Escuelas de Liderazgo de Mujer y Juventud, como espacio para la formación en políticas públicas y construcción de paz, Construcción de Muros de Paz (Programa Jóvenes Constructores de Paz) y puesta en funcionamiento del primer APP virtual para el fortalecimiento de los Consejos Municipales de Política Social.
- Se fortaleció el proceso de participación de las mujeres y gobernanza local con la creación de 89 Consejos Consultivos de Mujeres
- Se diseñó e implementó una aplicación APP para el fortalecimiento de los consejos departamentales y municipales del departamento.

Programa 5. Cultura e identidad cundinamarquesa

Se generó en los Cundinamarqueses más sentido de pertenencia y arraigo por lo nuestro, por esta razón es importante generar identidad cultural, que apropien y difundan los valores Patrimoniales e históricos de Cundinamarca y sus regiones.

AVANCE EN LA EJECUCIÓN FÍSICA DE METAS.

Se logró dar cumplimiento en el 100% de lo programado para el cuatrienio en este programa. Ver Gráfica



Fuente: Secretaria de Planeación de Cundinamarca

Hoy más Cundinamarqueses identifican, apropian y difunden nuestros valores patrimoniales, logrando incrementar el arraigo y la identidad cundinamarquesa.

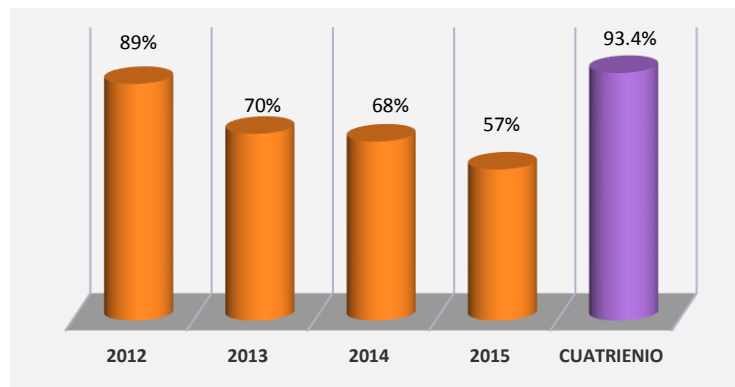
- El Instituto brindó apoyo a 46 eventos de trayectoria artística y cultural, que promovieron el rescate de las tradiciones culturales y patrimoniales del Departamento.
- Con investigación e inventarios realizados se contribuyó a que los municipios y el departamento identificaran su patrimonio cultural, propendiendo por su rescate y conservación.
- Se apoyó la conservación de 18 bienes de interés cultural con la elaboración de estudios, diseños y obras de mantenimiento y adecuación para la conservación y restauración de patrimonio inmueble como contribución al desarrollo cultural y turístico de Cundinamarca.
- Se conformó y fortalecimiento de la red departamental de entidades museales, a través de la realización de dos encuentros departamentales con el fin de crear herramientas de comunicación, e identificar las necesidades para crear elementos que permitan dar continuidad a este proceso.
- Se logró la coordinación y organización del primer encuentro departamental de vigías beneficiando a 210 personas que participaron.

Programa 6. TIC en Cundinamarca

Se buscó mejorar la calidad de vida del Cundinamarqués a través del desarrollo, uso y apropiación de las TIC por parte de la comunidad, propiciando el acceso, participación virtual en proyectos, servicios y dinámicas de desarrollo y equidad en el departamento.

AVANCE EN LA EJECUCIÓN FÍSICA DE METAS.

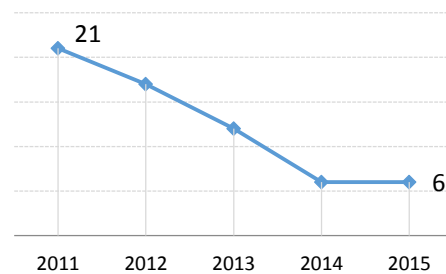
Se alcanzó una ejecución acumulada en los años (2012-2015) de 93.4% frente a lo programado. Ver Gráfica



Fuente: Secretaria de Planeación de Cundinamarca

Tenemos ciudadanos más apropiados y comprometidos con el uso de las tecnologías de la información, hoy pueden beneficiarse en diferentes temas que influyen en su cotidianidad como: educación, salud, oportunidades de trabajo, seguridad, entre otros.

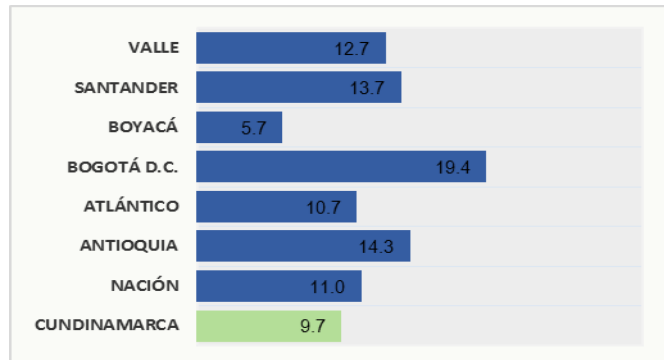
- Se alcanzó índice de estudiantes por computador de 6 alumnos por equipo de cómputo.



Fuente:

Secretaria de Educación de Cundinamarca 2015

- El índice de penetración en Cundinamarca según la última medición realizada por Mintic en el mes de marzo de 2015 alcanzó el 9.73%, ocupando el 9 puesto de los departamentos con mejores índices, después de Risaralda, Bogotá D.C., Antioquia, Santander, Quindío, Valle del Cauca, Atlántico y Caldas



- Se Implementó una autopista digital denominada Red Social de Datos – Última Milla Rural - RSD/UMR, para las instituciones de Salud, Educación y Orden público en el Departamento, dicho proyecto se ejecutó a través de una Red privada de Radios por medio de nodos de transmisión y recepción ubicados en puntos estratégicos, con la ayuda de alianzas con municipios, Policía Nacional, Fuerzas Militares, RTVC y Aerocivil. Con lo anterior se permitió la interconexión de más de 450 instituciones públicas y la activación de más de 200 zonas WIFI.
- Se sensibilizó a los funcionarios encargados de gobierno en línea en alcaldías y entidades del nuevo marco, nuevos retos e importancia de la estrategia para la construcción de mejores entidades al servicio del ciudadano
- Se elaboró el Plan Estratégico de Tecnologías de Información y Comunicaciones- PETIC y desarrollo de proyectos como Historia Clínica Unificada, integración del sistema documental Mercurio con el sistema de trámites.
- Se modernizaron trámites de recaudo de impuestos mediante el uso de las tecnologías de la información TIC, que fortalecieron el Sistema de Gestión Financiera Territorial SGFT en todas las áreas (tesorería, presupuesto, rentas, contabilidad, análisis financiero y juzgado de ejecuciones fiscales)



El impuesto de registro avanzó 100% en la liquidación, recaudo automatizado y pago electrónico en todas las oficinas de registro de instrumentos públicos y notarías de Bogotá y Cundinamarca.

Se implementó la nueva plataforma del impuesto al consumo, Thomas trazabilidad integral TTI que automatizó los trámites con todos los departamentos de Colombia a través de acceso directo a la página web en tiempo real mediante la asignación de usuarios.





Avance del 50% en la implementación del pago electrónico del impuesto de vehículos y uso del código de barras en todos los municipios del Departamento de Cundinamarca.

Cundinamarca avanzó el 95% en el diseño integración, calidad de la data del parque automotor del departamento.

Se logró la automatización de la liquidación, el recaudo por parte de los empresarios y la fiscalización del impuesto de registro mercantil a partir de diciembre del 2015.

Cundinamarca avanza el 80% en la implementación del recaudo electrónico y pago con código de barras a nivel nacional y entrada en vivo a diciembre 31 de 2015.



Cundinamarca automatizó los trámites del impuesto al consumo con todos los departamentos de Colombia a través de la nueva plataforma Thomas trazabilidad integral – TTI.

Cundinamarca líder en Colombia en señalización (etiquetas) de los productos gravados con el



(etiquetas y impuesto al consumo).

Las TIC, al servicio de la salud:



Se implementó en el 100% de las IPS de baja complejidad de la red hospitalaria pública de Cundinamarca los servicios de telediagnóstico, teleconsulta y teleradiología bajo la modalidad de telemedicina

Se Implemento en un 100% la Historia Clínica Electrónica unificada, mediante un sistema integrado de como mecanismo para mejorar la prestación del servicio.

Se renovó y modernizó el 100 % las instituciones de la red hospitalaria pública de Cundinamarca la infraestructura tecnológica necesaria para la prestación de servicios de salud soportados en las TIC durante el periodo de Gobierno

La implementación de este programa le hizo acreedor al departamento del “PREMIO INGENIO COLOMBIA 2014” EN LA CATEGORÍA GOBIERNO”, organizado por la Federación Colombiana de la Industria de Software y Servicios Asociados – Fedesoft-, por La iniciativa de la Historia Clínica Electrónica Unificada (HCEU) reconocida como la mejor iniciativa colombiana en innovación de software con excelentes resultados y alto impacto. Este premio reconoce a las empresas e instituciones colombianas, que han obtenido resultados excepcionales al implementar dentro de sus procesos soluciones de software colombiano.

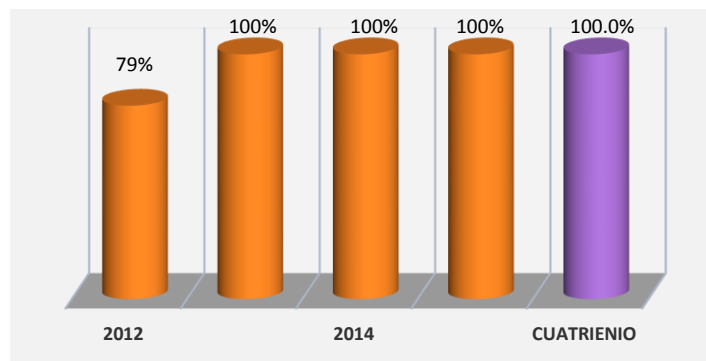


Programa 7. Cundinamarca gobierno inteligente con decisiones informadas

Mediante la implementación de herramientas modernas y funcionales se ha suministrado información confiable, oportuna y con estándares de calidad para la toma de decisiones e implementación de proyectos de desarrollo.

AVANCE EN LA EJECUCIÓN FÍSICA DE METAS.

Se logró una ejecución acumulada en los años (2012-2015) de 100% frente a lo programado. Ver Gráfica



Fuente: Secretaría de Planeación de Cundinamarca

Los Cundinamarqueses hoy están mejor y más informados, mediante el acceso al conocimiento a través de la página web de la secretaria y publicaciones especializadas en las que se destaca: sitio web "Mapas de Cundinamarca", además se pueden consultar 13 temáticas de estadísticas actualizadas.

- Se fortaleció el sistema de información Geográfico Regional con información cartográfica a escala 1:10.000, con una cobertura del 83% del Departamento.
- Se cuentan con mapas dinámicos: Vial, Centros Poblados, Veredal, Provincias, Municipios, código postal, Cobertura Vegetal, Sitios de interés e información catastral, pueden ser consultados en el sitio web "Mapas de Cundinamarca".
- Visor de datos estadísticos municipales, aplicación DevInfo con información de indicadores municipales, material de soporte para la toma de decisiones en los procesos de planificación y conocimiento del territorio.
- El Departamento cuentan un Sistema de Información Integrado en Salud -SIIS- en cada una de las 41 ESEs centralizadas y 15 descentralizadas de la Red Hospitalaria Pública del Departamento, generando la Historia Clínica Electrónica y habilitados para ser articulados a través del Sistema de Información Unificado en Salud -SIUS-, con el fin de generar la Historia Clínica Electrónica Unificada.
- A través del proyecto de Historia Clínica Unificada se consolidó la primera versión de la bodega de datos con información del sector salud para el Departamento de Cundinamarca
- Se Implementó la plataforma integral SAGA, la cual tiene incorporada la información de inversión municipal, indicadores de pobreza, población, ejecución presupuestal de la administración central y la línea 123.



Programa 8. Seguimiento y evaluación para mejor desempeño

Se mejoró en el desempeño y la toma de decisiones de la Gestión para Resultados del Desarrollo con el fomento de capacidades, cultura y compromiso de seguimiento, monitoreo, control, evaluación y rendición de cuentas

Con la creación de la dirección de evaluación y seguimiento en la secretaria de planeación, se lideraron los logros como:

Se generó la cultura de evaluación y seguimiento en el 100% de las dependencias de la Gobernación.

Cundinamarca cuenta con una Ruta metodológica de rendición de cuentas establecida mediante acto administrativo para la rendición de cuentas, reconocida como una buena práctica presentada ante la OCDE.

Se elaboró el informe de avance de los objetivos de desarrollo del milenio en Cundinamarca, sus provincias y municipios.

Se elaboró el Informe de evaluación por resultados del plan de desarrollo Departamental desde la perspectiva de los Objetivos de Desarrollo del Milenio,

Se adoptaron los procedimientos que permiten conocer el avance de ejecución del Plan de Desarrollo Departamental trimestralmente.

Se cuenta con un visor de consulta para conocer el avance en la ejecución de los objetivos, programas y metas del Plan de Desarrollo departamental



Se implementó la ruta metodológica de la rendición pública de cuentas para la infancia, adolescencia y juventud, del Departamento.

Se consolidó la línea base de los indicadores de infancia, adolescencia y Juventus del Departamento y sus 116 municipios.

Se cuenta con la primera base diagnóstica de jóvenes para Cundinamarca y sus municipios, teniendo el análisis situacional para el caso del departamento

Con el uso de las TIC hoy podemos de manera integrada hacer seguimiento de la ejecución física y financiero del Plan de desarrollo así como sus instrumentos de ejecución como el plan indicativo banco de proyectos, POAI y plan de acción. Es así como ahora podemos:

Conocer el estado de la inversión del departamento mediante la Integración en el sistema financiero SAP, de los procesos de POAI, Plan de Acción, Plan Indicativo y Seguimiento del plan de desarrollo.

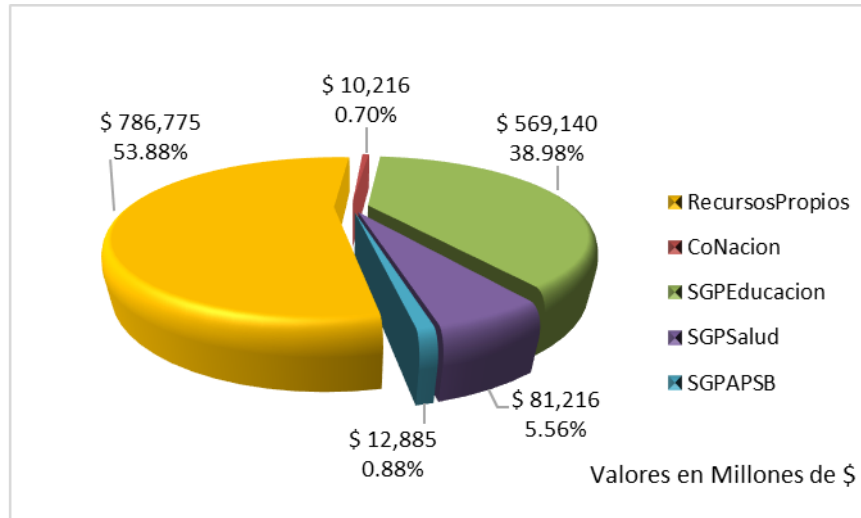
Realizar seguimiento en línea en la intranet de la ejecución presupuestal de los recursos de inversión de las entidades del nivel central

EJECUCIÓN PRESUPUESTAL 2015

(Cifras en Millones de Pesos)

APROPIACION INICIAL	APROPIACION FINAL	EJECUCION TOTAL	% DE EJECUCIÓN
1'326.485	1'572.551	1'461.421	92.93%

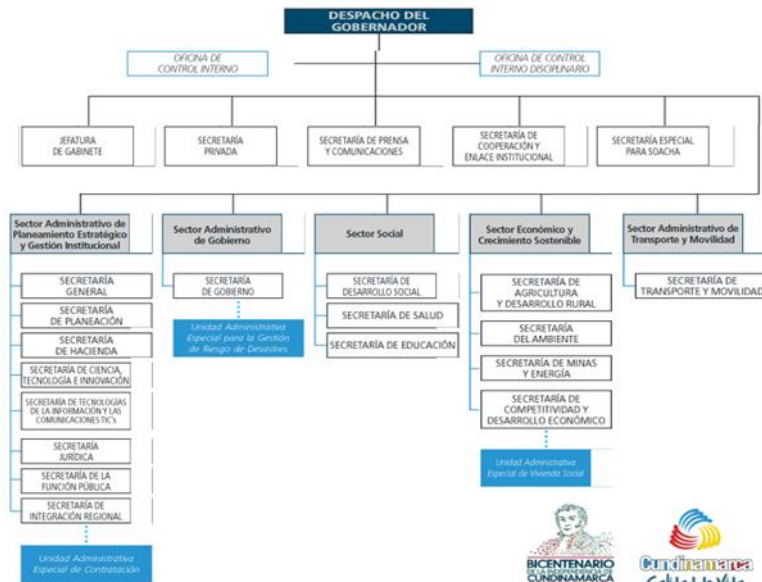
EJECUCIÓN PRESUPUESTAL POR FUENTES



Fuente Archivo SAP

RECURSO HUMANO

SECTOR CENTRAL



RENDICIÓN DE CUENTAS Y TRANSPARENCIA

RENDICION DE CUENTAS 2014:

El 20 mar 2015, el Gobernador Cruz Rindió cuentas ante la Honorable Asamblea, de la vigencia anterior, en la cual explico los avances en el mejoramiento de la malla vial, salud, competitividad, seguridad, ambiente y educación, en ese sentido el primer mandatario cundinamarqués informó que durante 2014 se ejecutó el 90 % del presupuesto, es decir, \$1.555.938 millones de los \$1.728.121 programados para la vigencia. Asimismo, el gobernante dio a conocer que entre los principales temas en los que se avanzó se encuentran:

- Seguridad: Inversión para fortalecer la seguridad de \$10.830 millones en dotación a la Policía con patrullas (55), motocicletas (174) y vehículos (49); y \$3.413 millones para el aumento del pie de fuerza con 540 auxiliares policías en 41 municipios. “En el año anterior se redujo el delito en 26 %; 49 municipios presentaron cero homicidios y tuvimos 145 días sin este tipo de hechos en Cundinamarca” dijo el mandatario.
- Vías: En el mejoramiento de la malla vial enfatizó el nivel de ejecución de obras como la terminación del puente Guatimbol sobre el río Sumapaz por \$1.500 millones; el puente Aposentos en Chocontá con inversión de \$689 millones; la construcción de más de 97 mil metros lineales de placahuellas en concreto de la red terciaria; la pavimentación o rehabilitación de 429 km de vías y 4.663 km con mantenimiento periódico o rutinario, entre otros. Al 2014 el gobierno departamental ha adquirido 196 máquinas para 110 municipios con una inversión de \$41.091 millones.
- Competitividad: Se constituyó la Región Administrativa y de Planeación Especial (RAPE) para el centro del país entre Bogotá D.C. y los departamentos de Cundinamarca, Tolima, Boyacá y Meta. Asimismo, se destaca la creación, divulgación y posicionamiento de la marca Cundinamarca “El Dorado la Leyenda Viva”, que exalta la identidad cundinamarquesa y busca posicionarla en lo cultural, empresarial, productivo, comercial y turístico.

Durante su presentación Cruz Vargas enfatizó el apoyo del Gobierno nacional en megaproyectos orientados al fortalecimiento de la competitividad y el desarrollo social y económico de la región como la recuperación de la navegabilidad del río Magdalena, las vías de Cuarta Generación (4G), la Troncal Perimetral de Oriente, la Concesión Alto Magdalena que comprende el tramo Girardot-Cambao-Honda-Puerto Salgar; la doble calzada Bogotá-Villavicencio y el Sistema Férreo Regional- RegioTram, entre otros.

- Salud
En materia de salud, Cruz subrayó la entrega y adaptación de 11.500 prótesis dentales con una inversión de \$5.534 millones y el “Premio Ingenio Colombia 2014” otorgado por la Federación Colombiana de la Industria de Software y Servicios Asociados-Fedesoft-, por la implementación de la Historia Clínica Electrónica Unificada (HCEU) reconocida como la mejor iniciativa colombiana en innovación de software con excelentes resultados y alto impacto.

En otros aspectos relevantes, Cundinamarca se destaca como el departamento con el menor índice de pobreza del país; en educación con el mayor porcentaje de estudiantes con altas calificaciones en las Pruebas Saber 11 y primero en las Pruebas saber de los grados 3.º, 5.º y 9.º; Cundinamarca se encuentra entre los cinco primeros departamentos que logran coberturas útiles en vacunación (96%); primero en medir la Huella de Carbono y primer piloto nacional de Pago por Servicios Ambientales (conservación de huella hídrica); primero en reducir el Índice de Muertes por Accidentes de Tránsito en el país; único departamento que realiza convocatorias de Investigación Aplicada. Asimismo, la Gobernación de Cundinamarca obtuvo la certificación en Calidad-ICONTEC ISO 9001 y NTCGP 1000.

El primer mandatario cundinamarqués resaltó la llegada del servicio de Gas Natural Domiciliario a 37 municipios, para un total de 50.267 familias beneficiadas en 2014; continúa la disminución de la Brecha Digital en Cundinamarca, al pasar de 21 a 8 alumnos por computador y se asignaron recursos para el programa Agua Vida y Saber “Juana Laverde Castañeda” por \$930 millones para la construcción de Plantas de Tratamiento de Agua Potable (PTAP) en 54 Instituciones Educativas Rurales.

Al finalizar la presentación, el Gobernador entregó oficialmente el informe de Rendición de Cuentas a Jorge Hernando Rosales, representante del Consejo Departamental de Planeación de Cundinamarca.

PACTO POR LA TRASPARENCIA

El 15 de octubre de 2015, durante el lanzamiento de la nueva Política Pública de Transparencia y Lucha contra la Corrupción para Cundinamarca, se anunció la implementación de medidas para fortalecer los procesos de recuperación de la confianza ciudadana, incrementar la transparencia y evitar oportunamente los actos de corrupción al interior de la entidad. Se propuso:

- Aumentar de un 72% a un 82% el Índice de Riesgo de Corrupción del departamento medido por Transparencia por Colombia, siendo 0% la peor calificación y 100% la mejor.
- Realización de ferias de transparencia donde los ciudadanos acudan a preguntar por la contratación del departamento.
- Publicación en página web de mucho más de lo que la ley ordena;
- Los procesos de contratación del Plan de Alimentación Escolar, los recursos provenientes del Sistema General de Regalías y la contratación de obras de infraestructura, serán revisados minuciosamente por la administración durante la aplicación de esta nueva Política.
- Creación de Unidades de Transparencia e Integridad al interior de la Gobernación de Cundinamarca,

PREPARACION A MUNICIPIOS EN PROCESOS DE RENDICIÓN DE CUENTAS Y EMPALME

El 19 de octubre de 2015 se dictó capacitación liderada por la Secretaría de Planeación de Cundinamarca, en asocio con la Escuela Superior de Administración Pública –ESAP-, dirigida a los alcaldes, secretarios de Hacienda, organismos del nivel descentralizado y empresas sociales del Estado (ESE).

Lo anterior, se desarrolló en el marco del Plan Departamental de Desarrollo, el cual tiene estructurado el fortalecimiento de la gestión a todo nivel de los municipios. Por lo que se consideró conveniente que en aras de un desempeño transparente por parte de las administraciones salientes explicar, capacitar y propender por rendiciones de cuentas e informes acorde a la Ley, así como lograr procesos de empalme exitosos, que visibilicen la gestión adelantada por las administraciones municipales y promover eficientemente la continuidad de los procesos a nivel local.

Los temas contractuales, judiciales, los compromisos adquiridos con instancias nacionales y departamentales, entre otros, deben verificarse plenamente, al considerarse elementos primordiales para que las nuevas administraciones los consideren en la formulación de sus planes de desarrollo.

PRIMERA FERIA DE LA TRANSPARENCIA EN CUNDINAMARCA



El primero de diciembre de 2015, se realizó en la plaza de La Paz de la Gobernación de Cundinamarca la 1a Feria Departamental de Transparencia, espacio que pone al alcance de la comunidad cundinamarquesa toda la información que requiera de la entidad, en especial la relacionada con contratación, uno de los temas de mayor interés.

Espacio que permitió mostrar cómo el Depto adoptó y puso en marcha una política pública contra la corrupción que permite, entre otros aspectos, incrementar la transparencia, evitar oportunamente actos contrarios a la misma y recuperar la confianza ciudadana.

Este ejercicio buscó darle legitimidad al servicio administrativo; una legitimidad construida con la confianza de los ciudadanos.

RENDICIÓN DE CUENTAS DE NIÑOS, NIÑAS Y ADOLESCENTES



El 12 de diciembre de 2015 se consolidó y concluyó el proceso de rendición de cuentas de NNAJ, en un evento que duró cerca de cuatro horas, el gobernador (e), Guillermo Rivera Flórez, presentó ante cerca de 200 niños, niñas, adolescentes y jóvenes la Rendición de Cuentas de la administración departamental, especialmente diseñada para cada uno de estos grupos

poblacionales.

Cuatro carpas identificadas con las categorías de Primera Infancia, Infancia, Adolescencia y Juventud fueron dispuestas en la Plaza de La Paz de la sede administrativa, y en cada una de ellas, el primer mandatario departamental rindió el informe de avances y logros alcanzados durante el cuatrienio, además de responder los interrogantes de los niños y jóvenes asistentes en cada carpa.

CARPA 1(Primera Infancia):

El gobernador compartió con niños entre los 6 y los 11 años las actividades lúdicas diseñadas para ellos, entre las que se destaca una obra de teatro denominada “Gobiernito rinde cuentas”, a través de la cual se ilustran algunas de las obras adelantadas por la administración departamental en beneficio de los cundinamarqueses. En este escenario el gobernador (e) presentó los siguientes logros:

- 329.367 niñas vacunadas contra el papiloma humano
- 80 instituciones vinculadas al programa Come Sano, Vive Sano
- 54 escuelas veredales con filtros y plantas para el tratamiento de agua
- 38.385 niños con complemento nutricional
- 34.400 niños con transporte escolar
- 171 sedes educativas con mejoras en infraestructura

CARPA 2 (Adolescentes 12 a 17 años), Escenario donde se evidenciaron los siguientes logros:

- Cero casos de VIH Sida en este grupo poblacional
- Disminución en 23 por ciento de los embarazos adolescentes
- 82 por ciento de adolescentes afiliados a la seguridad social
- 64 por ciento de los 116 municipios con el programa “Estilos de Vida Saludable”
- Disminución de casos de violencia familiar: de 546 (2011) a 330 (2014)
- Disminución del número de suicidios: 28 (2011) a 7 (2014)
- Más de 6.000 equipos de cómputo entregados
- 22.451 docentes formados en bilingüismo
- 49.844 adolescentes vinculados al deporte

CARPA 3: ante madres gestantes y comunitarias, agentes educativos y niños menores de 5 años, Rivera Flórez presentó los siguientes avances:

- 32 salas para atender Enfermedad Respiratoria Aguda (ERA) conformadas
- Cero muertes por enfermedad diarreica
- 100 por ciento de niños afiliados al sistema de salud
- 95 por ciento de niños vacunados
- 115 vinculados al programa nutrir
- 6.200 en 72 municipios en programas de gestión, pedagogía y calidad
- Dos centros de desarrollo infantil creados (en La Palma y Viotá)
- 26.610 en hogares comunitarios
- 19.800 en programas de transición

CARPA 4 Juventud (18 a 28 años), se mostraron los siguientes resultados:

- 5.000 jóvenes participantes del programa “Estilos de Vida Saludable”
- 23.080 jóvenes en actividades físicas
- 5.380 jóvenes ingresaron a la educación superior
- 1.772 beneficiarios del programa Ser Pilo Paga 1 y 2
- Reducción de muertes violentas en jóvenes: de 624 a 199
- 46 municipios y 19 entidades participando en la recuperación del río Bogotá
- Más de 1 millón de árboles sembrados

Al final de la jornada, el gobernador Guillermo Rivera y 15 provincias firmaron el pacto por los niños, niñas, adolescentes y jóvenes de Cundinamarca

El enfoque de gestión del plan para resultados en Cundinamarca y la ruta implementada para rendir cuentas de la primera infancia, infancia, adolescencia y juventud, coincide con la metodología que exige el Modelo de Vigilancia Superior de la Procuraduría General de la Nación para que los actuales gobiernos rindan cuentas. El balance final del informe, da cuenta de la capacidad de gestión en cuanto a la articulación, complementariedad, y dificultades en las etapas de planeación, ejecución, seguimiento y evaluación y la calidad de información y análisis que de manera colaborativa facilitaron las entidades para realizar la rendición de cuentas.

El informe tiene varios propósitos, primero, dar a conocer la situación y el estado de los derechos de los niños, niñas, adolescentes y jóvenes, segundo, mostrar la gestión adelantada por el Departamento, los logros y dificultades, tercero informar la situación actual como base ilustrativa para facilitar la toma de decisiones de los próximos gobernantes y de las entidades gestoras de derechos del nivel nacional, departamental y municipal.

El informe está contenido en tres capítulos, en el primer capítulo se presenta un breve resumen que del contexto de Cundinamarca, la arquitectura institucional y el gasto público social. En el segundo capítulo, se presenta un informe por cada grupo de edad con la gestión adelantada, la situación actual de los derechos, basada en la interpretación de los indicadores, las dificultades que se presentaron y en el tercer capítulo, se presentará un breve análisis de las acciones de mejora, dado que éstas serán consolidadas en la última etapa de la ruta, una vez se realice el diálogo y audiencia final para hacer el balance definitivo y el plan de mejora.

Es de señalar, que el presente informe sólo es uno de los demás insumos que se realizaron para el análisis de la garantía de derechos, por lo que la ciudadanía puede consultar el Aplicativo Modelo de Vigilancia Superior y los informes de las movilizaciones municipales y provinciales. El informe está escrito en un lenguaje sencillo y de fácil comprensión para todos los ciudadanos

RENDICION DE CUENTAS 2015 (CUNDINAMARCA, LA MÁS EDUCADA Y LA MENOS DESIGUAL)



En Bogotá D.C. el 15 de diciembre de 2015, En un diálogo ciudadano que contó con una asistencia cercana a las 900 personas, el gobernador (e) de Cundinamarca, Guillermo Rivera Flórez, presentó el informe de Rendición de Cuentas de la administración departamental correspondiente a la vigencia 2015.

Durante el acto, el gobernador Rivera Flórez exaltó la importancia de la Rendición de Cuentas como un instrumento común donde confluyen todas las entidades públicas del país, presentando un avance de ejecución que a la fecha alcanza el 91.6 por ciento.

Los resultados evidencian una ejecución equilibrada del cumplimiento de las metas del Plan de Desarrollo año por año, pasando de un 12.8 por ciento de ejecución en 2012, a 37.1 en 2013; 61 por ciento en 2014 y finalizando con un porcentaje cercano a 92 por ciento (91.6 %) en 2015. Recordemos que el plan de desarrollo “Cundinamarca Calidad de Vida” continuará su ejecución hasta la implementación, a mediados del próximo año, del nuevo plan que formule la entrante administración departamental.

Consolidado de resultados

Primera Infancia y adolescencia

- 100% de las instituciones educativas con programa “escuela saludable”
- 350.000 niñas y adolescentes protegidas contra VPH
- 35 municipios(52 IE) con jornada complementaria
- 587 sedes educativas embellecidas (73 municipios)
- 90 municipios con servicios de salud integrales y amigables
- Primer puesto en las Pruebas Saber grado 11 (años 2014 y 2015)
- 3.496 beneficiarios de los Centros Regionales de Educación Superior –Ceres

Adulto Mayor

- 100% municipios cubiertos con plan departamental de cáncer de cuello uterino, próstata, mama, colon y recto.
- 62.000 beneficiados (47 municipios) con programa “hábitos y estilos de vida”
- 20.000 beneficiados con atención integral

Familias

574 pisos y techos mejorados en beneficio de la comunidad
18.000 beneficiarios de paquetes alimentarios
14.025 filtros de agua instalados
17.000 familias con atención psicosocial y prevención de violencia
300 grupos de ahorro y crédito local
12.166 mejoramiento de vivienda urbana y rural
5.380 viviendas construidas con \$38.000 millones invertidos
Programa vivienda gratis: 4.000 entregadas y \$8.000 millones invertidos

Personas en condición de discapacidad

17.393 beneficiados con tamizaje en la primera infancia
3.376 beneficiados con inclusión escolar para niñez
89 Centros de Vida Sensorial y Comité Deptal de Discapacidad activo
395 beneficiados con ayudas técnicas (bastones, muletas, audífonos, otros)

Víctimas del conflicto

400 familias con proyectos agropecuarios para generación de ingresos
Acompañamiento a los planes retorno y reubicación en La Palma, Yacopí, Soacha, Topaipí, Fusagasugá y Viotá
Mesa Departamental de Restitución de Tierras en funcionamiento
Dos Centros Regionales de Atención Integral en Soacha y La Palma. Inicio de la construcción de un tercer centro en Viotá

Territorio ambientalmente sostenible

11.696 ha estratégicas de bienes ecosistémicos adquiridos en beneficio de 34 municipios, 53 acueductos y 500.000 personas
1.913.061 árboles sembrados
Primer piloto de pago por servicios ambientales

Servicios públicos

\$661.000 millones invertidos en agua potable y saneamiento básico (2012-2014): 52 por ciento departamento, 22 % municipios, 9 % CAR y 17 % nación.
44 municipios con gas natural en beneficio de 50.267 usuarios

Cadenas productivas

10.000 ha ampliadas en cadenas productivas
Establecimiento de centrales de mieles en Caparrapí e instalación del proyecto piloto de agroindustrialización de la papa en Villapinzón
8.605 incentivos a la capitalización rural por valor de \$1.761 millones
4.645 productores con dotación de maquinaria y equipos en sistemas productivos de transferencia
35 bancos de maquinaria dotados

Atención del riesgo

18 camionetas contra incendio y 56 motos de alto cilindraje
102 ambulancias y un equipo de presión succión
Tres carro tanques y dos motobombas adquiridas
Cinco combos de emergencias viales (volqueta, motoniveladoras, etc.)

Movilidad

156 puentes vehiculares y peatonales construidos
Dos puentes interdepartamentales
Un puente sobre río Bogotá Av ALO, otro en Aposentos (Chocontá) y uno más en Arteaga (Útica).
714.029 m2 de placa huella (ICCU – Idaco)
Máquinas para 110 municipios por \$41.091 millones
901 km pavimentados

TIC al servicio de la red pública

Historia Clínica Electrónica Unificada – premio Ingenio Colombia 2014
53 ESE con tele consulta
116 municipios con tele diagnóstico
100% de las 42 IPS públicas habilitadas para dicha modalidad

Valor de lo público

Primeros en desempeño fiscal
Mantenimiento de la calificación de riesgos de la deuda pública

Cooperación

22 acuerdos de cooperación nacional e internacional
15.753 millones apalancados – recursos de cooperación técnica y financiera
Séptimo puesto en gestión de recursos de cooperación



SC - CER 303297



CO -SC- CER 303297



GP CER 303299

