

IGPR Y ESTADO DE RECURSOS SGR

Municipios de Cundinamarca

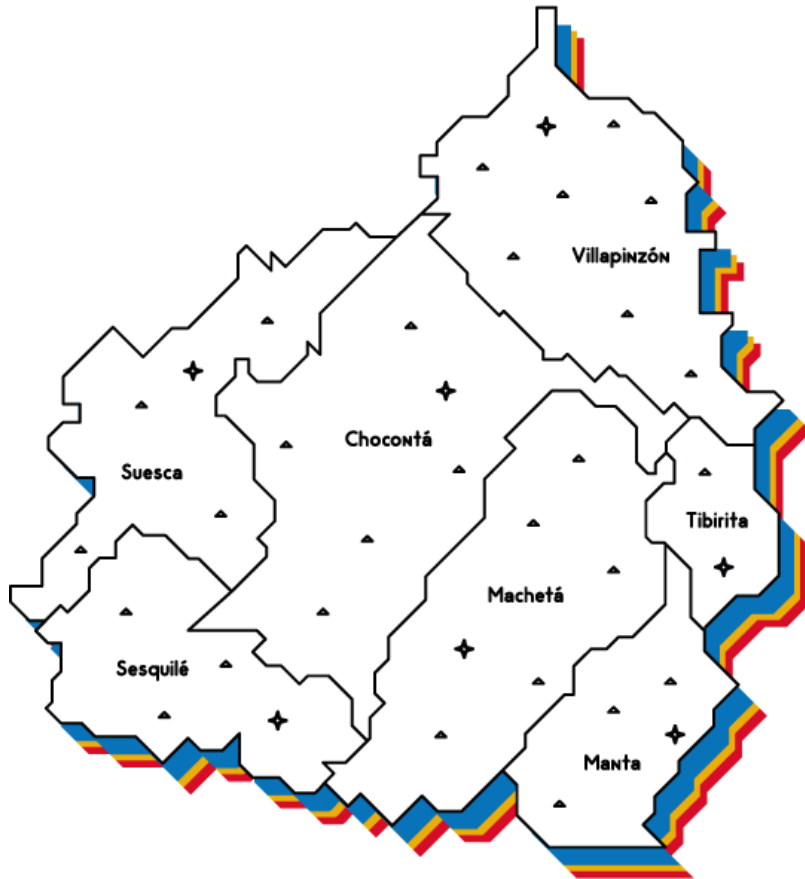


SGR
SISTEMA GENERAL DE RECURSO

CUNDINAMARCA
¡REGIÓN
Que Progresa!
EN PERSECCIÓN



Provincia ALMEIDAS



MUNICIPIOS	IGPR	ASIGNACIÓN TOTAL 2023-2024	VALOR APROBADO	SALDO DISPONIBLE	% APROBADO
Chocontá	55,2	\$ 6.738.374.527	\$ 539.700.333	\$ 6.198.674.194	8,01%
Macheta	38,2	\$ 2.661.615.782	\$ 1.434.739.445	\$ 1.226.876.337	53,90%
Manta	53,6	\$ 2.324.340.300	\$ 25.568.032	\$ 2.298.772.268	1,10%
Sesquilé	100	\$ 4.829.444.133	\$ 270.268.897	\$ 4.559.175.236	5,60%
Suesca	75	\$ 4.035.532.113	\$ 1.615.755.395	\$ 2.419.776.717	40,04%
Tibirita	100	\$ 1.978.266.243	\$ 853.487.603	\$ 1.124.778.640	43,14%
Villapinzón	19,1	\$ 3.935.601.044	\$ 587.844.532	\$ 3.347.756.512	14,94%

Fuente – Saldos: <https://sicodis.dnp.gov.co/logon.aspx?ReturnUrl=%2F> y Ministerio de Hacienda

Corte: Febrero 2023

Fuente – IGPR: <https://www.sgr.gov.co/Vigilancia/Medici%C3%B3ndeDesempe%C3%B1oIGPR.aspx>

Corte: Cuarto trimestre 2022



Provincia SABANA CENTRO

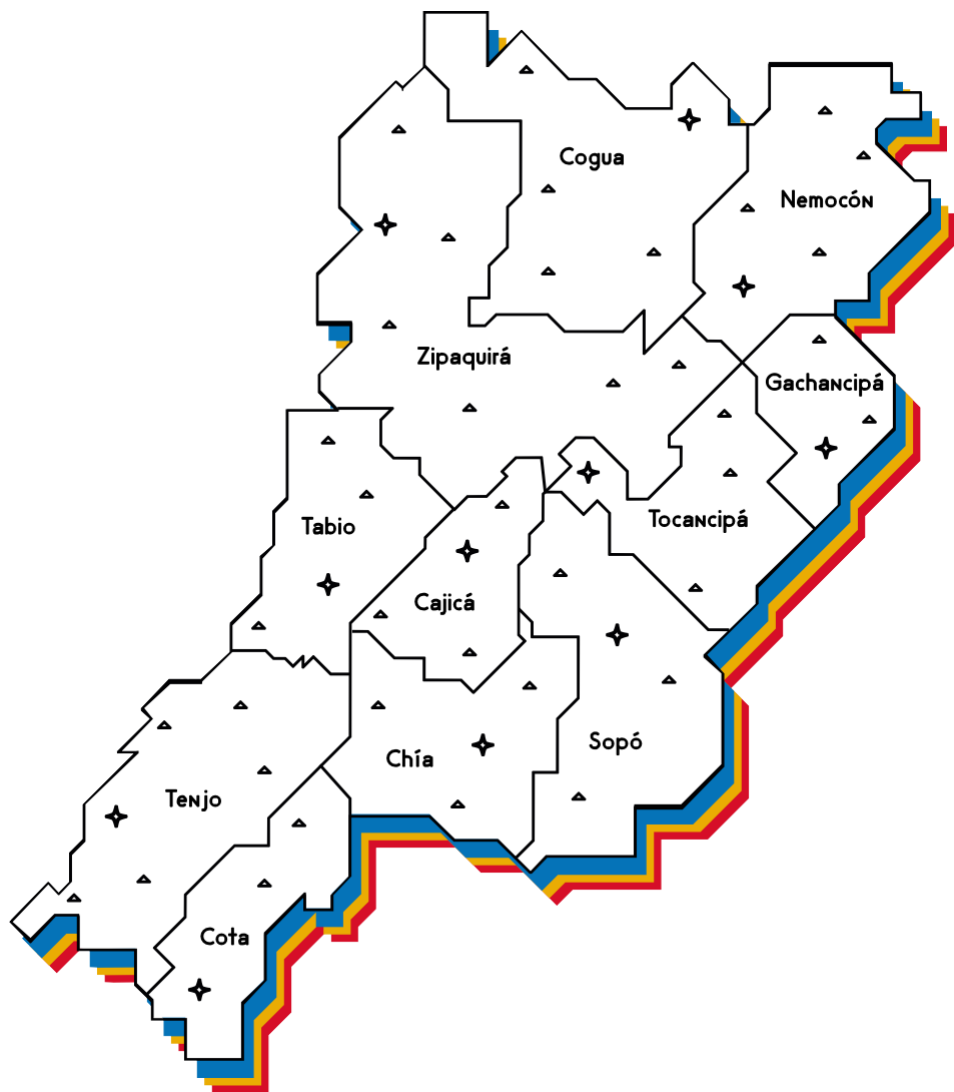
MUNICIPIOS	IGPR	ASIGNACIÓN TOTAL 2023-2024	VALOR APROBADO	SALDO DISPONIBLE	% APROBADO
Cajicá	Sin calificación	\$ 197.251.164	\$ 0	\$ 197.251.164	0,00%
Chía	Sin calificación	\$ 66.530.355	\$ 0	\$ 66.530.355	0,00%
Cogua	24,9	\$ 3.901.214.644	\$ 2.330.172.903	\$ 1.571.041.740	59,73%
Cota	Sin calificación	\$ 25.421.910	\$ 0	\$ 25.421.910	0,00%
Gachancipá	14,8	\$ 3.668.545.845	\$ 2.314.357.878	\$ 1.354.187.967	63,09%
Nemocón	75	\$ 4.712.589.458	\$ 1.287.338.218	\$ 3.425.251.240	27,32%
Sopó	Sin calificación	\$ 82.872.445	\$ 0	\$ 82.872.445	0,00%
Tabio	57,5	\$ 3.950.296.790	\$ 615.367.041	\$ 3.334.929.749	15,58%
Tenjo	90	\$ 95.264.715	\$ 0	\$ 95.264.715	0,00%
Tocancipá	Sin calificación	\$ 120.899.979	\$ 0	\$ 120.899.979	0,00%
Zipaquirá	73,6	\$ 5.230.860.515	\$ 416.733.154	\$ 4.814.127.361	7,97%

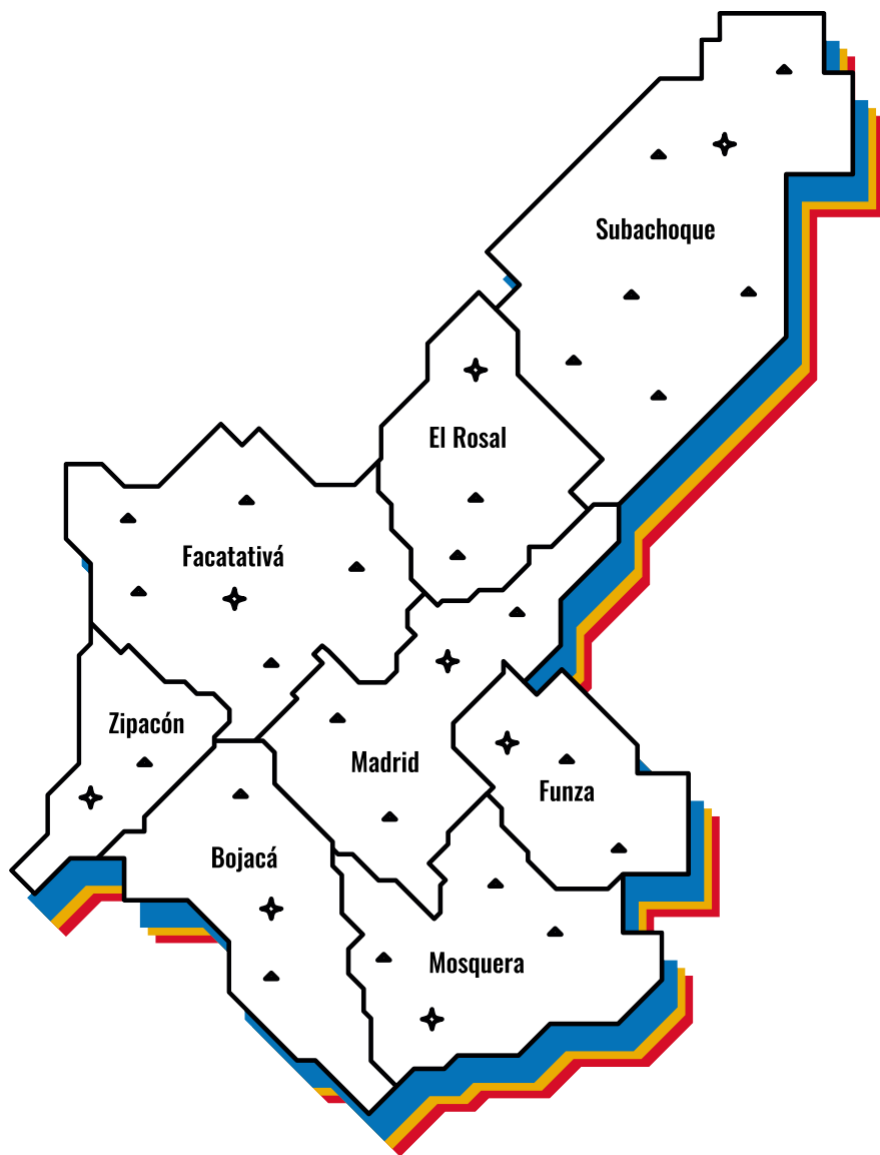
Fuente – Saldos: <https://sicodis.dnp.gov.co/logon.aspx?ReturnUrl=%2F> y Ministerio de Hacienda

Corte: Febrero 2023

Fuente – IGPR: <https://www.sgr.gov.co/Vigilancia/Medici%C3%B3ndeDesempe%C3%B1oIGPR.aspx>

Corte: Cuarto trimestre 2022





Provincia SABANA OCCIDENTE

MUNICIPIOS	IGPR	ASIGNACIÓN TOTAL 2023-2024	VALOR APROBADO	SALDO DISPONIBLE	% APROBADO
Bojacá	90	\$ 3.074.394.015	\$ 0	\$ 3.074.394.015	0,00%
El Rosal	52,9	\$ 6.768.530.658	\$ 5.285.872.291	\$ 1.482.658.367	78,09%
Facatativá	Sin calificación	\$ 108.461.759	\$ 0	\$ 108.461.759	0,00%
Funza	Sin calificación	\$ 105.479.876	\$ 0	\$ 105.479.876	0,00%
Madrid	Sin calificación	\$ 148.981.268	\$ 0	\$ 148.981.268	0,00%
Mosquera	Sin calificación	\$ 238.905.445	\$ 0	\$ 238.905.445	0,00%
Subachoque	10	\$ 3.256.806.353	\$ 1.039.810.814	\$ 2.216.995.539	31,93%
Zipacón	90	\$ 2.070.396.739	\$ 0	\$ 2.070.396.739	0,00%

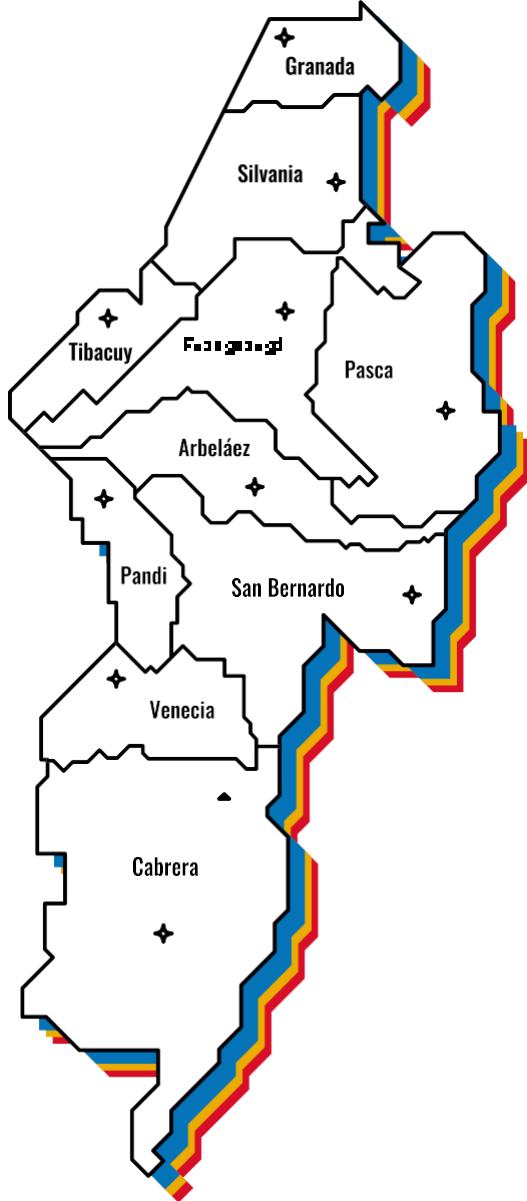
Fuente – Saldos: <https://sicodis.dnp.gov.co/logon.aspx?ReturnUrl=%2F> y Ministerio de Hacienda

Corte: Febrero 2023

Fuente – IGPR: <https://www.sgr.gov.co/Vigilancia/Medici%C3%B3ndeDesempe%C3%B1oIGPR.aspx>

Corte: Cuarto trimestre 2022





Provincia SUMAPAZ

MUNICIPIOS	IGPR	ASIGNACIÓN TOTAL 2023-2024	VALOR APROBADO	SALDO DISPONIBLE	% APROBADO
Arbeláez	75	\$ 3.566.653.727	\$ 1.118.772.701	\$ 2.447.881.026	31,37%
Cabrera	0	\$ 2.065.177.578	\$ 152.598.194	\$ 1.912.579.384	7,39%
Fusagasugá	Sin calificación	\$ 194.704.423	\$ 0	\$ 194.704.423	0,00%
Granada	20	\$ 2.434.767.882	\$ 0	\$ 2.434.767.882	0,00%
Pandi	100	\$ 2.492.323.698	\$ 0	\$ 2.492.323.698	0,00%
Pasca	20	\$ 2.703.788.842	\$ 852.897.139	\$ 1.850.891.703	31,54%
San Bernardo	83,8	\$ 2.610.199.429	\$ 132.203.050	\$ 2.477.996.379	5,06%
Silvania	20	\$ 4.860.070.741	\$ 2.382.098.768	\$ 2.477.971.973	49,01%
Tibacuy	58,8	\$ 1.801.425.701	\$ 339.668.910	\$ 1.461.756.791	18,86%
Venecia	81,8	\$ 2.450.096.739	\$ 0	\$ 2.450.096.739	30,01%

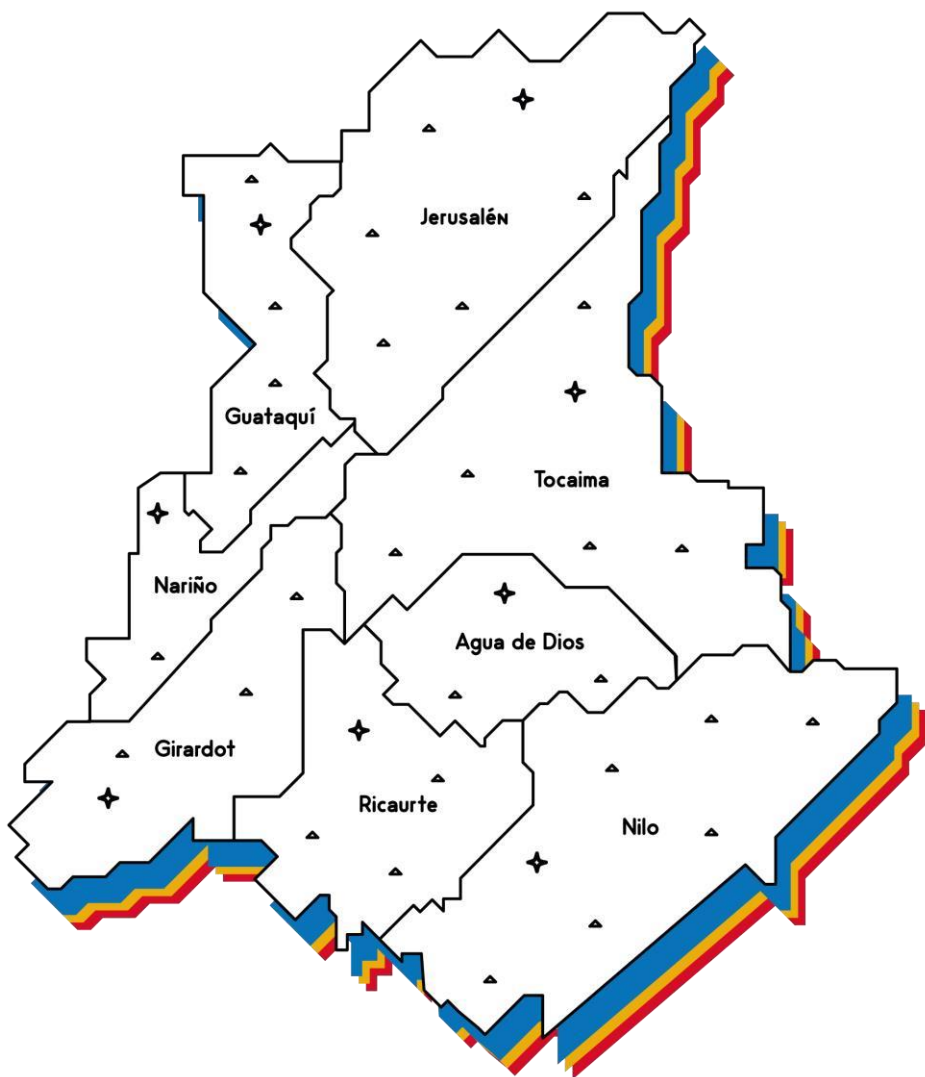
Fuente – Saldos: <https://sicodis.dnp.gov.co/logon.aspx?ReturnUrl=%2F> y Ministerio de Hacienda

Corte: Febrero 2023

Fuente – IGPR: <https://www.sgr.gov.co/Vigilancia/Medici%C3%B3ndeDesempe%C3%B1oIGPR.aspx>

Corte: Cuarto trimestre 2022





Provincia ALTO MAGDALENA

MUNICIPIOS	IGPR	ASIGNACIÓN TOTAL 2023-2024	VALOR APROBADO	SALDO DISPONIBLE	% APROBADO
Agua de Dios	40	\$ 3.131.254.493	\$ 1.904.466.933	\$ 1.226.787.560	60,82%
Girardot	Sin calificación	\$ 838.204.616	\$ 0	\$ 838.204.616	0,00%
Guataquí	50	\$ 1.643.876.645	\$ 0	\$ 1.643.876.645	0,00%
Jerusalén	100	\$ 1.707.952.631	\$ 416.000.000	\$ 1.291.952.631	24,36%
Nariño	0	\$ 1.297.252.057	\$ 655.651.258	\$ 641.600.798	50,54%
Nilo	56,8	\$ 6.101.118.857	\$ 1.515.966.855	\$ 4.585.152.002	24,85%
Ricaurte	100	\$ 3.382.987.579	\$ 0	\$ 3.382.987.579	0,00%
Tocaima	23,1	\$ 3.353.291.334	\$ 0	\$ 3.353.291.334	0,00%

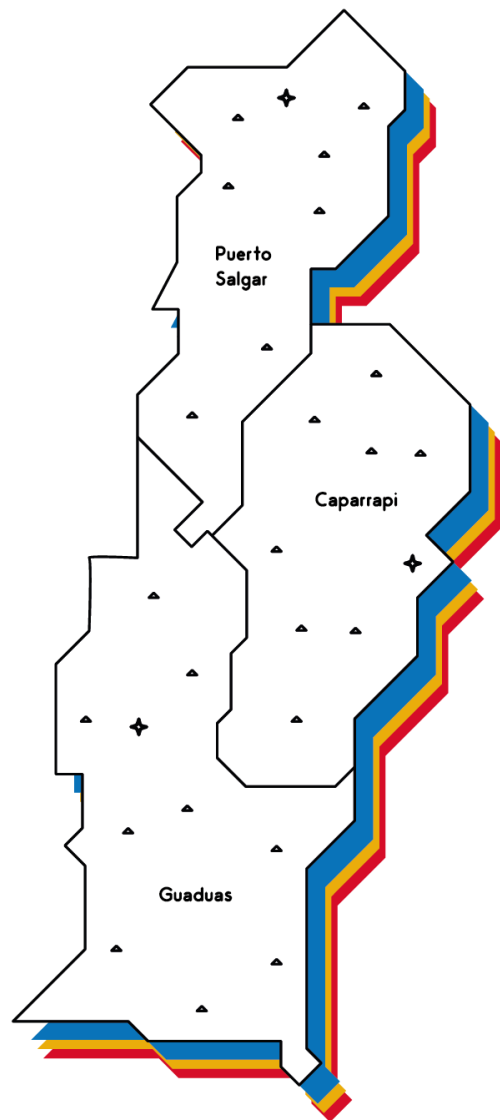
Fuente – Saldos: <https://sicodis.dnp.gov.co/logon.aspx?ReturnUrl=%2F> y Ministerio de Hacienda

Corte: Febrero 2023

Fuente – IGPR: <https://www.sgr.gov.co/Vigilancia/Medic%C3%B3ndeDesempe%C3%B1oIGPR.aspx>

Corte: Cuarto trimestre 2022





Provincia BAJO MAGDALENA

MUNICIPIOS	IGPR	ASIGNACIÓN TOTAL 2023-2024	VALOR APROBADO	SALDO DISPONIBLE	% APROBADO
Caparrapí	53,7	\$ 6.260.894.126	\$ 0	\$ 6.260.894.126	0,00%
Guaduas	72,4	\$ 10.213.143.114	\$ 4.275.961.000	\$ 5.937.182.114	41,87%
Puerto Salgar	53,4	\$ 5.276.174.399	\$ 1.688.765.809	\$ 3.587.408.590	32,01%

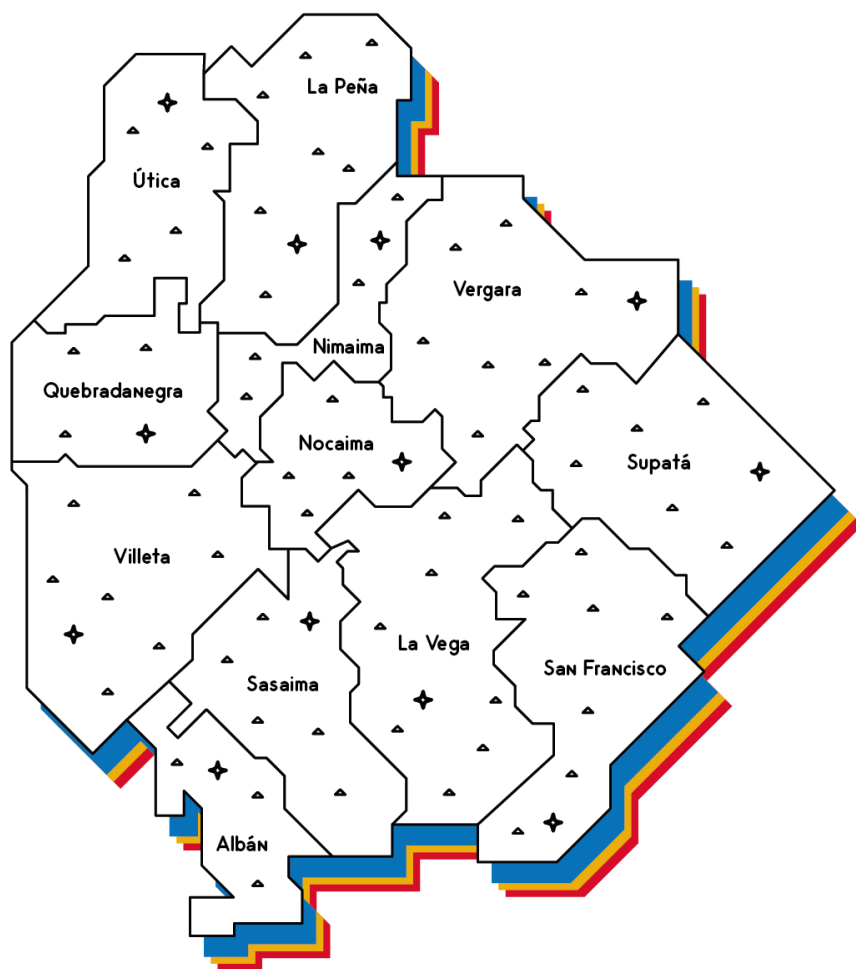
Fuente – Saldos: <https://sicodis.dnp.gov.co/logon.aspx?ReturnUrl=%2F> y Ministerio de Hacienda

Corte: Febrero 2023

Fuente – IGPR: <https://www.sgr.gov.co/Vigilancia/Medici%C3%B3ndeDesempe%C3%B1oIGPR.aspx>

Corte: Cuarto trimestre 2022





Provincia GUALIVÁ

MUNICIPIOS	IGPR	ASIGNACIÓN TOTAL 2023-2024	VALOR APROBADO	SALDO DISPONIBLE	% APROBADO
Albán	75	\$ 2.645.628.852	\$ 129.977.000	\$ 2.515.651.852	4,91%
La Peña	44,9	\$ 3.577.560.160	\$ 1.212.711.222	\$ 2.364.848.938	33,90%
La Vega	70	\$ 3.812.026.648	\$ 2.971.049.001	\$ 840.977.647	77,94%
Nimaima	20	\$ 2.864.856.903	\$ 632.500.000	\$ 2.232.356.903	22,08%
Nocaima	Sin calificación	\$ 2.761.390.420	\$ 1.228.971.770	\$ 1.532.418.650	44,51%
Quebradanegra	53,4	\$ 2.573.182.790	\$ 1.541.520.150	\$ 1.031.662.640	59,91%
San Francisco	13	\$ 3.030.563.537	\$ 1.498.783.414	\$ 1.531.780.123	49,46%
Sasaima	20	\$ 3.250.835.005	\$ 938.877.446	\$ 2.311.957.559	28,88%
Supatá	Sin calificación	\$ 2.344.860.027	\$ 0	\$ 2.344.860.027	0,00%
Útica	16,8	\$ 2.897.874.636	\$ 869.666.875	\$ 2.028.207.761	0,00%
Vergara	82,9	\$ 3.753.100.969	\$ 0	\$ 3.753.100.969	0,00%
Villeta	36	\$ 4.995.386.934	\$ 283.199.773	\$ 4.712.187.161	5,67%

Fuente – Saldos: <https://sicodis.dnp.gov.co/logon.aspx?ReturnUrl=%2F> y Ministerio de Hacienda

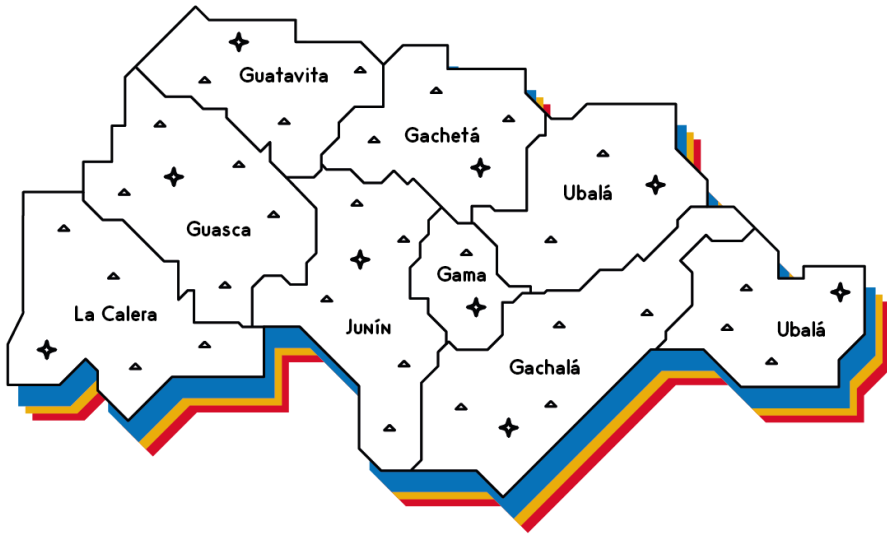
Corte: Febrero 2023

Fuente – IGPR: <https://www.sgr.gov.co/Vigilancia/Medici%C3%B3ndeDesempe%C3%B1oIGPR.aspx>

Corte: Cuarto trimestre 2022



Provincia GUAVIO



MUNICIPIOS	IGPR	ASIGNACIÓN TOTAL 2023-2024	VALOR APROBADO	SALDO DISPONIBLE	% APROBADO
Gachalá	50,9	\$ 3.724.746.687	\$ 2.046.125.260	\$ 1.678.621.427	54,93%
Gachetá	0	\$ 3.843.910.995	\$ 2.250.000.000	\$ 1.593.910.995	58,53%
Gama	60,3	\$ 1.555.185.075	\$ 0	\$ 1.555.185.075	0,00%
Guasca	74,4	\$ 3.306.022.644	\$ 1.023.045.155	\$ 2.282.977.489	30,94%
Guatavita	69,3	\$ 2.481.012.108	\$ 652.386.116	\$ 1.828.625.992	26,30%
Junín	Sin calificación	\$ 3.494.898.656	\$ 0	\$ 3.494.898.656	0,00%
La Calera	58,3	\$ 4.025.902.012	\$ 1.141.108.198	\$ 2.884.793.814	28,34%
Ubalá	67,5	\$ 4.832.357.871	\$ 0	\$ 4.832.357.871	0,00%

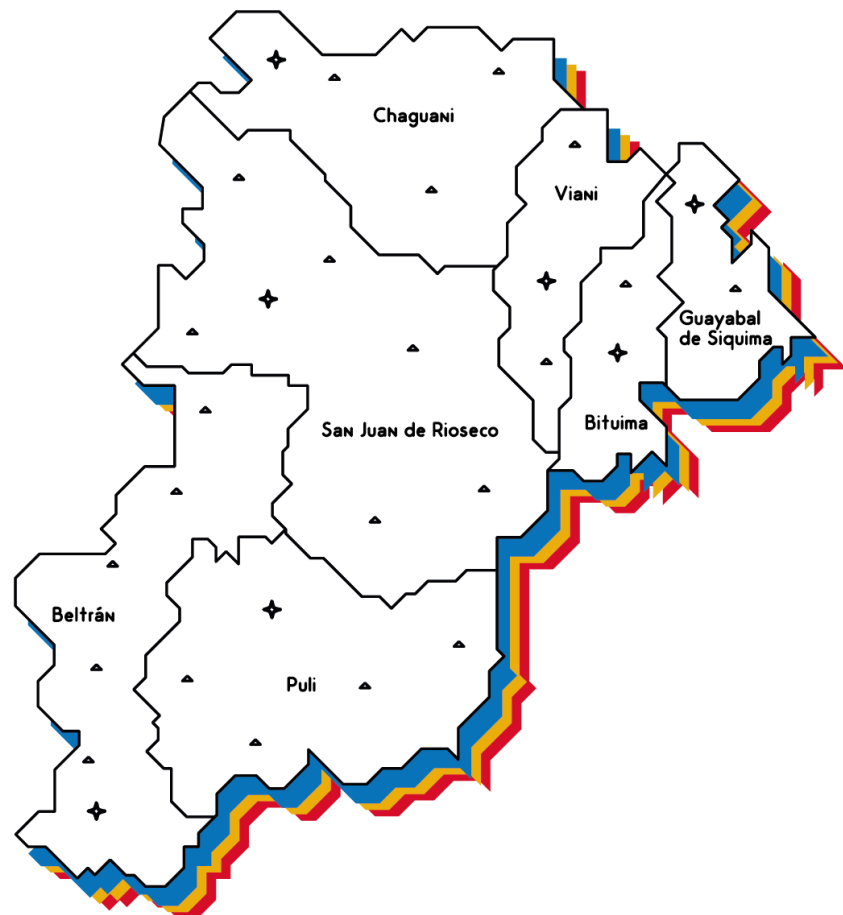
Fuente – Saldos: <https://sicodis.dnp.gov.co/logon.aspx?ReturnUrl=%2F> y Ministerio de Hacienda

Corte: Febrero 2023

Fuente – IGPR: <https://www.sgr.gov.co/Vigilancia/Medici%C3%B3ndeDesempe%C3%B1oIGPR.aspx>

Corte: Cuarto trimestre 2022





Provincia MAGDALENA CENTRO

MUNICIPIOS	IGPR	ASIGNACIÓN TOTAL 2023-2024	VALOR APROBADO	SALDO DISPONIBLE	% APROBADO
Beltrán	Sin calificación	\$ 1.186.470.820	\$ 0	\$ 1.186.470.820	0,00%
Bituima	83,8	\$ 1.737.200.671	\$ 0	\$ 1.737.200.671	0,00%
Chaguani	90	\$ 2.112.338.481	\$ 0	\$ 2.112.338.481	0,00%
Guayabal de Siquima	87	\$ 2.235.062.783	\$ 667.675.834	\$ 1.567.386.949	29,87%
Pulí	64,8	\$ 3.550.266.761	\$ 1.434.671.671	\$ 2.115.595.089	40,41%
San Juan de Río Seco	75	\$ 2.953.149.578	\$ 0	\$ 2.953.149.578	0,00%
Viani	55,8	\$ 2.429.882.149	\$ 799.982.344	\$ 1.629.899.805	0,00%

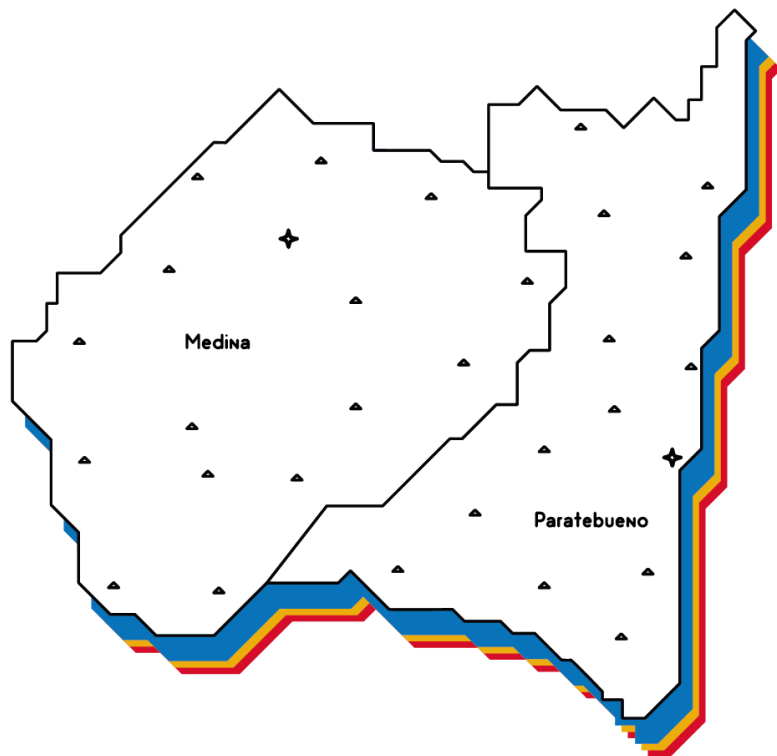
Fuente – Saldos: <https://sicodis.dnp.gov.co/logon.aspx?ReturnUrl=%2F> y Ministerio de Hacienda

Corte: Febrero 2023

Fuente – IGPR: <https://www.sgr.gov.co/Vigilancia/Medici%C3%B3ndeDesempe%C3%B1oIGPR.aspx>

Corte: Cuarto trimestre 2022





Provincia MEDINA

MUNICIPIOS	IGPR	ASIGNACIÓN TOTAL 2023-2024	VALOR APROBADO	SALDO DISPONIBLE	% APROBADO
Medina	75	\$ 3.374.733.927	\$ 25.000.000	\$ 3.349.733.927	0,74%
Paratebueno	35	\$ 3.490.237.746	\$ 0	\$ 3.490.237.746	0,00%

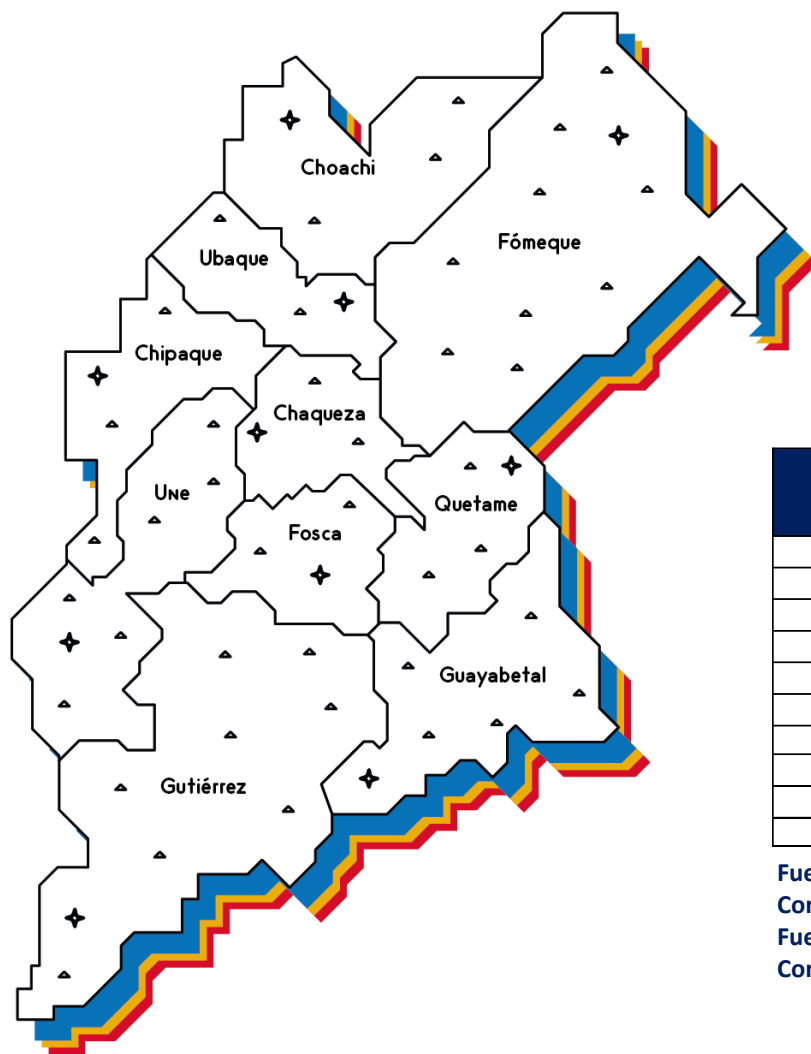
Fuente – Saldos: <https://sicodis.dnp.gov.co/logon.aspx?ReturnUrl=%2F> y Ministerio de Hacienda

Corte: Febrero 2023

Fuente – IGPR: <https://www.sgr.gov.co/Vigilancia/Medici%3%B3ndeDesempe%3%B1oIGPR.aspx>

Corte: Cuarto trimestre 2022





Provincia ORIENTE

MUNICIPIOS	IGPR	ASIGNACIÓN TOTAL 2023-2024	VALOR APROBADO	SALDO DISPONIBLE	% APROBADO
Caqueza	77,5	\$ 4.383.444.809	\$ 1.627.999.323	\$ 2.755.445.486	37,14%
Chipaque	95	\$ 2.491.191.189	\$ 1.129.147.422	\$ 1.362.043.767	45,33%
Choachí	75	\$ 3.168.486.457	\$ 1.676.100.236	\$ 1.492.386.221	52,90%
Fomeque	51,6	\$ 3.257.054.060	\$ 0	\$ 3.257.054.060	0,00%
Fosca	0	\$ 2.701.409.555	\$ 1.380.000.000	\$ 1.321.409.555	51,08%
Guayabetal	70	\$ 2.654.922.295	\$ 877.863.845	\$ 1.777.058.450	33,07%
Gutiérrez	42,1	\$ 2.599.243.802	\$ 1.544.399.872	\$ 1.054.843.930	59,42%
Quetame	75	\$ 1.968.541.072	\$ 707.216.090	\$ 1.261.324.982	35,93%
Ubaque	75	\$ 3.258.011.593	\$ 1.062.062.892	\$ 2.195.948.701	32,60%
Une	89,8	\$ 2.519.154.784	\$ 0	\$ 2.519.154.784	19,82%

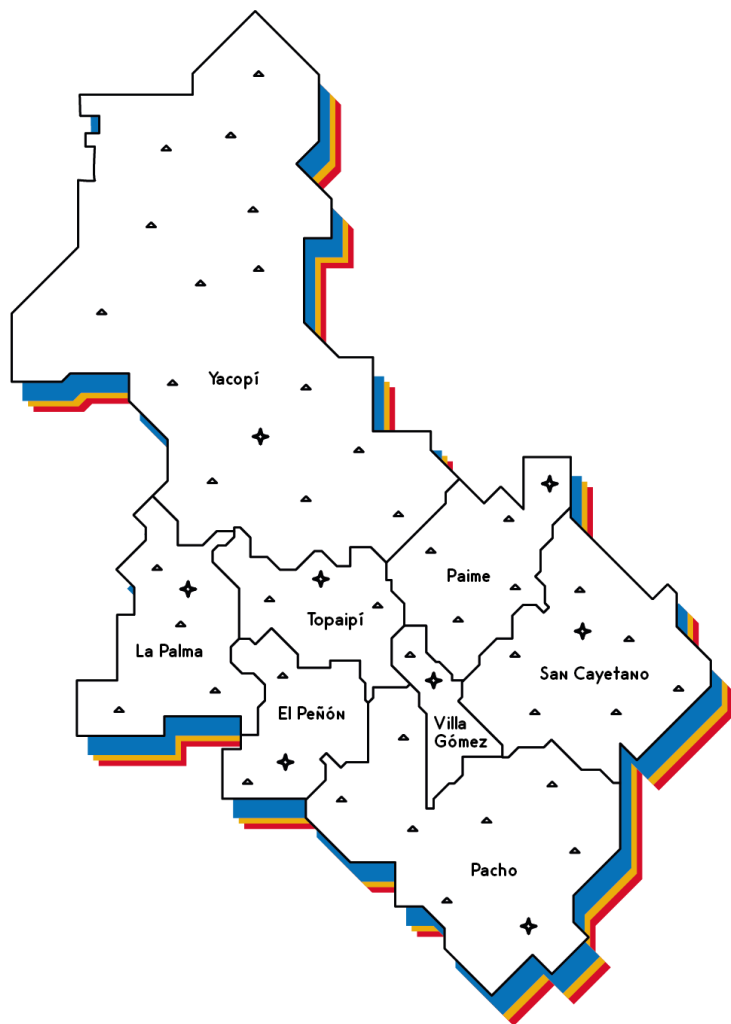
Fuente – Saldos: <https://sicodis.dnp.gov.co/logon.aspx?ReturnUrl=%2F> y Ministerio de Hacienda

Corte: Febrero 2023

Fuente – IGPR: <https://www.sgr.gov.co/Vigilancia/Medici%C3%B3ndeDesempe%C3%B1oIGPR.asp>

Corte: Cuarto trimestre 2022





Provincia RIONEGRO

MUNICIPIOS	IGPR	ASIGNACIÓN TOTAL 2023-2024	VALOR APROBADO	SALDO DISPONIBLE	% APROBADO
El Peñón	39,4	\$ 3.072.485.538	\$ 625.240.135	\$ 2.447.245.403	20,35%
La Palma	20	\$ 3.481.511.996	\$ 1.287.937.308	\$ 2.193.574.688	36,99%
Pacho	70,9	\$ 4.461.957.934	\$ 2.421.277.619	\$ 2.040.680.315	54,26%
Paimé	90	\$ 3.532.458.949	\$ 0	\$ 3.532.458.949	0,00%
San Cayetano	82,5	\$ 1.780.789.988	\$ 438.518.971	\$ 1.342.271.017	24,62%
Topaipí	33,3	\$ 3.157.879.286	\$ 0	\$ 3.157.879.286	0,00%
Villagómez	45	\$ 1.301.087.579	\$ 502.350.000	\$ 798.737.579	38,61%
Yacopí	38,7	\$ 7.151.174.943	\$ 3.634.514.324	\$ 3.516.660.619	50,82%

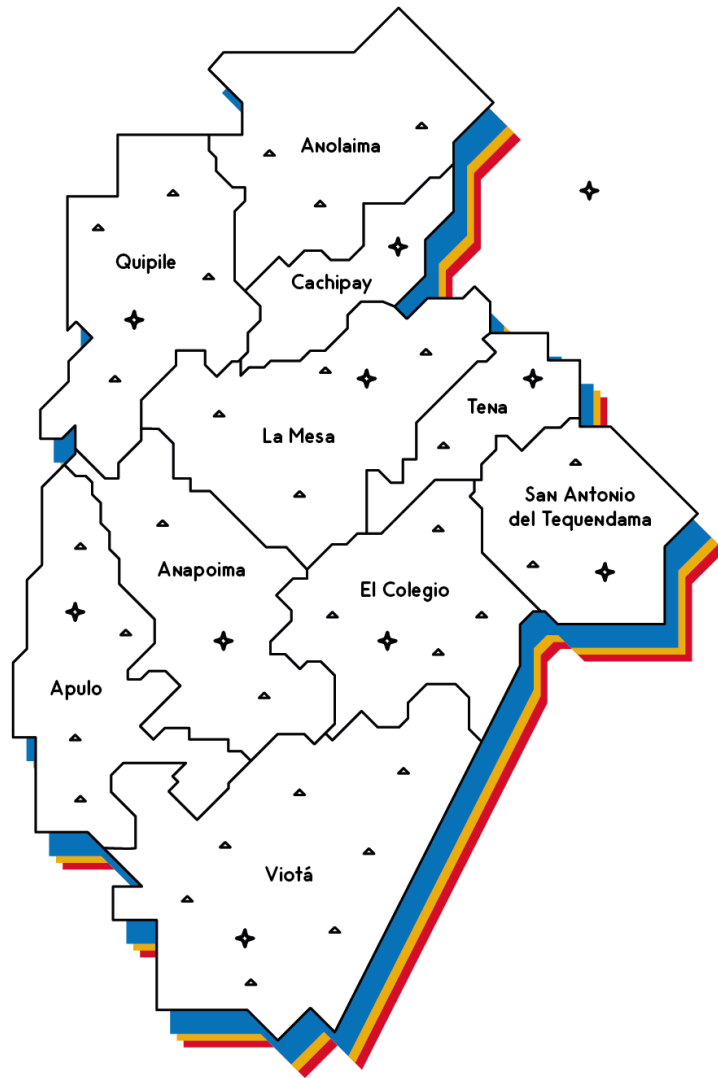
Fuente – Saldos: <https://sicodis.dnp.gov.co/logon.aspx?ReturnUrl=%2F> y Ministerio de Hacienda

Corte: Febrero 2023

Fuente – IGPR: <https://www.sgr.gov.co/Vigilancia/Medici%C3%B3ndeDesempe%C3%B1oIGPR.aspx>

Corte: Cuarto trimestre 2022





Provincia TEQUENDAMA

MUNICIPIOS	IGPR	ASIGNACIÓN TOTAL 2023-2024	VALOR APROBADO	SALDO DISPONIBLE	% APROBADO
Anapoima	80,2	\$ 4.168.335.921	\$ 2.473.285.954	\$ 1.695.049.967	59,34%
Anolaima	75	\$ 3.730.611.499	\$ 0	\$ 3.730.611.499	0,00%
Apulo	24,9	\$ 3.672.406.137	\$ 257.122.888	\$ 3.415.283.249	7,00%
Cachipay	52,5	\$ 4.150.608.723	\$ 1.979.843.994	\$ 2.170.764.729	47,70%
El Colegio	35,5	\$ 3.804.092.048	\$ 1.518.058.032	\$ 2.286.034.016	39,91%
La Mesa	97,5	\$ 8.366.712.187	\$ 6.173.937.982	\$ 2.192.774.205	73,79%
Quipile	25,4	\$ 3.400.923.595	\$ 1.507.962.858	\$ 1.892.960.737	44,34%
San Antonio del Tequendama	15,8	\$ 3.352.514.896	\$ 2.018.005.305	\$ 1.334.509.591	60,19%
Tena	61,9	\$ 2.921.958.692	\$ 0	\$ 2.921.958.692	0,00%
Viotá	56,8	\$ 4.503.515.225	\$ 0	\$ 4.503.515.225	0,00%

Fuente – Saldos: <https://sicodis.dnp.gov.co/logon.aspx?ReturnUrl=%2F> y Ministerio de Hacienda

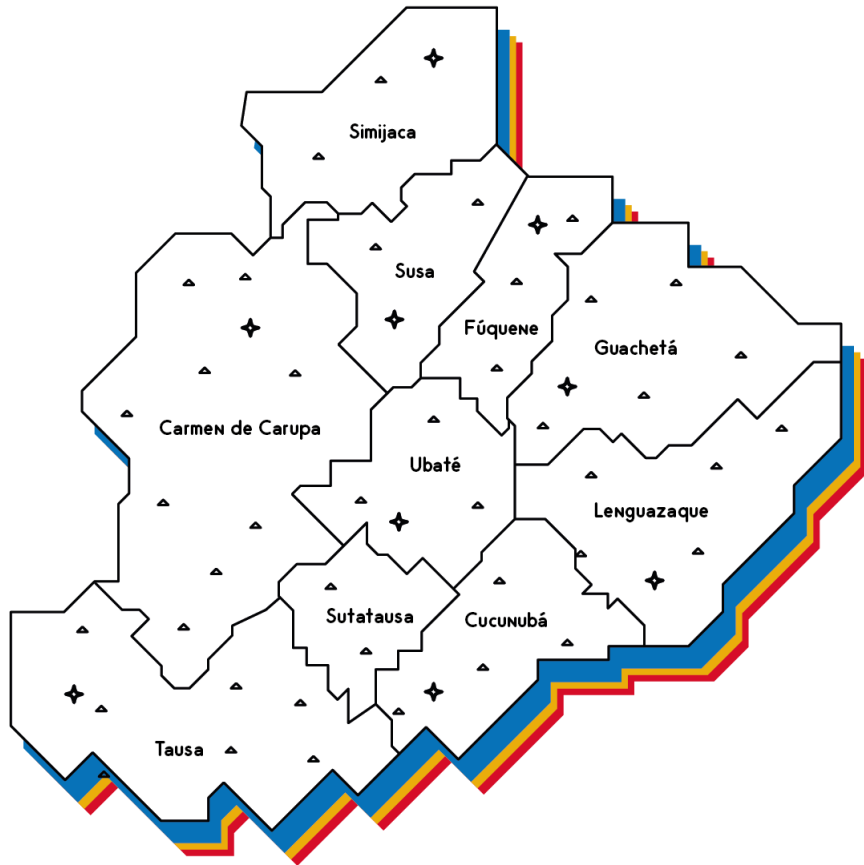
Corte: Febrero 2023

Fuente – IGPR: <https://www.sgr.gov.co/Vigilancia/Medici%C3%B3ndeDesempe%C3%B1oIGPR.aspx>

Corte: Cuarto trimestre 2022



Provincia UBATE



MUNICIPIOS	IGPR	ASIGNACIÓN TOTAL 2023-2024	VALOR APROBADO	SALDO DISPONIBLE	% APROBADO
Carmen de Carupa	79,4	\$ 3.346.036.234	\$ 1.907.114.857	\$ 1.438.921.377	57,00%
Cucunubá	84	\$ 7.845.160.109	\$ 2.096.054.992	\$ 5.749.105.117	26,72%
Fúquene	Sin calificación	\$ 2.319.510.111	\$ 0	\$ 2.319.510.111	0,00%
Guachetá	70	\$ 8.620.523.161	\$ 1.868.421.128	\$ 6.752.102.033	21,67%
Lenguazaque	64,5	\$ 7.130.588.117	\$ 3.957.367.970	\$ 3.173.220.147	55,50%
Simijaca	56,5	\$ 3.278.608.698	\$ 1.758.168.133	\$ 1.520.440.565	53,63%
Susa	54,3	\$ 3.345.099.940	\$ 1.189.778.596	\$ 2.155.321.344	35,57%
Sutatausa	50	\$ 7.172.678.312	\$ 4.432.746.355	\$ 2.739.931.957	61,80%
Tausa	47,5	\$ 4.040.119.160	\$ 295.861.127	\$ 3.744.258.033	7,32%
Ubaté	51,4	\$ 5.851.500.795	\$ 1.159.958.371	\$ 4.691.542.424	32,92%

Fuente – Saldos: <https://sicodis.dnp.gov.co/logon.aspx?ReturnUrl=%2F> y Ministerio de Hacienda

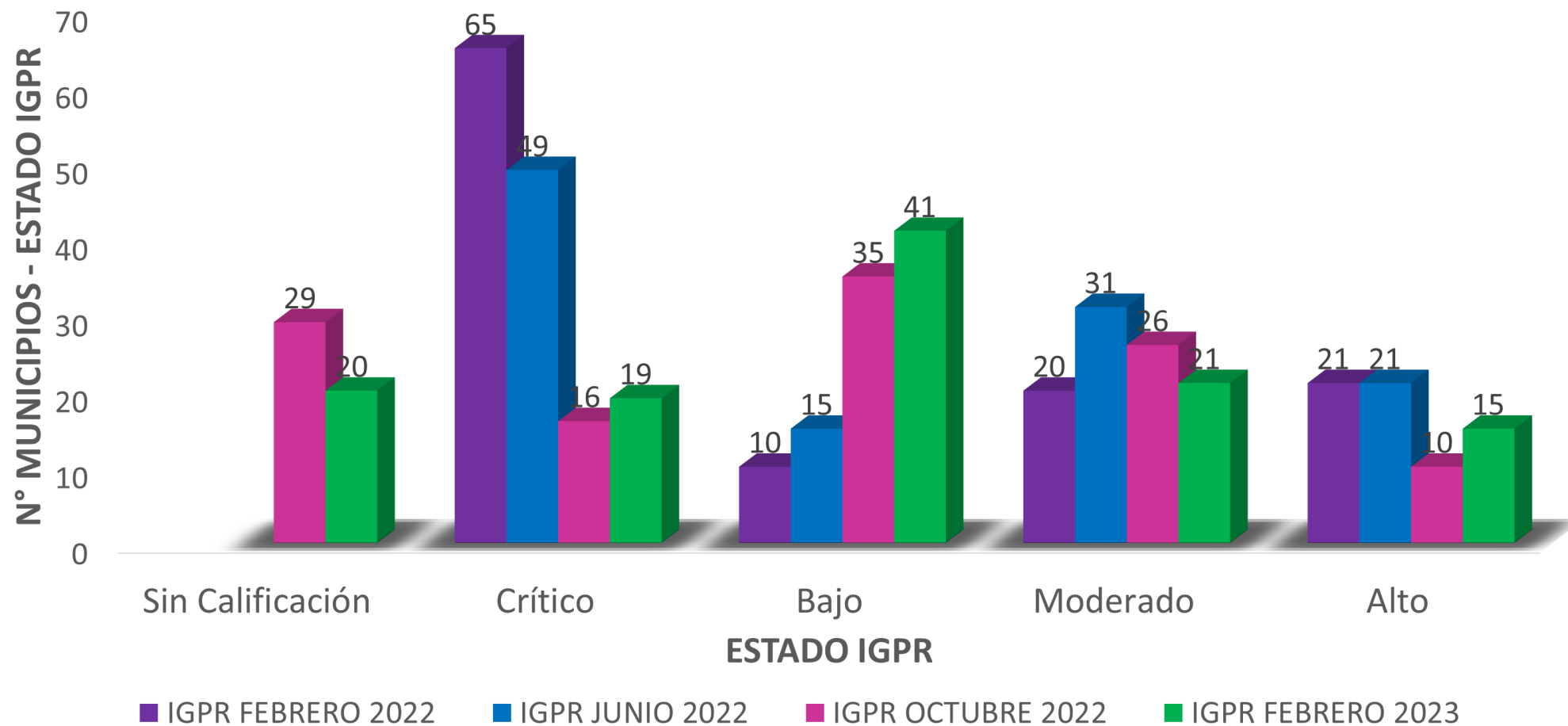
Corte: Febrero 2023

Fuente – IGPR: <https://www.sgr.gov.co/Vigilancia/Medici%C3%B3ndeDesempe%C3%B1oIGPR.aspx>

Corte: Cuarto trimestre 2022



Historico de rangos IGPR- Municipios



Fuente – IGPR: <https://www.sgr.gov.co/Vigilancia/Medici%C3%B3ndeDesempe%C3%B1oIGPR.aspx>

Corte: Cuarto Trimestre 2022



Gracias

CUNDINAMARCA
¡REGIÓN
Que Progresa!
EN PLANEACIÓN



Gobernación de
Cundinamarca