

**Visualización de Indicadores**

Sucursal:

Proceso:

Fecha Mediciones:

Visualización:

Gráfica:

Promoción del Desarrollo Social						106.96471%
Indicador	Tendencia	Meta	Valor real	Fecha medición	% Cumplimiento	Gráfica
Cumplimiento de las actividades programadas de las metas de las cuatro dependencias	↑	100	100	31/dic./2021	100 %	
Ejecución de cursos virtuales de la Escuela de Felicidad	↑	1	1	31/dic./2021	100 %	
No. De hogares urbanos y rurales beneficiados con mejoramientos de viviendas y de entornos	↑	85	99.6	31/dic./2021	117.17647 %	
No. De hogares urbanos y rurales beneficiados con viviendas nuevas o usadas	↑	85	100	31/dic./2021	117.64706 %	
Número de mujeres vinculadas en los programas, proyectos e iniciativas lideradas por la Secretaria de la Mujer y Equidad de Género	↑	100	100	31/dic./2021	100 %	

Cumplimiento de las actividades programadas de las metas de las cuatro dependencias

Resumen

Valores	Valor	Fecha
Inicial	91.3	30jun./2021
Final	100	31dic./2021
Máximo	100	31dic./2021
Mínimo	91.3	30jun./2021
Variación del período	9.53%	30jun./2021 - 31dic./2021
Fórmula	((# de actividades con avance + #de actividades ejecutadas) / # de actividades planeadas en el periodo) * 100	

Observaciones del Indicador

Es Nulo	Fecha	Meta	Medición	Valor satisfactorio	Valor mínimo	Observación medición	Acciones implantadas	Anexo
	31/dic./2021	100	100	90	80	Se evidencia un cumplimiento del 100% en las actividades para el cumplimiento de las metas en el cuarto trimestre. Ya que de las actividades programadas por cada dependencia 13 tuvieron avance y diez se encuentran ejecutadas, de las 23 programadas.		Registros(1)
	30/sep./2021	100	100	90	80	Se evidencia un cumplimiento del 100% en las actividades para el cumplimiento de las metas en el tercer trimestre. Ya que de las actividades programadas por cada dependencia 21 tuvieron avance y dos se encuentran ejecutadas, de las 23 programadas.		Registros(1)
	30/jun./2021	100	91.3	90	80	Se evidencia un cumplimiento del 91,3 % en las actividades programadas para el segundo trimestre. Dado que de las actividades programadas por cada dependencia para el cumplimiento de metas, 21 tuvieron avance y hasta el momento no hay ejecutadas totalmente, de las 23 programadas.		Registros(1)

Se muestran las últimas 100 mediciones

Medición menor que el valor mínimo

Medición mayor o igual que al valor satisfactorio

Medición entre el valor satisfactorio y el valor mínimo

**Seleccionar FICHA DEL INDICADOR Ejecución de cursos virtuales de la Escuela de Felicidad**




<b>No.</b> 8725	<b>Familia</b> Eficiencia	<b>Proceso</b> Promoción del Desarrollo Social
<b>Objetivo</b> Elevarel nivel de competencia del personal de la Gobernación.	<b>Objetivo del Indicador</b> Cumplir el plan de capacitación y formación propuesto por la Escuela de Bienestar y Felicidad	<b>Recolección</b> Se recolecta la información trimestral, cargándola los 10 primeros días hábiles del siguiente mes
<b>Tendencia</b> Positiva	<b>Tipo</b> Eficiencia	<b>Activo</b> <input checked="" type="checkbox"/>
<b>Notificar nuevas mediciones</b> No	<b>Fuente de Información</b> Escuela móvil de Bienestar y Felicidad	<b>Quien Mide</b> Profesional Universitario - 219-04
<b>Fórmula de cálculo</b> Cursos desarrollados / cursos programados	<b>Meta</b> 1	<b>Valor satisfactorio</b> 1
<b>Valor mínimo</b> 1	<b>Unidad de Medida</b> Número	<b>Frecuencia de Medición</b> Trimestral
<b>Observaciones Indicador</b> En el cuatrienio se tienen programados 15 cursos virtuales sobre la adquisición de habilidades para una vida positiva adecuados para cada edad. Se desarrollará un curso por trimestre.	<b>Dueño</b> Paula Camila Gomez Casillas, Nancy Patricia Venegas Gualteros	<b>Área</b> Alta Consejería para la Felicidad y el Bienestar de Cundinamarca
<b>Anexos</b>		

### Ejecución de cursos virtuales de la Escuela de Felicidad

#### Resumen

Valores	Valor	Fecha
Inicial	1	30jun./2021
Final	1	31dic./2021
Máximo	1	31dic./2021
Mínimo	1	31dic./2021
Variación del período	0,00%	30jun./2021 - 31dic./2021
Fórmula	Cursos desarrollados / cursos programados	

#### Observaciones del Indicador

Es Nulo	Fecha	Meta	Medición	Valor satisfactorio	Valor mínimo	Observación medición	Acciones implantadas	Anexo
	31dic./2021	1	<span style="background-color: green; color: white;">1</span>	1	1	En el cuarto trimestre del año 2021, se desarrolló el diplomado virtual: Jóvenes emprendedores y felices, realizado en el marco del contrato interadministrativo ACFB - CDTI: 029 DE 2021 con la Universidad de Cundinamarca.		 Registros(3)
	30/sep./2021	1	<span style="background-color: green; color: white;">1</span>	1	1	En el tercer trimestre del año 2021, se desarrolló el curso virtual: ¿Por qué la Felicidad es un asunto público?, cargado en la plataforma Moodle de la Gobernación.		 Registros(1)
	30jun./2021	1	<span style="background-color: green; color: white;">1</span>	1	1	En el marco de la Escuela de Felicidad se desarrolló el curso Salud Mental y Felicidad, curso virtual cargado en la plataforma Moodle de la Gobernación.		 Registros(1)

Se muestran las últimas 100 mediciones

■ Medición menor que el valor mínimo

■ Medición mayor o igual que al valor satisfactorio

■ Medición entre el valor satisfactorio y el valor mínimo

Escribe aquí para buscar

Windows taskbar with icons for Edge, File Explorer, Calendar, Mail, Teams, and other applications. System tray shows 16°C, ESP, and date 9/02/2022.

### Seleccionar FICHA DEL INDICADOR Cumplimiento de las actividades programadas de las metas de las cuatro dependencias

<b>No.</b> 8740	<b>Familia</b> Eficiencia	<b>Proceso</b> Promoción del Desarrollo Social
<b>Objetivo</b> Aumentar la eficacia, eficiencia y efectividad de los procesos	<b>Objetivo del Indicador</b> Medir el avance sobre las actividades planeadas para la ejecución de metas durante cada vigencia.	<b>Recolección</b> Se recolecta información trimestral en cada una de las dependencias, se consolida y se carga.
<b>Tendencia</b> Positiva	<b>Tipo</b> Eficiencia	<b>Activo</b> <input checked="" type="checkbox"/>
<b>Notificar nuevas mediciones</b> No	<b>Fuente de información</b> Cada una de las dependencias según los reportes que realice.	<b>Quien Mide</b> Profesional Universitario - 219-02
<b>Fórmula de cálculo</b> $\frac{((\# \text{ de actividades con avance} + \# \text{ de actividades ejecutadas}) / \# \text{ de actividades planeadas en el periodo}) * 100}{100}$	<b>Meta</b> 100	<b>Valor satisfactorio</b> 80
<b>Valor mínimo</b> 80	<b>Unidad de Medida</b> Porcentaje	<b>Frecuencia de Medición</b> Trimestral
<b>Observaciones Indicador</b> Programado por dependencia para la vigencia 2021: Desarrollo Social: 7 Sec. Vivienda: 4 Sec. Mujer: 8 Alta Consejería: 4	<b>Dueño</b> Nestor Julio Malagón Cruz, Natalia Beltrán Rodríguez, Beatriz Eliana Gamez Calderon, Karen Lizeth Bachiller Martínez, Paula Camila Gomez Casillimas, Jorge Arturo Avila Rodriguez	<b>Área</b> Todas las que aplique
<b>Anexos</b>		
<b>Control de cambios - indicador</b>		
<b>Fecha</b>	<b>Usuario</b>	<b>Acción</b>