



**SECPLANEACIÓN**  
GOBERNACIÓN DE CUNDINAMARCA

# AVANCE EJECUCIÓN 2º Trimestre 2017

Corte 30 de Junio



**CUNDINAMARCA**  
unidos podemos más



# RESUMEN DE EJECUCIÓN POR ENTIDAD 2016 - 2017

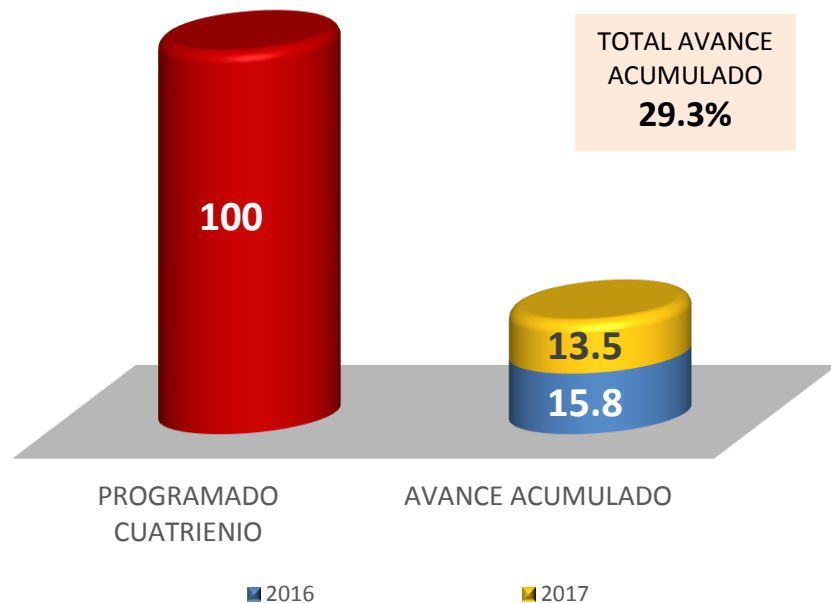
ENTIDAD	CUATRIENIO					AÑO 2016					AÑO 2017 CORTE 31 MAYO 2017					AÑO 2017 CORTE 30 JUNIO 2017				
	PROGRAMACION APORTE PONDERADO	AVANCE PONDERADO	TOTAL APROPIADO 2016-2017	TOTAL COMPROMETIDO (RPC)	% EJECUCION FINANCIERA CUATRIENIO	PONDERADO PROGRAMADO 2016	AVANCE PONDERADO 2016	\$ PROGRAMADOS 2016	RPC 2016	% EJECUCION FINANCIERA 2016	PONDERADO PROGRAMADO 2017	AVANCE PONDERADO 2017	\$ PROGRAMADOS 2017	RPC 2017	% DE EJECUCION FINANCIERA 2017	PONDERADO PROGRAMADO 2017	AVANCE PONDERADO 2017	\$ PROGRAMADOS 2017	RPC 2017	% DE EJECUCION FINANCIERA 2017
SECRETARIA EDUCACION	24,82	6,19	\$ 1.495.871	\$ 1.034.432	69,2%	3,49	2,06	\$ 733.992	\$ 706.452	96,25%	7,81	1,27	\$ 754.134	\$ 271.018	35,9%	7,85	3,21	\$ 761.879	\$ 327.980	43,05%
SECRETARIA DE SALUD	6,63	2,48	\$ 621.506	\$ 449.506	72,3%	1,15	0,99	\$ 306.739	\$ 284.823	92,86%	2,12	0,76	\$ 260.636	\$ 158.868	61,0%	2,12	1,18	\$ 314.767	\$ 164.683	52,32%
SECRETARIA DEL AMBIENTE	6,04	1,86	\$ 150.729	\$ 135.137	89,7%	1,15	1,07	\$ 73.107	\$ 69.062	94,47%	1,98	0,53	\$ 75.130	\$ 60.412	80,4%	1,99	0,71	\$ 77.622	\$ 66.074	85,12%
SECRETARIA DE GOBIERNO	5,54	1,92	\$ 68.395	\$ 47.010	68,7%	1,05	1,03	\$ 33.945	\$ 24.691	72,74%	1,80	0,47	\$ 30.437	\$ 21.782	71,6%	1,80	0,66	\$ 34.450	\$ 22.319	64,79%
SECRETARIA DE HACIENDA	0,32	0,14	\$ 63.267	\$ 37.177	58,8%	0,07	0,07	\$ 31.919	\$ 24.749	77,54%	0,07	0,06	\$ 26.603	\$ 11.173	42,0%	0,07	0,06	\$ 31.348	\$ 12.428	39,65%
SECRETARIA DE AGRICULTURA	4,80	0,80	\$ 50.454	\$ 20.800	41,2%	0,46	0,43	\$ 20.127	\$ 11.089	55,09%	1,66	0,25	\$ 30.081	\$ 5.993	19,9%	1,53	0,24	\$ 30.327	\$ 9.711	32,02%
SECRETARIA DE PLANEACION	5,17	1,21	\$ 38.551	\$ 24.076	62,5%	0,93	0,77	\$ 15.555	\$ 10.562	67,90%	1,55	0,34	\$ 22.996	\$ 11.470	49,9%	1,48	0,44	\$ 22.996	\$ 13.514	58,77%
SECRETARIA DE TRANSPORTE Y MOVILIDAD	1,23	0,26	\$ 33.438	\$ 13.019	38,9%	0,24	0,19	\$ 12.707	\$ 7.114	55,99%	0,17	0,05	\$ 20.201	\$ 5.445	27,0%	0,22	0,08	\$ 20.731	\$ 5.905	28,48%
SECRETARIA DE DESARROLLO E INCLUSION SOCIAL	6,82	2,92	\$ 41.213	\$ 29.636	71,9%	1,45	1,17	\$ 21.525	\$ 16.154	75,05%	2,62	0,28	\$ 19.658	\$ 4.490	22,8%	2,62	1,14	\$ 19.688	\$ 13.482	68,47%
SECRETARIA DE HABITAT Y VIVIENDA	1,59	0,39	\$ 28.730	\$ 18.270	63,6%	0,27	0,21	\$ 11.700	\$ 7.923	67,72%	0,45	0,00	\$ 16.450	\$ 10.077	61,3%	0,32	0,04	\$ 17.030	\$ 10.347	60,76%
SECRETARIA GENERAL	0,52	0,08	\$ 716	\$ 46	6,4%	0,003	0,003	\$ -	\$ -	0,0%	0,17	0,01	\$ 4.928	\$ 1.828	37,1%	0,24	0,01	\$ 10.692	\$ 2.203	20,6%
SECRETARIA DE TECNOLOGÍA E INVESTIGACIÓN - TIC	1,80	0,64	\$ 20.441	\$ 16.322	79,8%	0,28	0,28	\$ 10.118	\$ 9.741	96,28%	0,49	0,16	\$ 9.971	\$ 6.173	61,9%	0,49	0,20	\$ 10.323	\$ 6.580	63,75%
SECRETARIA DE INTEGRACION REGIONAL	0,25	0,10	\$ 11.508	\$ 8.633	75,0%	0,06	0,06	\$ 2.414	\$ 2.406	99,7%	0,07	0,02	\$ 5.894	\$ 4.802	81,5%	0,08	0,05	\$ 9.094	\$ 6.227	68,5%
SECRETARIA DE COMPETITIVIDAD Y DESARROLLO ECÓNOMICO	1,75	0,53	\$ 10.776	\$ 3.334	30,9%	0,29	0,29	\$ 2.335	\$ 2.273	97,3%	0,45	0,05	\$ 4.441	\$ 943	21,2%	0,45	0,08	\$ 8.441	\$ 1.061	12,6%
UAE PARA LA GESTION DEL RIESGO DE DESASTRES.	2,51	0,92	\$ 13.098	\$ 5.995	45,8%	0,30	0,20	\$ 5.320	\$ 4.781	89,86%	0,74	0,21	\$ 7.725	\$ 1.214	15,7%	0,74	0,60	\$ 7.778	\$ 1.214	15,61%
SECRETARIA DE PRENSA	0,30	0,17	\$ 8.030	\$ 5.362	66,8%	0,09	0,09	\$ 1.360	\$ 1.333	98,0%	0,16	0,06	\$ 4.650	\$ 4.029	86,7%	0,16	0,08	\$ 6.670	\$ 4.029	60,4%
SECRETARIA DE MINAS, ENERGÍA Y GAS	1,15	0,36	\$ 10.638	\$ 4.379	41,2%	0,09	0,09	\$ 4.233	\$ 1.680	39,70%	0,35	0,11	\$ 6.405	\$ 2.185	34,1%	0,21	0,11	\$ 6.405	\$ 2.699	42,14%
SECRETARIA DE LA MUJER Y EQUIDAD DE GÉNERO	1,42	0,23	\$ 4.311	\$ 479	11,1%	0,00	0,00	\$ -	\$ -	0,0%	0,41	0,02	\$ 4.311	\$ 479	11,1%	0,41	0,02	\$ 4.311	\$ 479	11,1%
SECRETARIA DE CIENCIA TECNOLOGIA E INNOVACION	2,50	0,57	\$ 3.212	\$ 2.770	86,2%	0,23	0,23	\$ 980	\$ 890	90,8%	1,29	0,03	\$ 2.032	\$ 481	23,7%	1,20	0,35	\$ 2.232	\$ 1.880	84,2%
SECRETARIA DE LA FUNCIÓN PÚBLICA	0,23	0,03	\$ 1.452	\$ 274	18,9%	0,02	0,02	\$ 200	\$ 164	82,0%	0,10	0,00	\$ 1.252	\$ 85	6,8%	0,10	0,01	\$ 1.252	\$ 110	8,8%
SECRETARIA DE COOPERACION Y ENLACE INSTITUCIONAL	0,45	0,18	\$ 1.337	\$ 991	74,2%	0,09	0,08	\$ 510	\$ 476	93,4%	0,12	0,05	\$ 706	\$ 342	48,4%	0,12	0,06	\$ 827	\$ 515	62,3%
DESPACHO DE GOBERNADOR	0,41	0,14	\$ 493	\$ 24	4,9%	0,04	0,04	\$ -	\$ -	0,0%	0,16	0,02	\$ 493	\$ -	0,0%	0,16	0,05	\$ 493	\$ 24	4,9%
SECRETARIA JURIDICA	0,42	0,09	\$ 103	\$ 40	39,0%	0,03	0,02	\$ -	\$ -	0,0%	0,13	0,03	\$ 103	\$ 30	29,3%	0,13	0,05	\$ 103	\$ 40	39,0%
TRANSFERENCIA A UNIVERSIDAD DE CUNDINAMARCA	0,51	0,19	\$ 69.638	\$ 50.128	72,0%	0,13	0,13	\$ 36.796	\$ 33.739	91,7%	0,13	0,03	\$ 32.842	\$ 13.564	41,3%	0,13	0,06	\$ 32.842	\$ 16.389	49,9%
<b>SUBTOTAL ENTIDADES NIVEL CENTRAL</b>			<b>\$ 2.747.905</b>	<b>\$ 1.907.841</b>	<b>69,4%</b>			<b>\$ 1.325.581</b>	<b>\$ 1.220.103</b>	<b>92,0%</b>			<b>\$ 1.342.077</b>	<b>\$ 596.883</b>				<b>\$ 1.432.300</b>	<b>\$ 689.895</b>	<b>48,2%</b>
EMPRESAS PUBLICAS DE CUNDINAMARCA - EPC *	7,50	1,3139748	\$ -	\$ 44.674	0,0%	0,76	0,49	\$ -	\$ 8.003	0,0%	2,24	0,41	*530.000	*34904	7%	1,65	0,80	\$ -	\$ 36.672	0,0%
ICCU	2,84	0,8722834	\$ 370.869	\$ 273.477	73,7%	0,55	0,48	\$ 125.892	\$ 125.892	100,0%	0,94	0,15	\$ 244.410	\$ 121.508	50%	0,94	0,26	\$ 244.977	\$ 147.585	60,2%
CORPORACION SOCIAL	0,43	0,0841775	\$ 97.595	\$ 54.784	56,1%	0,01	0,01	\$ 56.692	\$ 45.843	80,9%	0,11	0,05	\$ 650	\$ 177	27%	0,11	0,07	\$ 40.903	\$ 8.941	64,8%
INDEPORTES	5,58	1,4685684	\$ 60.723	\$ 46.397	76,4%	1,20	1,03	\$ 24.457	\$ 22.899	93,6%	1,50	0,16	\$ 36.266	\$ 23.498	65%	1,56	0,35	\$ 36.266	\$ 23.498	53,5%
IDECUT	4,89	1,7560417	\$ 42.372	\$ 28.045	66,2%	0,94	0,89	\$ 18.778	\$ 15.415	82,1%	1,21	0,35	\$ 19.794	\$ 6.220	31%	1,21	0,63	\$ 23.594	\$ 12.630	58,6%
INSTITUTO DE ACCION COMUNAL - IDACO	0,35	0,1623575	\$ 17.546	\$ 13.890	79,2%	0,07	0,06	\$ 8.715	\$ 8.715	100,0%	0,11	0,07	\$ 7.013	\$ 5.169	74%	0,11	0,07	\$ 8.831	\$ 5.175	100,0%
BENEFICENCIA	1,12	0,5614828	\$ 34.079	\$ 33.651	98,7%	0,28	0,28	\$ 29.079	\$ 28.651	98,5%	0,28	0,23	\$ 5.000	\$ 5.000	100%	0,28	0,28	\$ 5.000	\$ 5.000	21,9%
UAE. DE PENSIONES	0,10	0,0508329	\$ 209	\$ 193	92,3%	0,02	0,02	\$ 104	\$ 104	100,0%	0,02	0,01	\$ 105	\$ -	0%	0,02	0,01	\$ 105	\$ 89	84,8%
AGENCIA DEPARTAMENTAL PARA LA PAZ Y EL POSTCONFLICTO	0,00	N.A.	\$ 500	\$ -	0,0%								\$ 500	\$ -				\$ 500	\$ -	
<b>SUBTOTAL ENTIDADES DESCENTRALIZADAS</b>			<b>\$ 623.894</b>	<b>\$ 495.111</b>	<b>79,4%</b>			<b>\$ 263.717</b>	<b>\$ 255.521</b>	<b>96,9%</b>			<b>\$ 313.739</b>	<b>\$ 161.572</b>				<b>\$ 360.176</b>	<b>\$ 239.589</b>	<b>66,52%</b>
<b>TOTALES</b>	<b>100</b>	<b>28,65705</b>	<b>\$ 3.381.775</b>	<b>\$ 2.405.109</b>	<b>71,1%</b>	<b>15,73</b>	<b>12,76</b>	<b>\$ 1.589.299</b>	<b>\$ 1.475.625</b>	<b>92,8%</b>	<b>31,39</b>	<b>6,24</b>	<b>\$ 1.655.816</b>	<b>\$ 758.456</b>	<b>45,81%</b>	<b>30,51</b>	<b>11,96</b>	<b>\$ 1.792.476</b>	<b>\$ 929.484</b>	<b>51,85%</b>



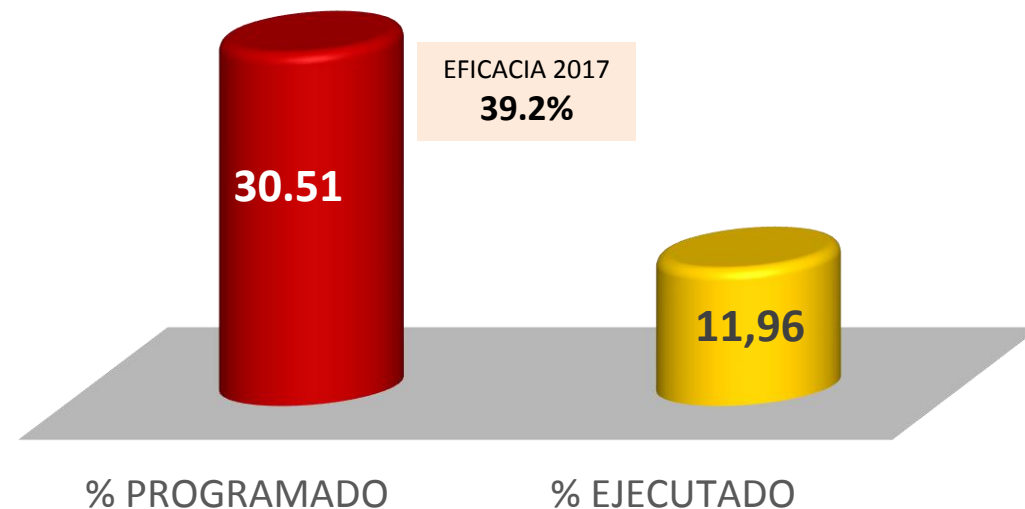
# AVANCE DE EJECUCIÓN PDD – “UNIDOS PODEMOS MÁS”

Corte 30 de Junio 2017

## AVANCE ACUMULADO PLAN DE DESARROLLO

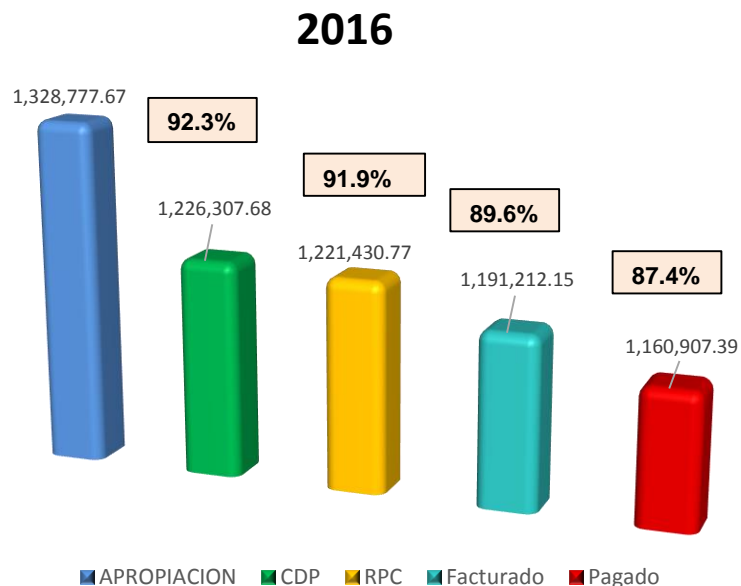


## EFICACIA 2017 Programado Vs Ejecutado



# AVANCE DE EJECUCIÓN FINANCIERA– “UNIDOS PODEMOS MÁS”

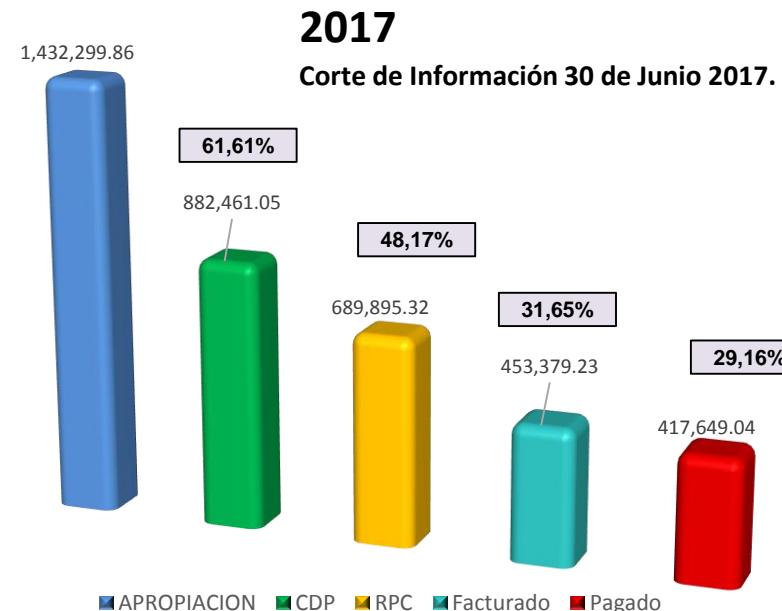
En millones de pesos



Nota: La gráfica solo contiene recursos ordinarios de las entidades del Nivel central.

EN MILLONES DE \$

NIVEL CENTRAL	\$ 1,328,777.67
NIVEL DESCENTRALIZADO	\$ 263,717.00
TOTAL APROPIADO 2016	\$ 1,592,468.94.67



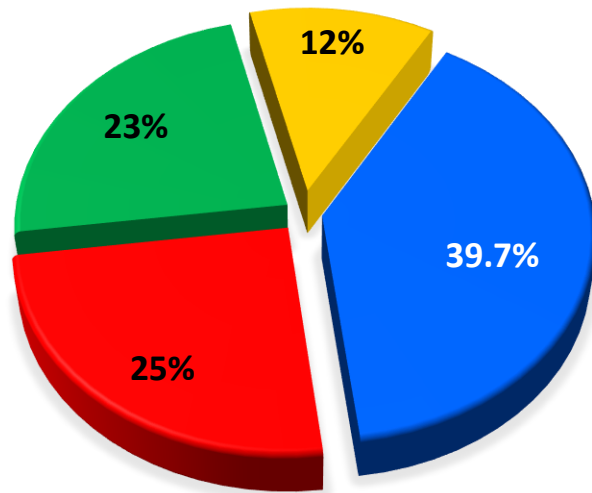
Nota: La gráfica solo contiene recursos ordinarios de las entidades del Nivel Central.

EN MILLONES DE \$

NIVEL CENTRAL	\$ 1'432,299,86
NIVEL DESCENTRALIZADO	\$352.990,00
TOTAL APROPIADO 2017	\$1'785.290,00



## % DE PARTICIPACION DE LOS EJES EN EL PDD



EJE 1: CUNDINAMARCA 2036



EJE 2: TEJIDO SOCIAL



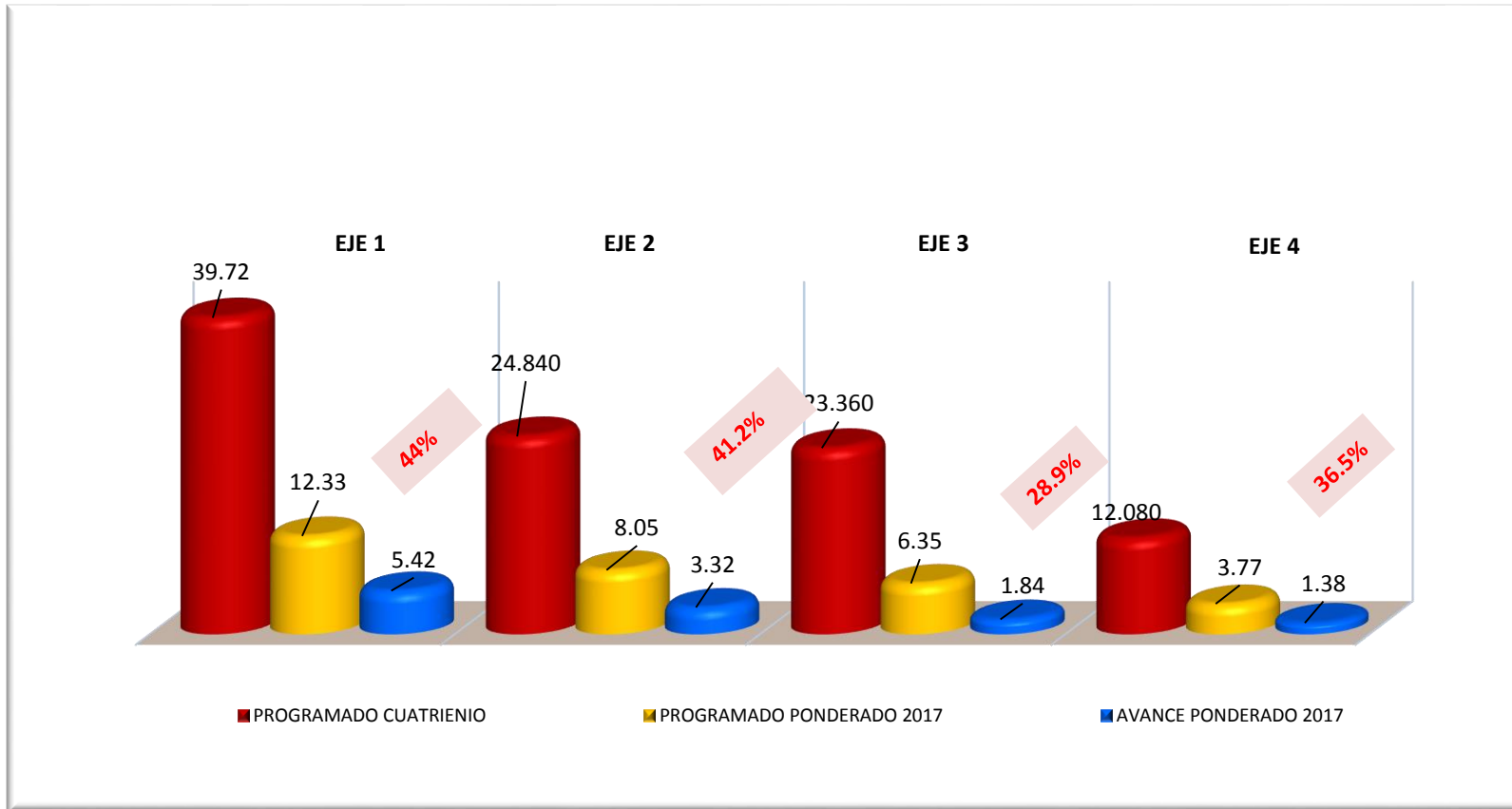
EJE 3: COMPETITIVIDAD SOSTENIBLE



EJE 4: INTEGRACIÓN Y GOBERNANZA



# AVANCE EJECUCIÓN FÍSICA POR EJES



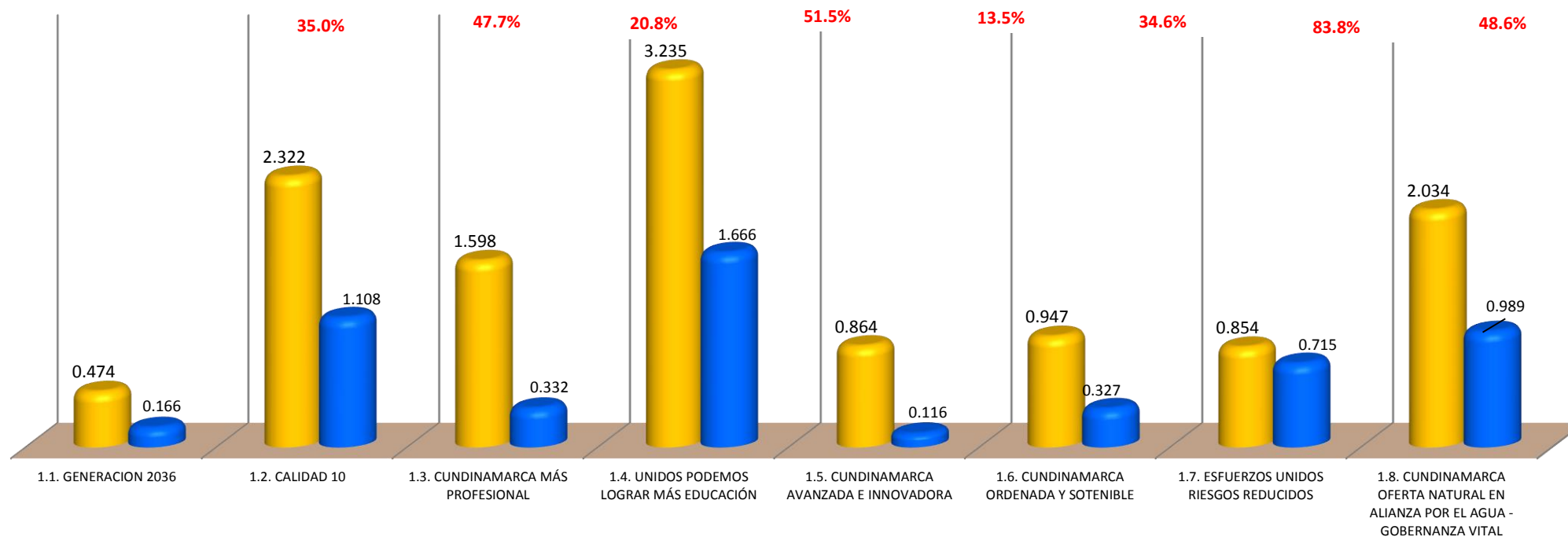
- Programado Cuatrienio
- Programado 2017
- Ejecución 30 JUNIO 2017



# AVANCE FÍSICO 2017

## EJE 1: CUNDINAMARCA 2036

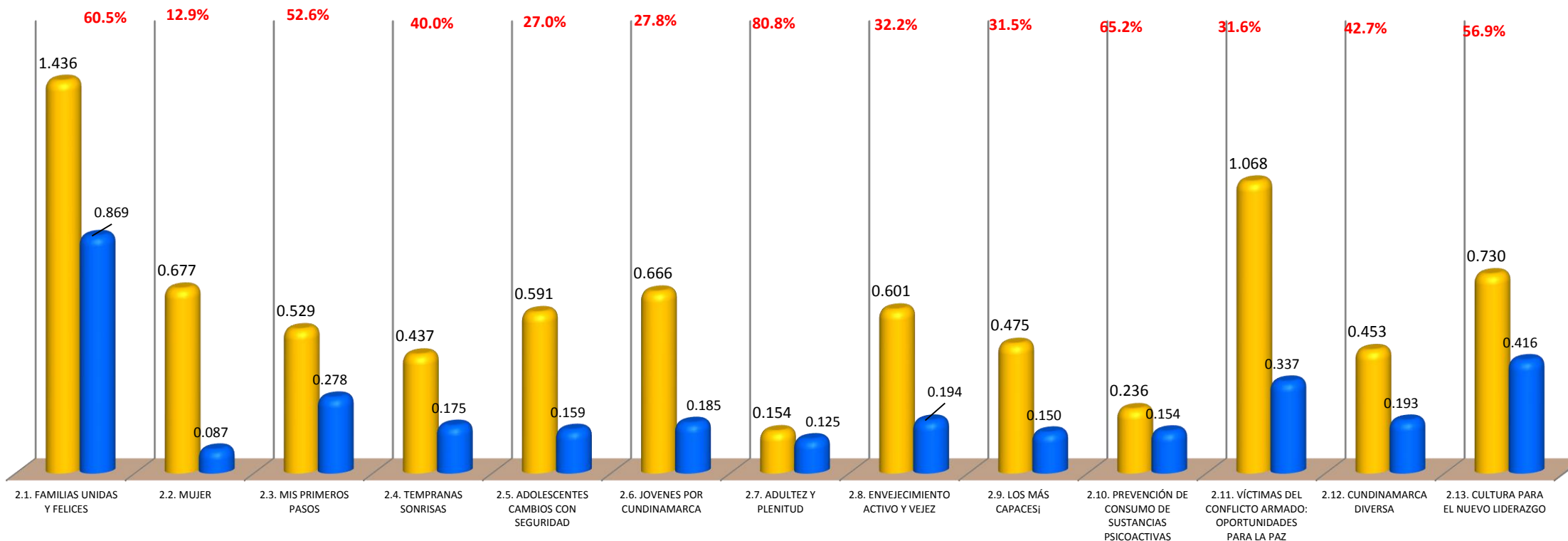
■ Programado 2017  
■ Ejecutado 30 JUNIO 2017



# AVANCE FÍSICO 2017

## EJE 2: TEJIDO SOCIAL

Programado 2017  
Ejecutado 30 JUNIO 2017

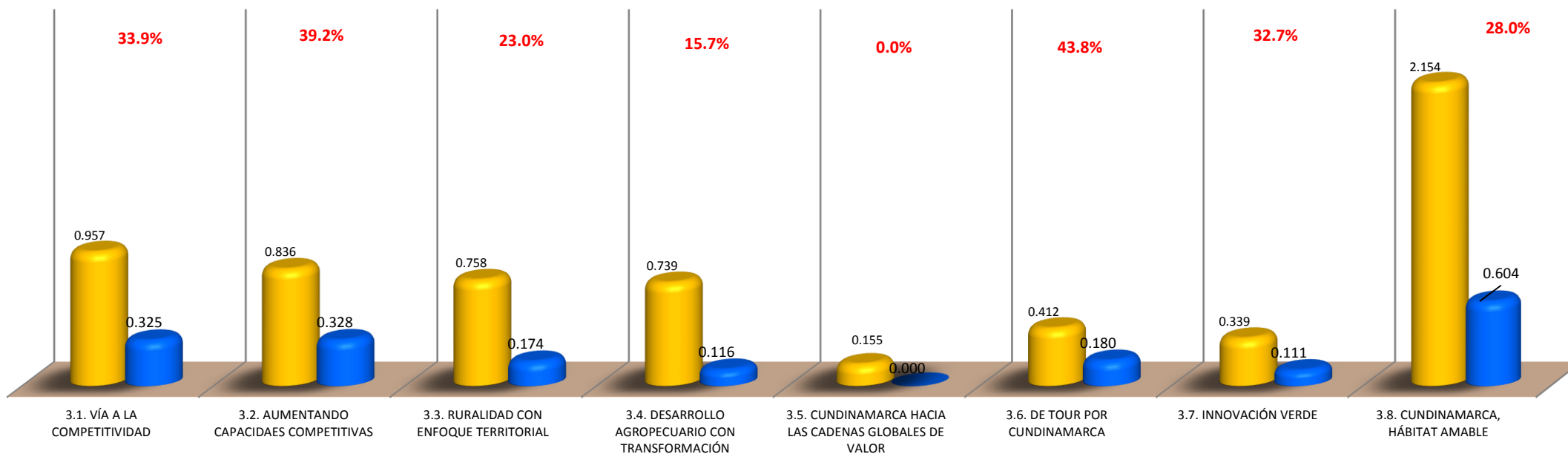




# AVANCE FÍSICO 2017

## EJE 3: COMPETITIVIDAD SOSTENIBLE

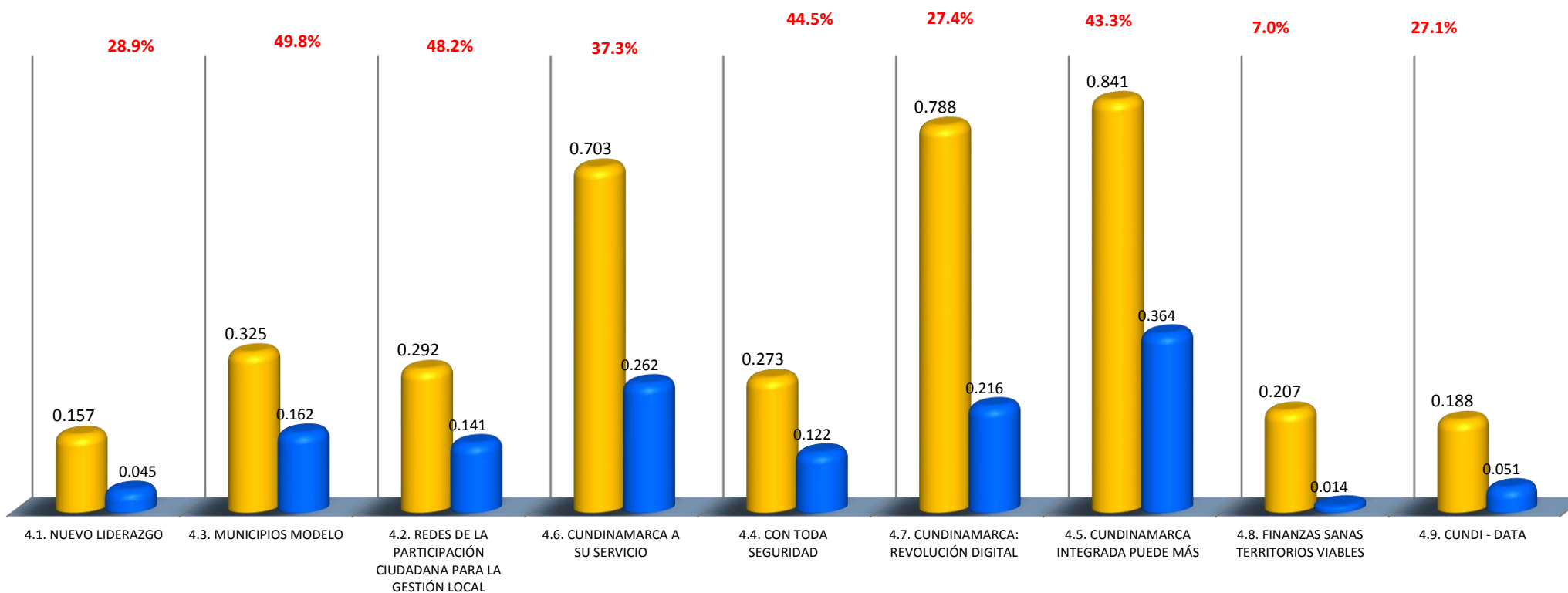
■ Programado 2017  
■ Ejecutado 30 JUNIO 2017



# AVANCE FÍSICO 2017

## EJE 4: INTEGRACIÓN Y GOBERNAZA

■ Programado 2017  
■ Ejecutado 30 JUNIO 2017

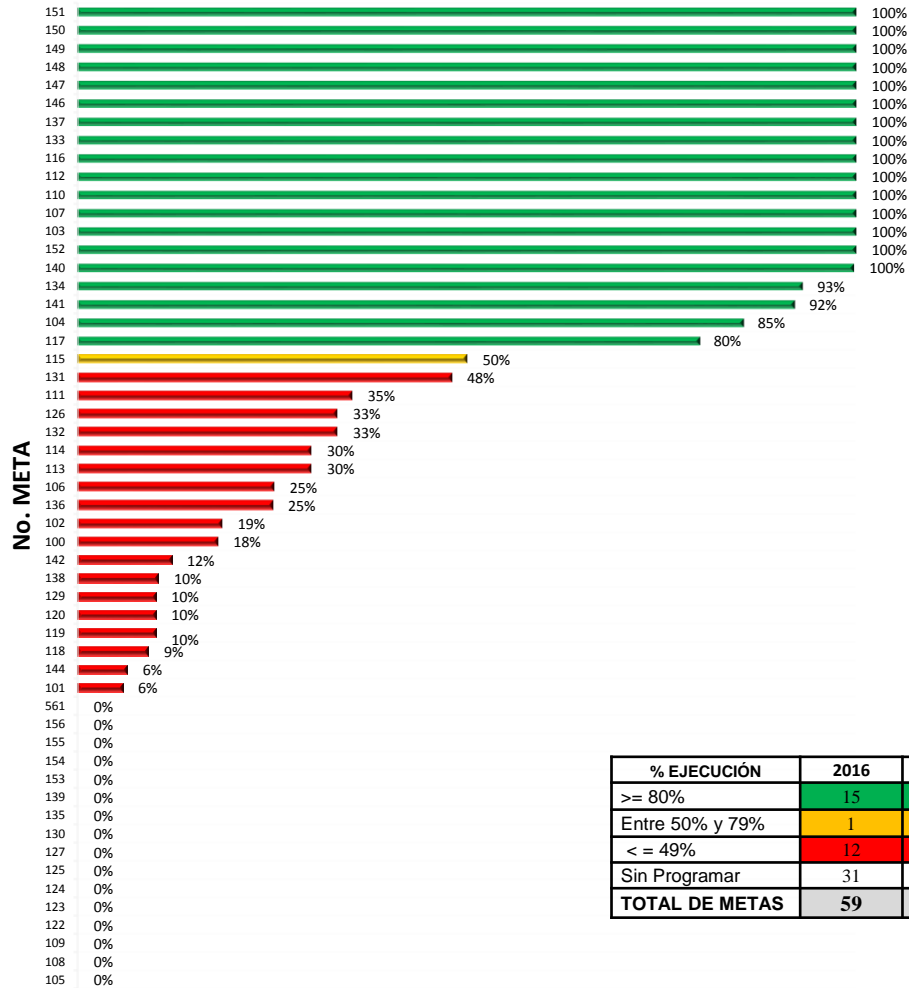


**SECPLANEACIÓN**  
GOBERNACIÓN DE CUNDINAMARCA

**CUNDINAMARCA**  
unidos podemos más



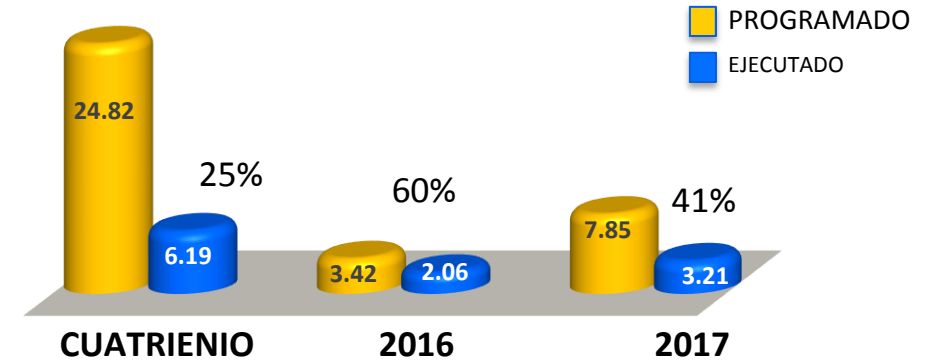
## % DE EJECUCIÓN FÍSICA DE METAS 2017 (Corte 30 de Junio 2017)



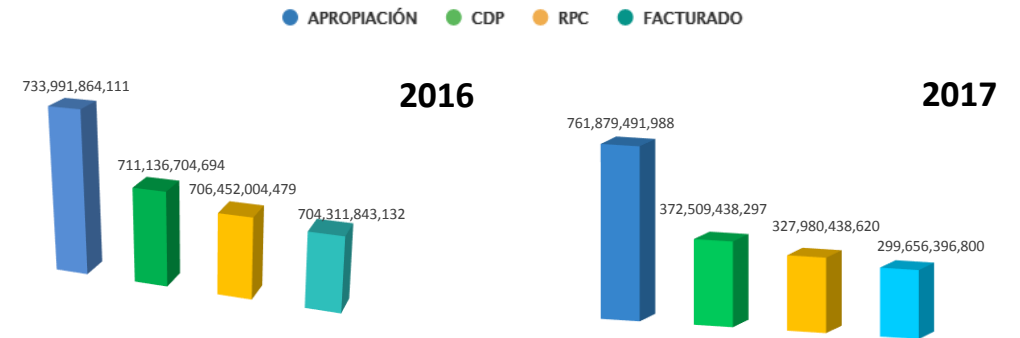
% EJECUCIÓN	2016	2017
>= 80%	15	19
Entre 50% y 79%	1	1
< = 49%	12	34
Sin Programar	31	5
<b>TOTAL DE METAS</b>	<b>59</b>	<b>59</b>

# Avance Secretaría de Educación

## AVANCE FÍSICO ENTIDAD



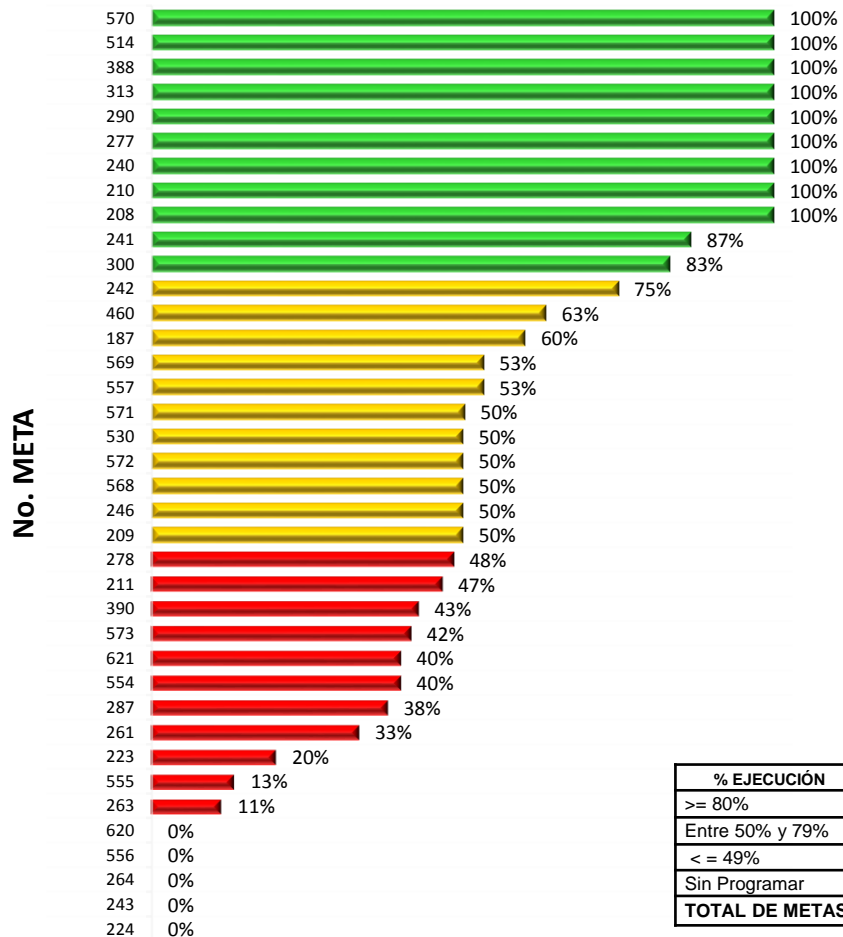
## AVANCE FINANCIERO ENTIDAD



FUENTE: SISTEMA FINANCIERO - SAP



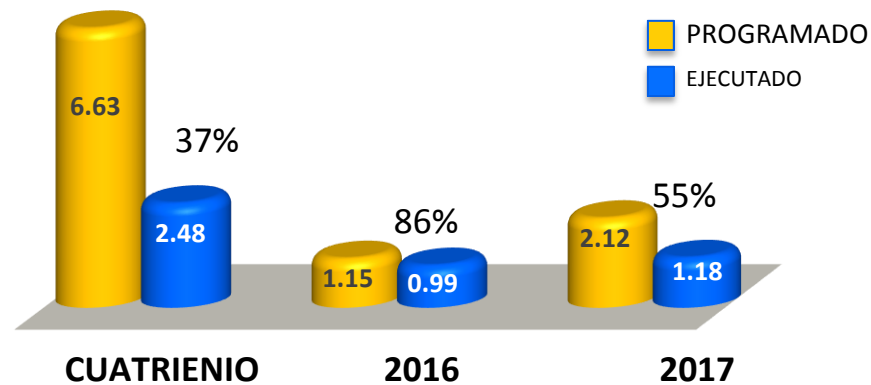
## % DE EJECUCIÓN FÍSICA DE METAS 2017 (Corte 30 de Junio 2017)



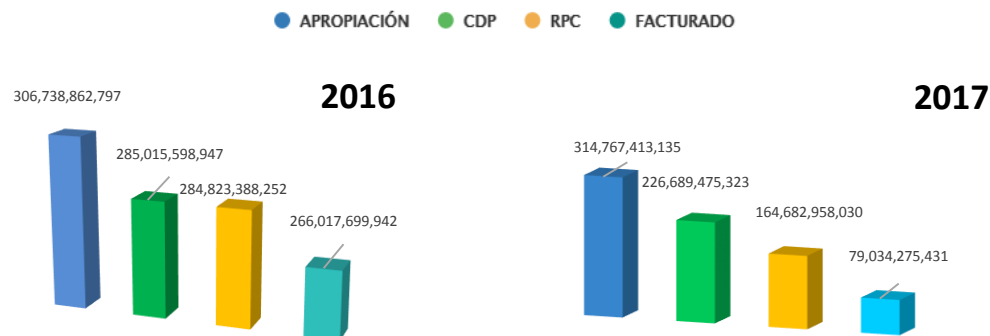
% EJECUCIÓN	2016	2017
>= 80%	30	11
Entre 50% y 79%	3	11
<= 49%	2	16
Sin Programar	3	0
<b>TOTAL DE METAS</b>	<b>38</b>	<b>38</b>

# Avance Secretaría de Salud

## AVANCE FÍSICO ENTIDAD



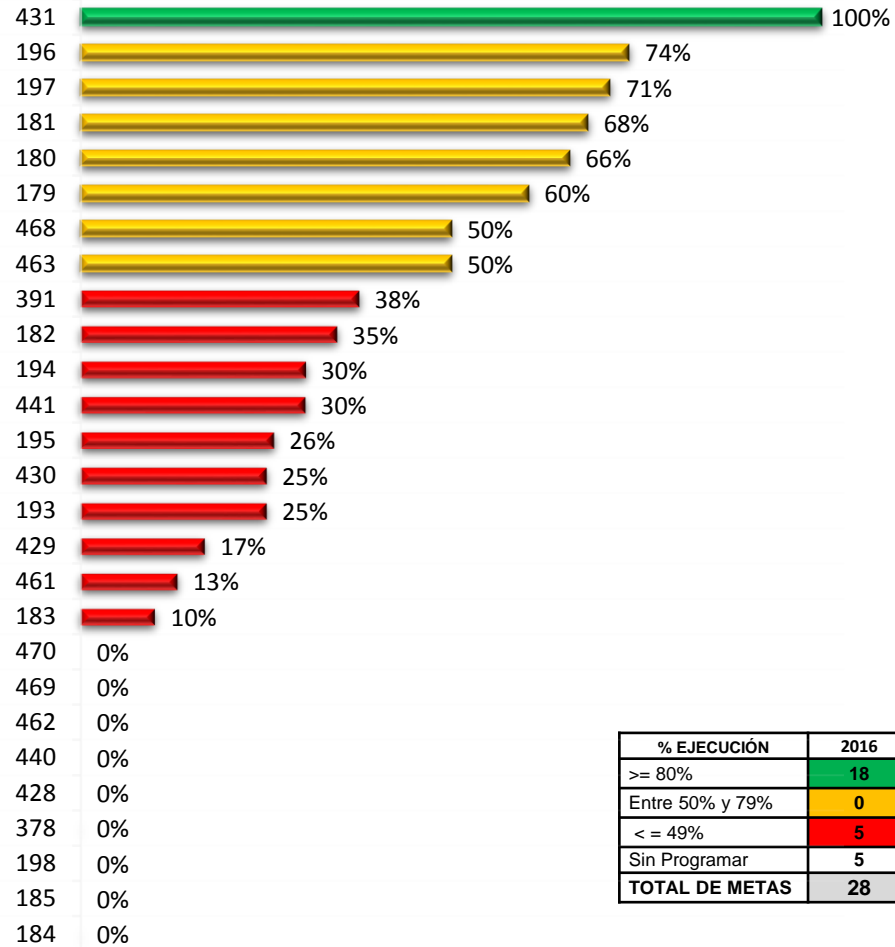
## AVANCE FINANCIERO ENTIDAD



FUENTE: SISTEMA FINANCIERO - SAP



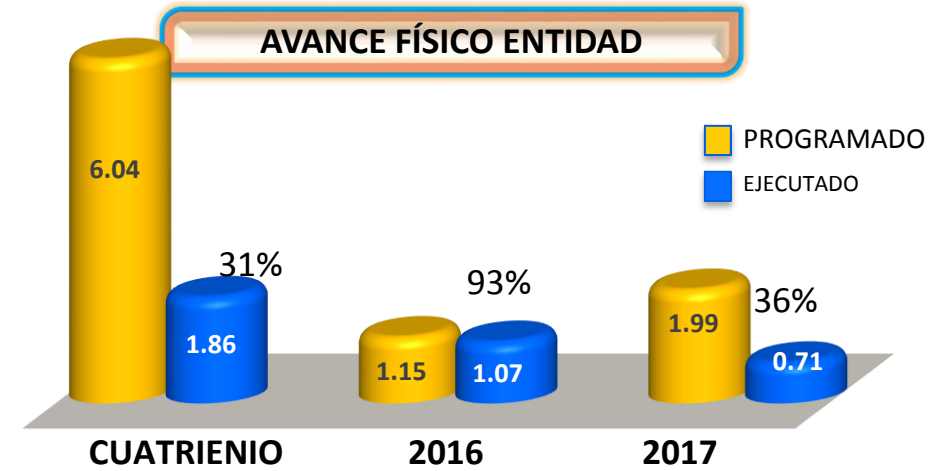
## % DE EJECUCIÓN FÍSICA DE METAS 2017 (Corte 30 de Junio 2017)



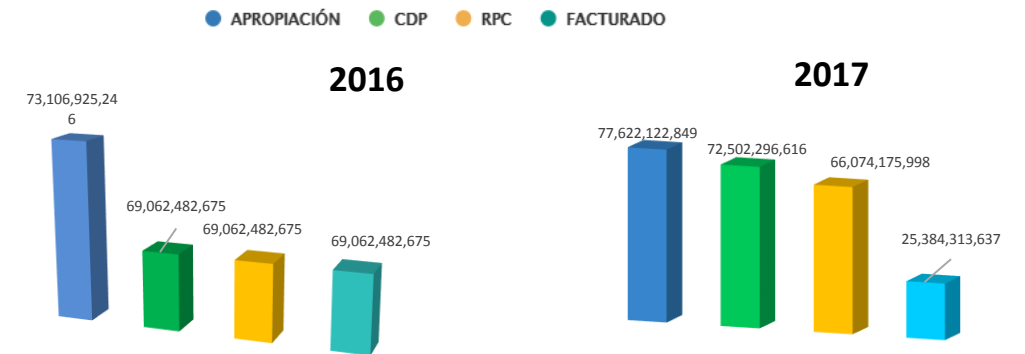
% EJECUCIÓN	2016	2017
>= 80%	18	1
Entre 50% y 79%	0	7
< = 49%	5	19
Sin Programar	5	1
<b>TOTAL DE METAS</b>	<b>28</b>	<b>28</b>

# Avance Secretaría del Ambiente

## AVANCE FÍSICO ENTIDAD



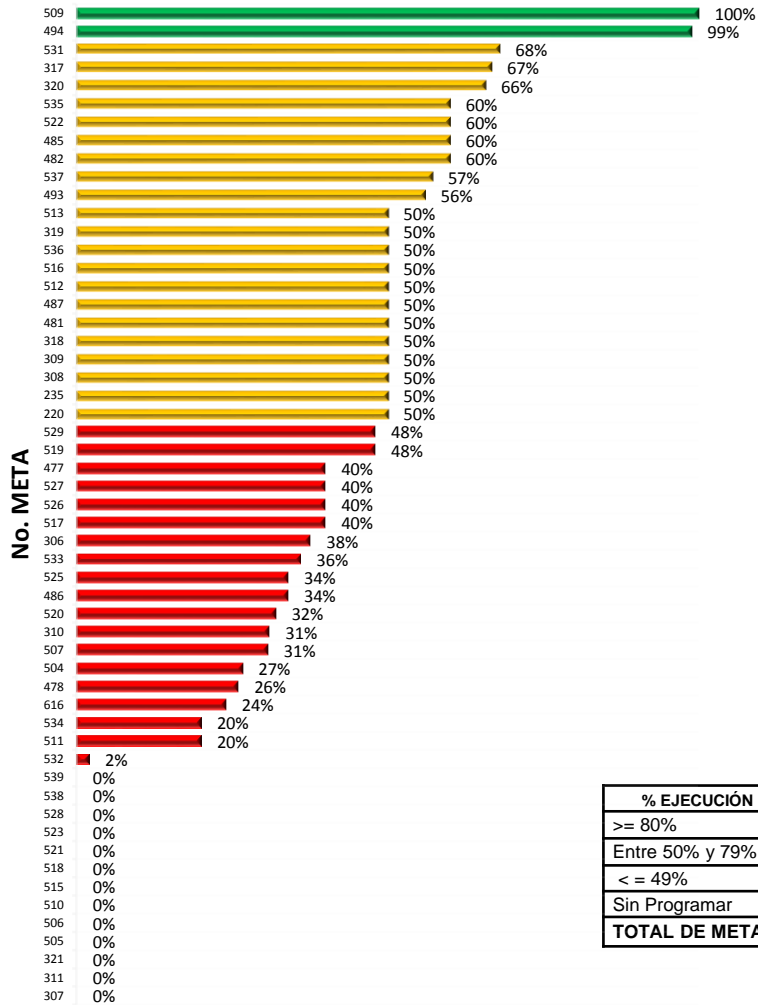
## AVANCE FINANCIERO ENTIDAD



FUENTE: SISTEMA FINANCIERO - SAP



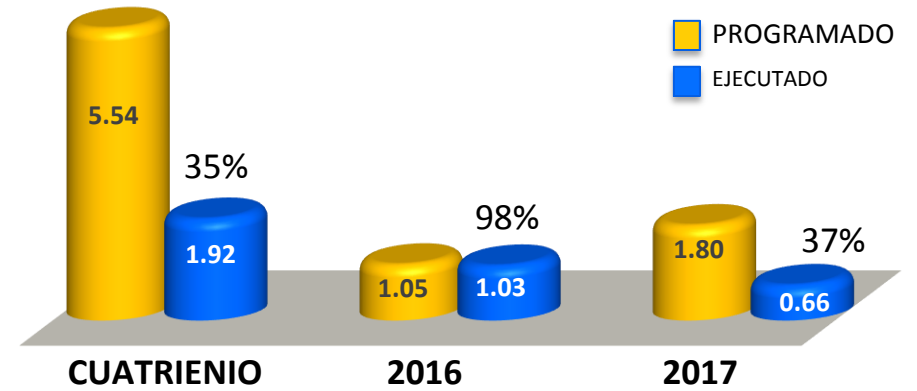
## % DE EJECUCIÓN FÍSICA DE METAS 2017 (Corte 30 de Junio 2017)



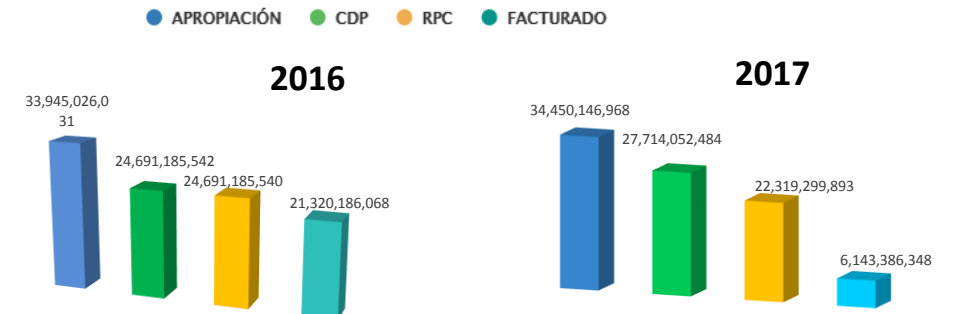
% EJECUCIÓN	2016	2017
>= 80%	44	2
Entre 50% y 79%	0	20
< = 49%	2	32
Sin Programar	10	1
<b>TOTAL DE METAS</b>	<b>56</b>	<b>56</b>

# Avance Secretaría de Gobierno

## AVANCE FÍSICO ENTIDAD



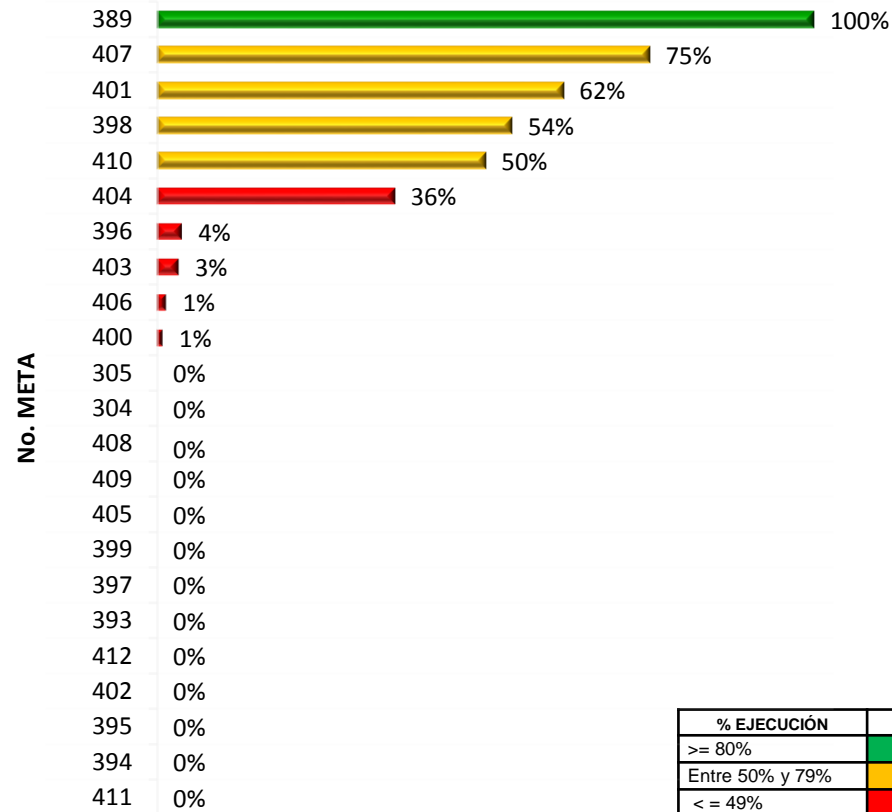
## AVANCE FINANCIERO ENTIDAD



FUENTE: SISTEMA FINANCIERO - SAP



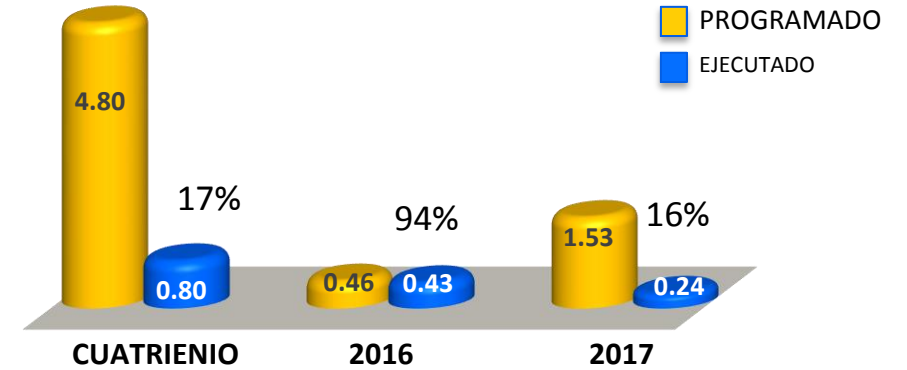
## % DE EJECUCIÓN FÍSICA DE METAS 2017 (Corte 30 de Junio 2017)



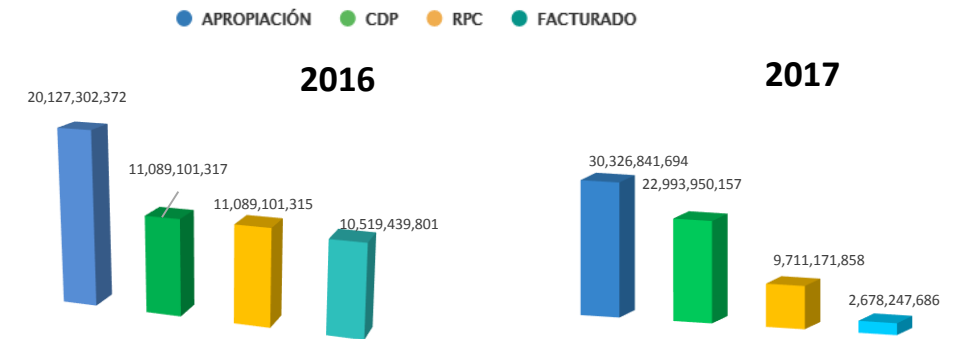
% EJECUCIÓN	2016	2017
>= 80%	13	1
Entre 50% y 79%	0	4
<= 49%	1	18
Sin Programar	9	0
<b>TOTAL DE METAS</b>	<b>23</b>	<b>23</b>

# Avance Secretaría de Agricultura

## AVANCE FÍSICO ENTIDAD



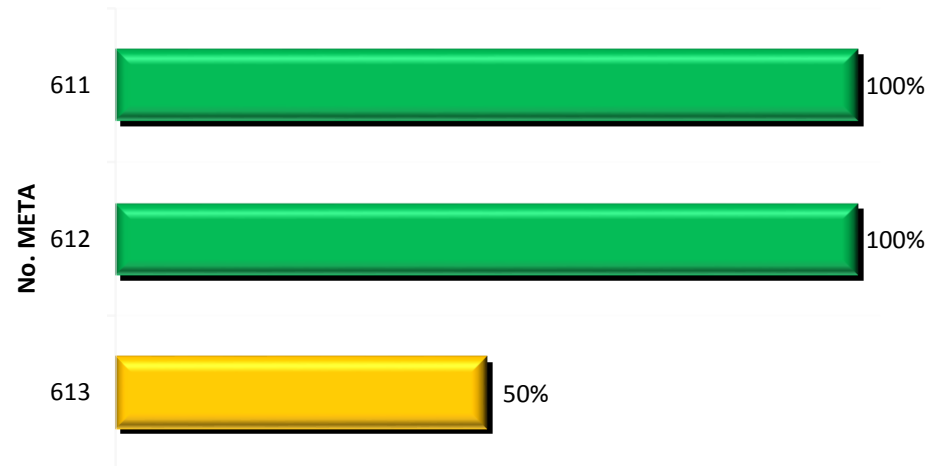
## AVANCE FINANCIERO ENTIDAD



FUENTE: SISTEMA FINANCIERO - SAP



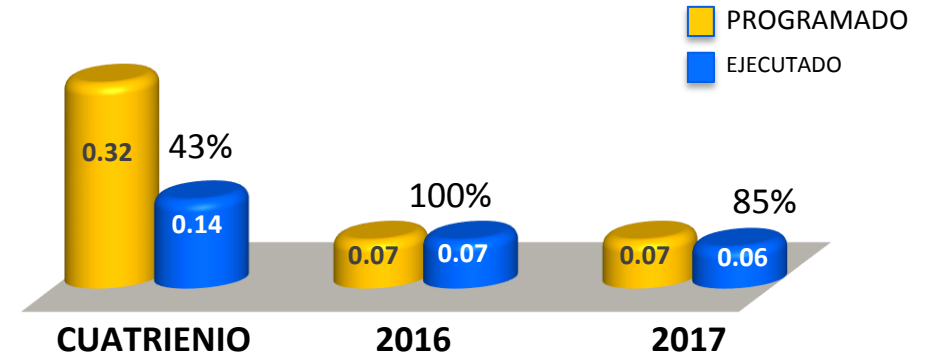
## % DE EJECUCIÓN FÍSICA DE METAS 2017 (Corte 30 de Junio 2017)



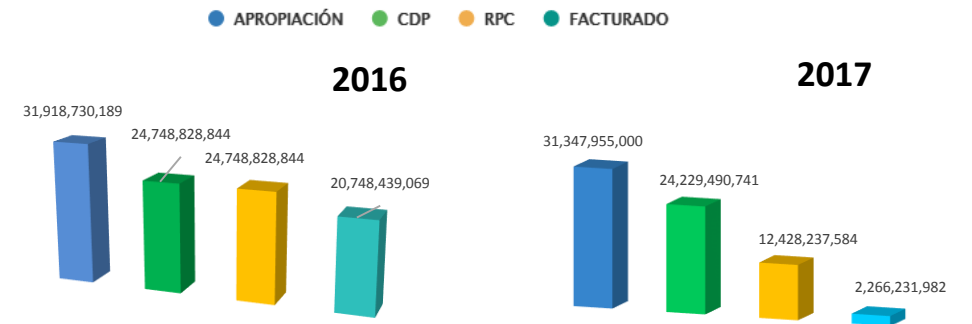
% EJECUCIÓN	2016	2017
>= 80%	3	2
Entre 50% y 79%	0	1
< = 49%	0	0
Sin Programar	0	0
<b>TOTAL DE METAS</b>	<b>3</b>	<b>3</b>

# Avance Secretaría de Hacienda

## AVANCE FÍSICO ENTIDAD



## AVANCE FINANCIERO ENTIDAD



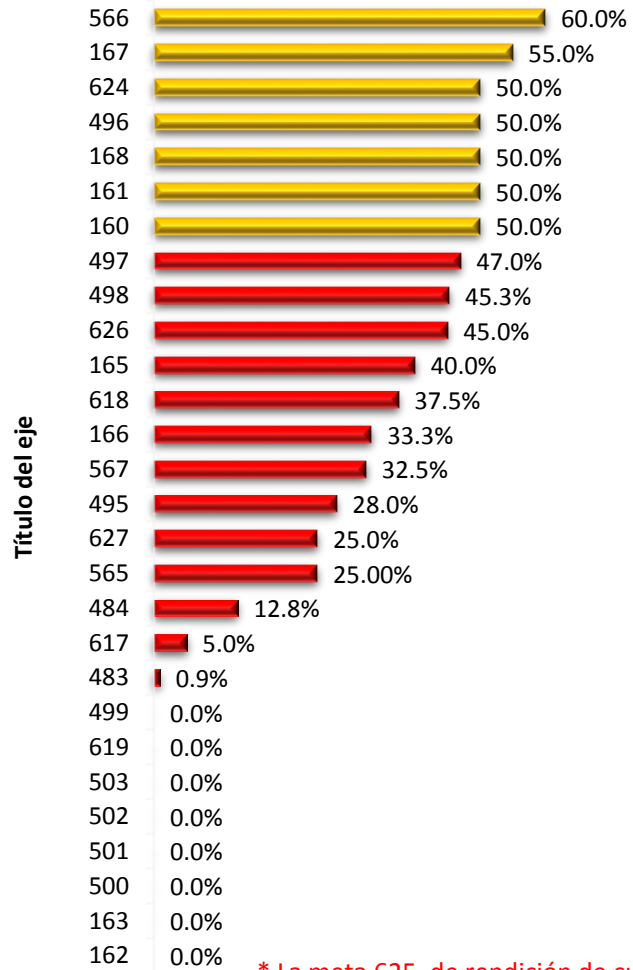
FUENTE: SISTEMA FINANCIERO - SAP





# Avance Secretaría de Planeación

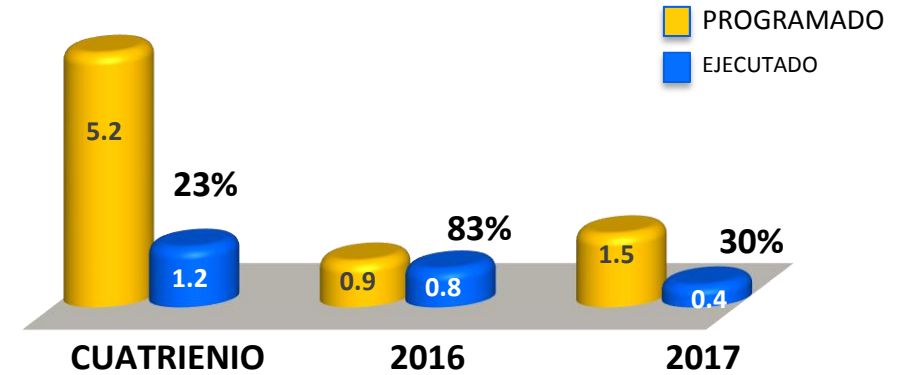
## % DE EJECUCIÓN FÍSICA DE METAS 2017 (Corte 30 de Junio 2017)



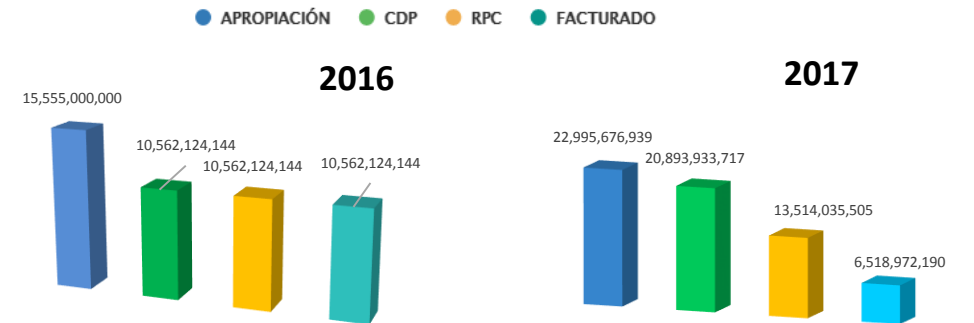
% EJECUCIÓN	2016	2017
>= 80%	12	0
Entre 50% y 79%	2	7
<= 49%	4	22
Sin Programar	12	0
<b>TOTAL DE METAS</b>	<b>30</b>	<b>29*</b>

\* La meta 625, de rendición de cuentas NNA paso para la Secretaría de Dilo Social

## AVANCE FÍSICO ENTIDAD



## AVANCE FINANCIERO ENTIDAD

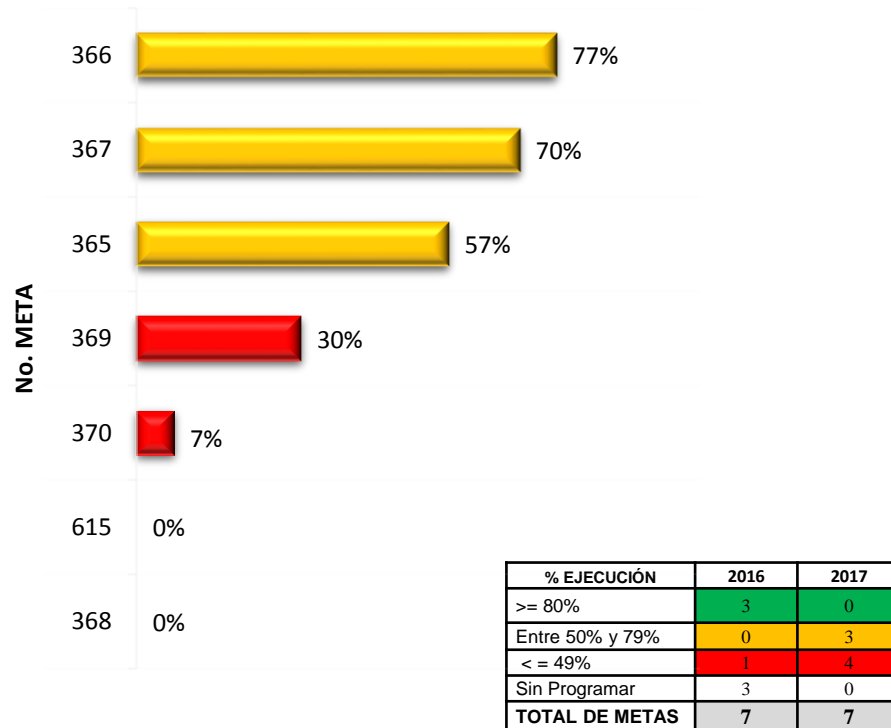


FUENTE: SISTEMA FINANCIERO - SAP



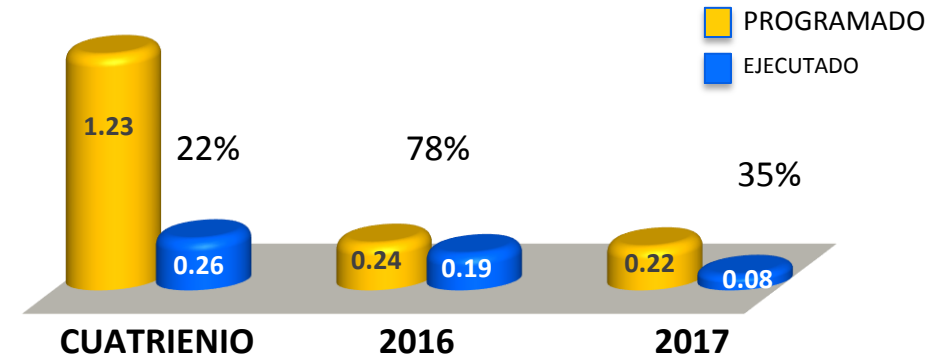
## % DE EJECUCIÓN FÍSICA DE METAS 2017 (Corte 30 de Junio 2017)

### % EJECUCIÓN 2016 - 2019 DE METAS SECRETARIA DE MOVILIDAD

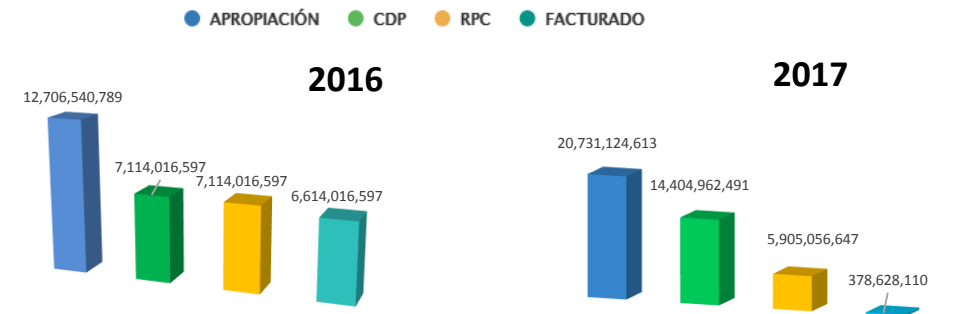


# Avance Secretaría de Transporte y Movilidad

## AVANCE FÍSICO ENTIDAD



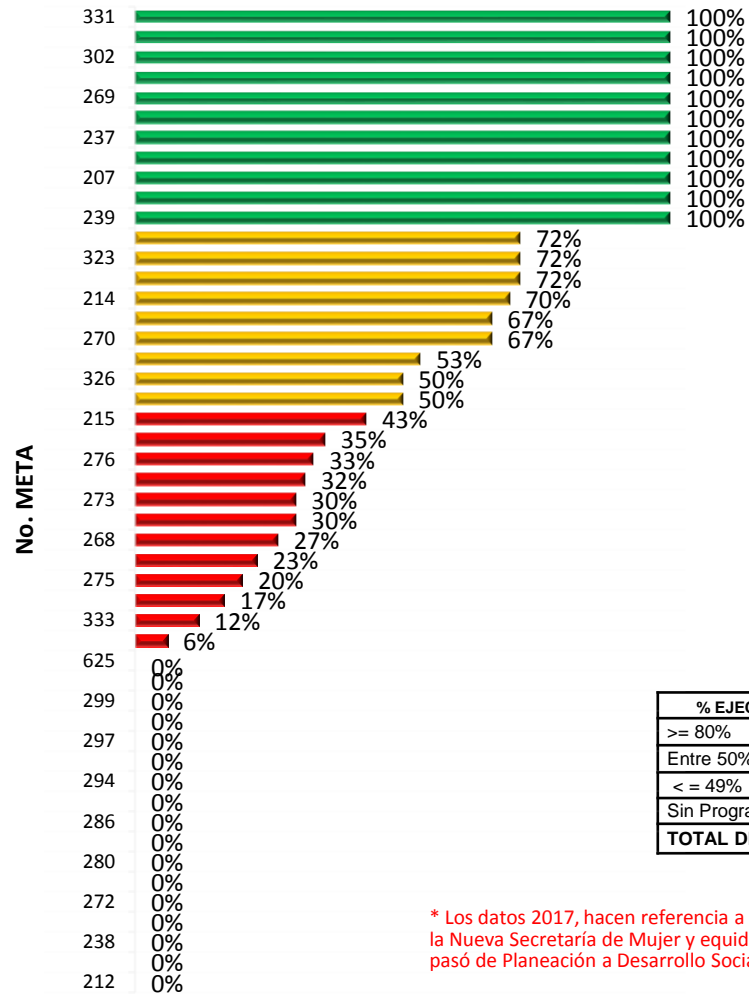
## AVANCE FINANCIERO ENTIDAD



FUENTE: SISTEMA FINANCIERO - SAP



## % DE EJECUCIÓN FÍSICA DE METAS 2017 (Corte 30 de Junio 2017)

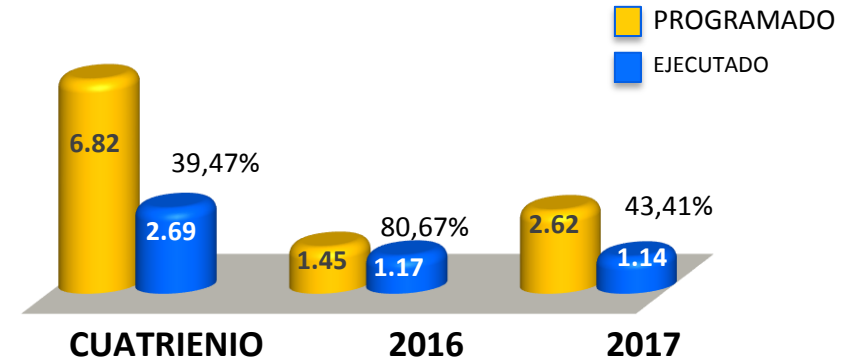


% EJECUCIÓN	2016	2017
>= 80%	37	11
Entre 50% y 79%	2	9
<= 49%	15	29
Sin Programar	5	0
<b>TOTAL DE METAS</b>	<b>59</b>	<b>49*</b>

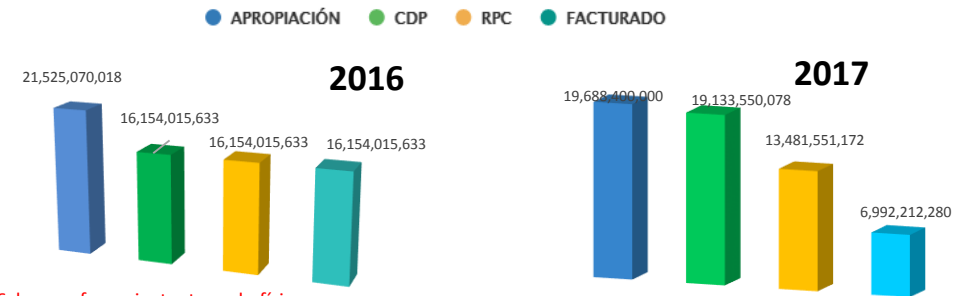
\* Los datos 2017, hacen referencia a 49 metas (- 11 metas que pasaron a la Nueva Secretaría de Mujer y equidad de Género) + (la meta 625 que pasó de Planeación a Desarrollo Social.)

# Avance Desarrollo e Inclusion Social

## AVANCE FÍSICO ENTIDAD



## AVANCE FINANCIERO ENTIDAD



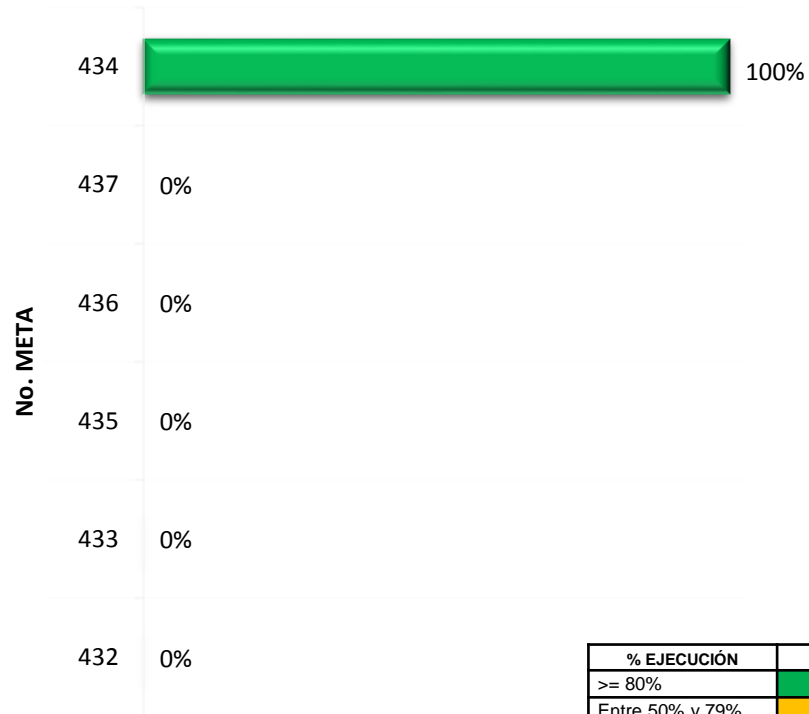
Los datos 2016, hace referencia tanto en lo físico como en lo presupuestal a las 59 metas que tenía cargo la entidad en 2016.

FUENTE: SISTEMA FINANCIERO - SAP



## % DE EJECUCIÓN FÍSICA DE METAS 2017 (Corte 30 de Junio 2017)

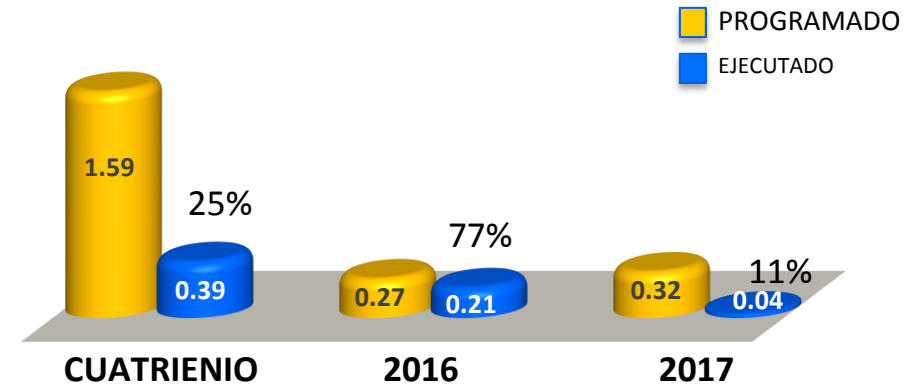
### % EJECUCIÓN 2016 DE METAS VIVIENDA



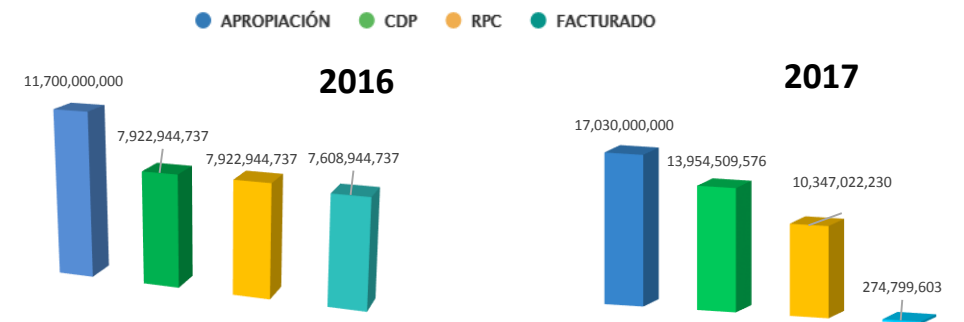
% EJECUCIÓN	2016	2017
>= 80%	4	1
Entre 50% y 79%	0	0
< = 49%	2	5
Sin Programar	0	0
<b>TOTAL DE METAS</b>	<b>6</b>	<b>6</b>

# Avance Secretaría de Hábitat y Vivienda

## AVANCE FÍSICO ENTIDAD



## AVANCE FINANCIERO ENTIDAD

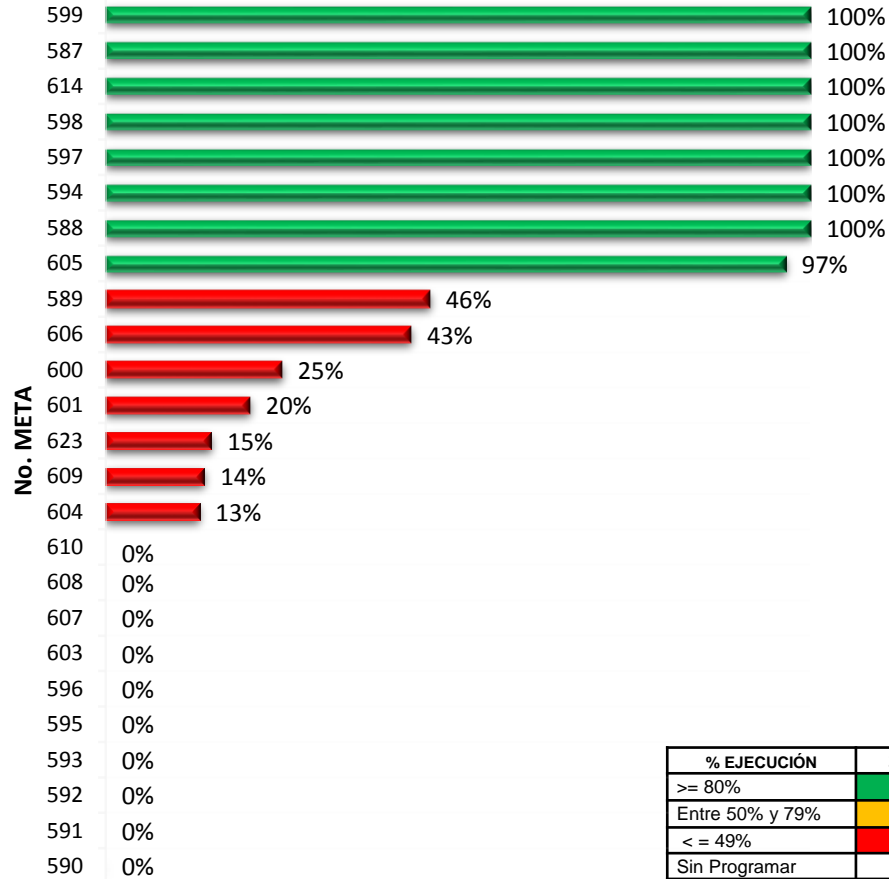


FUENTE: SISTEMA FINANCIERO - SAP



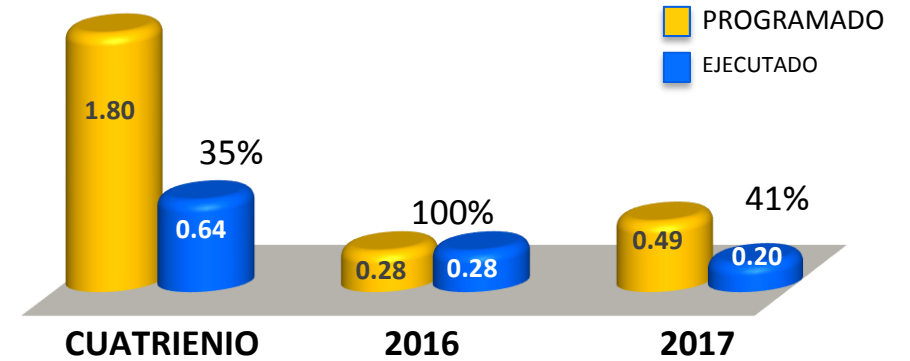
# Avance Secretaría de TIC

## % DE EJECUCIÓN FÍSICA DE METAS 2017 (Corte 30 de Junio 2017)

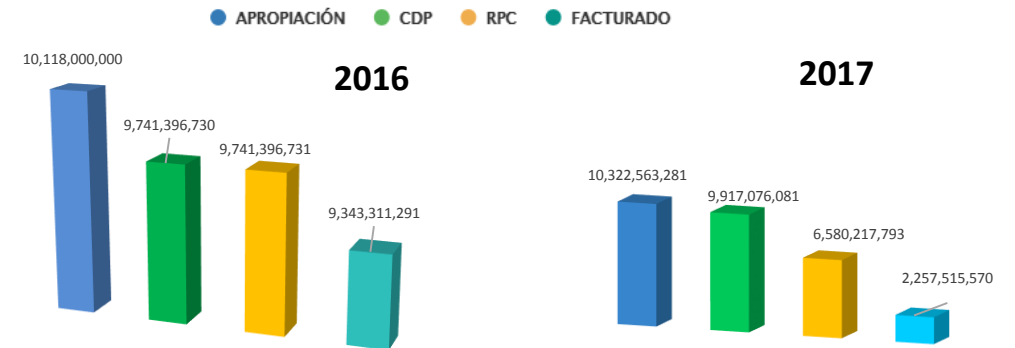


% EJECUCIÓN	2016	2017
>= 80%	20	8
Entre 50% y 79%	0	0
<= 49%	0	17
Sin Programar	6	1
<b>TOTAL DE METAS</b>	<b>26</b>	<b>26</b>

## AVANCE FÍSICO ENTIDAD



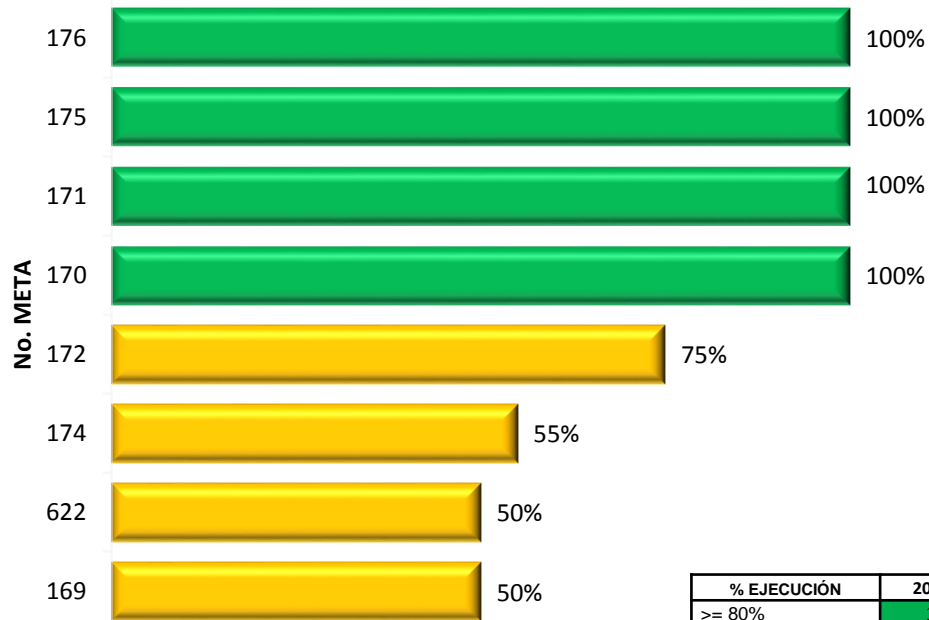
## AVANCE FINANCIERO ENTIDAD



FUENTE: SISTEMA FINANCIERO - SAP



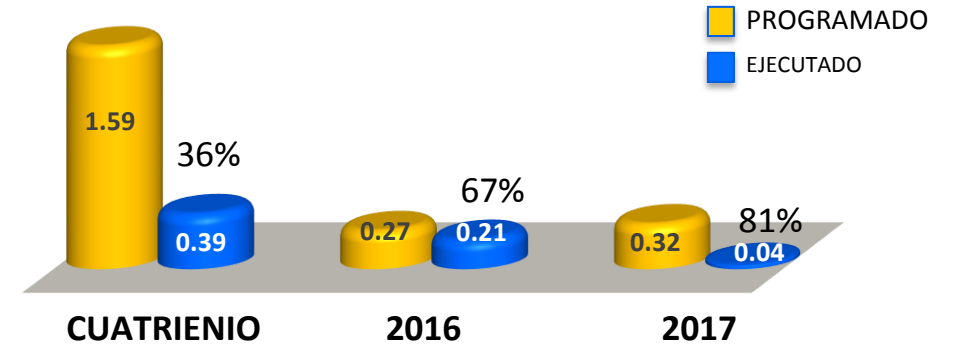
**% DE EJECUCIÓN FÍSICA DE METAS 2017**  
(Corte 30 de Junio 2017)



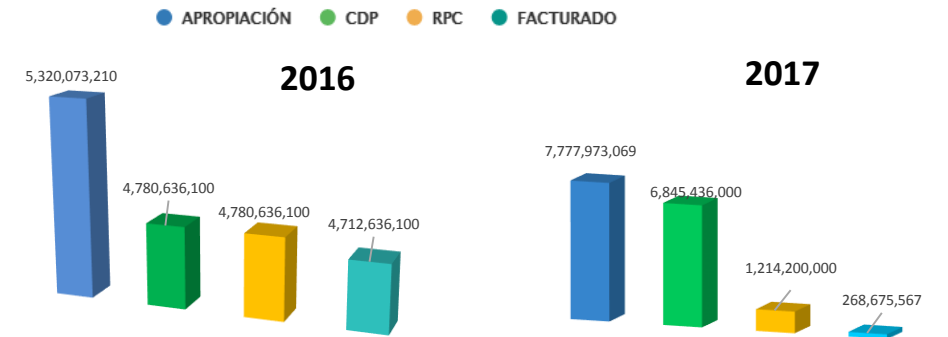
% EJECUCIÓN	2016	2017
>= 80%	3	4
Entre 50% y 79%	1	4
< = 49%	1	0
Sin Programar	4	1
<b>TOTAL DE METAS</b>	<b>9</b>	<b>9</b>

# Avance UAE Gestión del Riesgo y Desastres

## AVANCE FÍSICO ENTIDAD



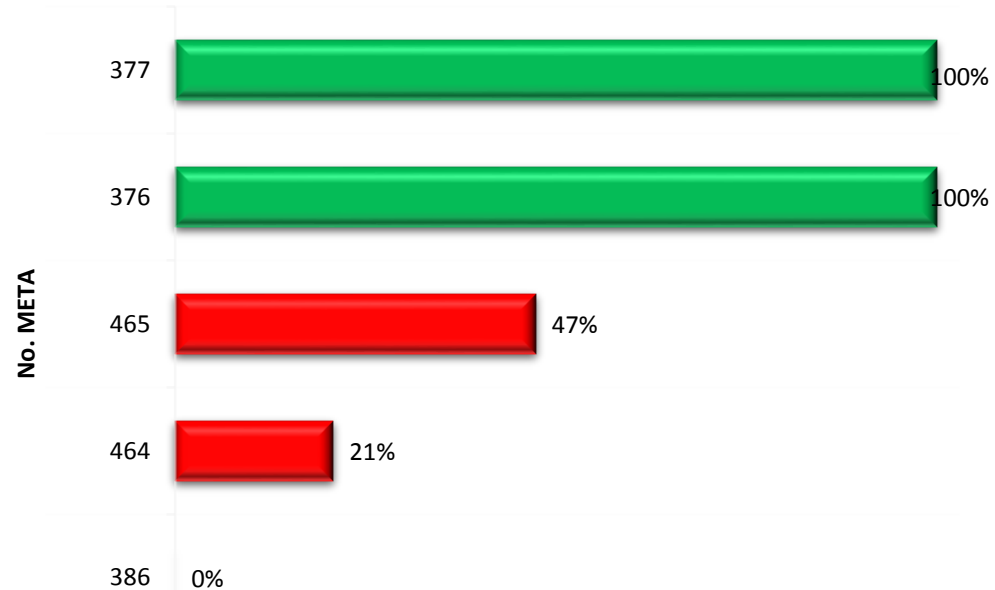
## AVANCE FINANCIERO ENTIDAD



FUENTE: SISTEMA FINANCIERO - SAP



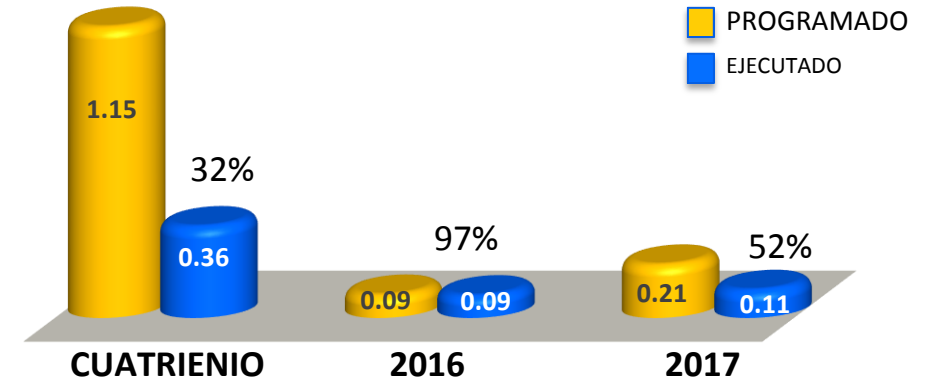
## % DE EJECUCIÓN FÍSICA DE METAS 2017 (Corte 30 de Junio 2017)



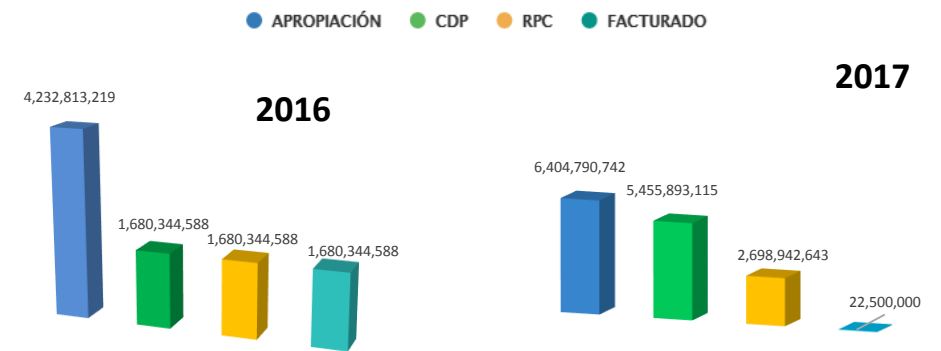
% EJECUCIÓN	2016	2017
>= 80%	3	2
Entre 50% y 79%	0	0
< = 49%	1	3
Sin Programar	3	2
<b>TOTAL DE METAS</b>	<b>7</b>	<b>7</b>

# Avance Secretaría de Minas y Energía

## AVANCE FÍSICO ENTIDAD



## AVANCE FINANCIERO ENTIDAD

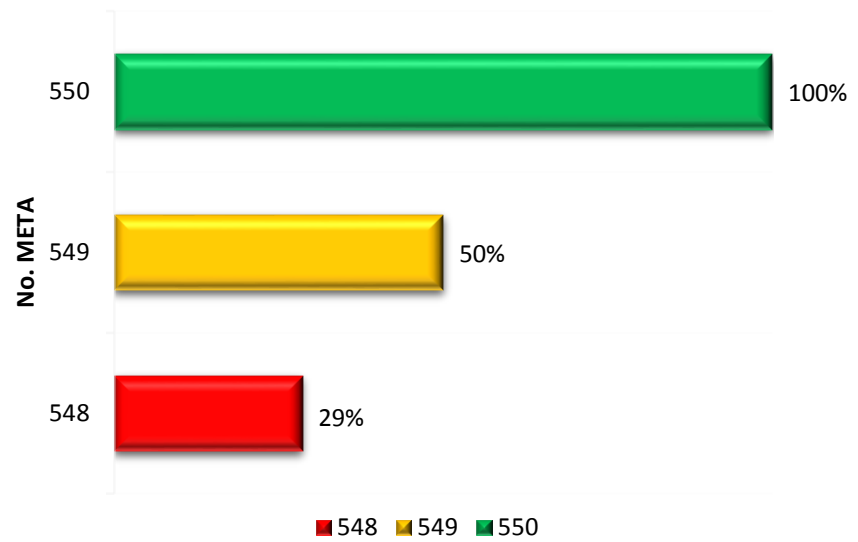


FUENTE: SISTEMA FINANCIERO - SAP



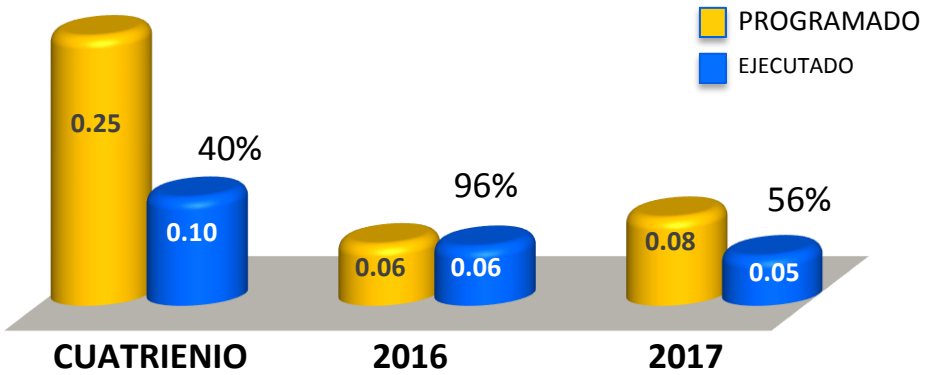
# Avance Secretaría Integración Regional

## % DE EJECUCIÓN FÍSICA DE METAS 2017 (Corte 30 de Junio 2017)

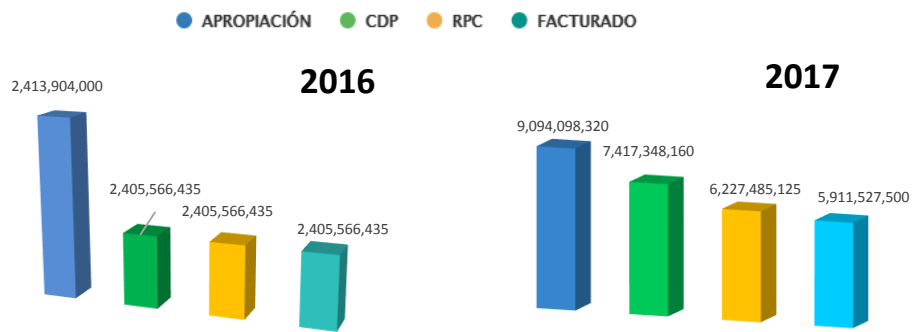


% EJECUCIÓN	2016	2017
>= 80%	3	1
Entre 50% y 79%	0	1
< = 49%	0	1
Sin Programar	0	0
<b>TOTAL DE METAS</b>	<b>3</b>	<b>3</b>

## AVANCE FÍSICO ENTIDAD



## AVANCE FINANCIERO ENTIDAD

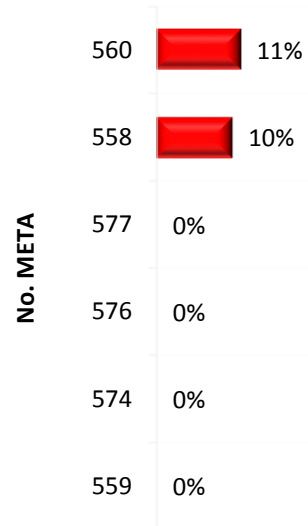


FUENTE: SISTEMA FINANCIERO - SAP





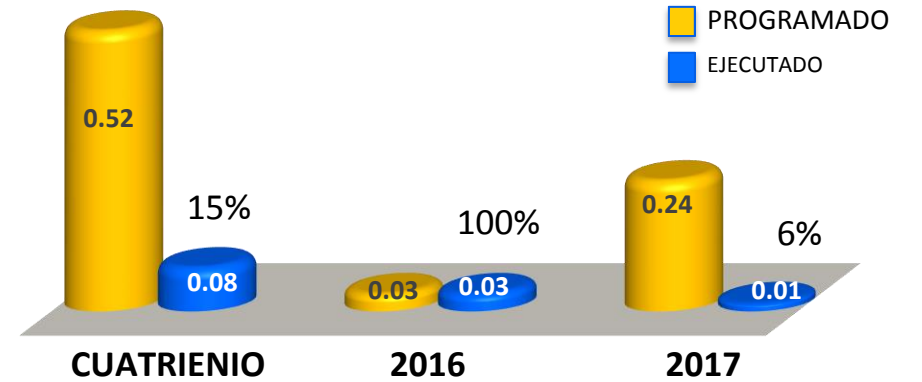
## % DE EJECUCIÓN FÍSICA DE METAS 2017 (Corte 30 de Junio 2017)



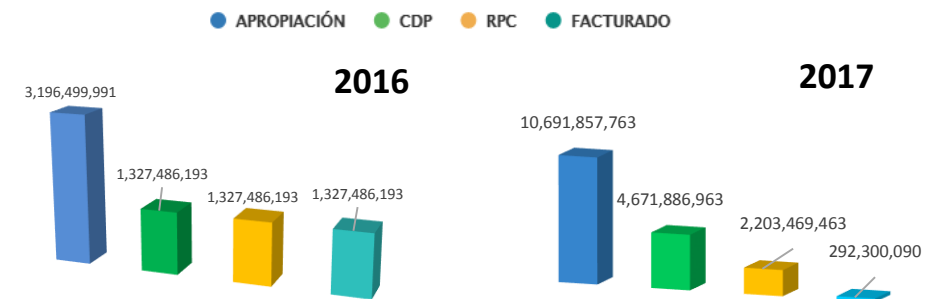
% EJECUCIÓN	2016	2017
>= 80%	4	0
Entre 50% y 79%	0	0
<= 49%	0	6
Sin Programar	3	1
<b>TOTAL DE METAS</b>	<b>7</b>	<b>7</b>

# Avance Secretaría General

## AVANCE FÍSICO ENTIDAD



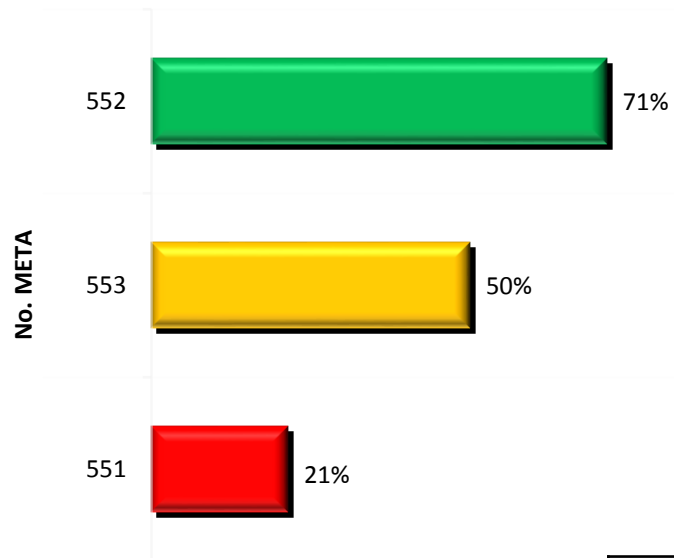
## AVANCE FINANCIERO ENTIDAD



FUENTE: SISTEMA FINANCIERO - SAP



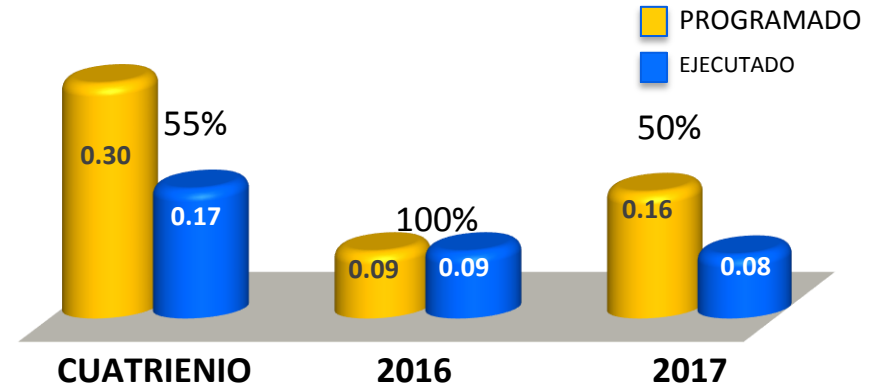
## % DE EJECUCIÓN FÍSICA DE METAS 2017 (Corte 30 de Junio 2017)



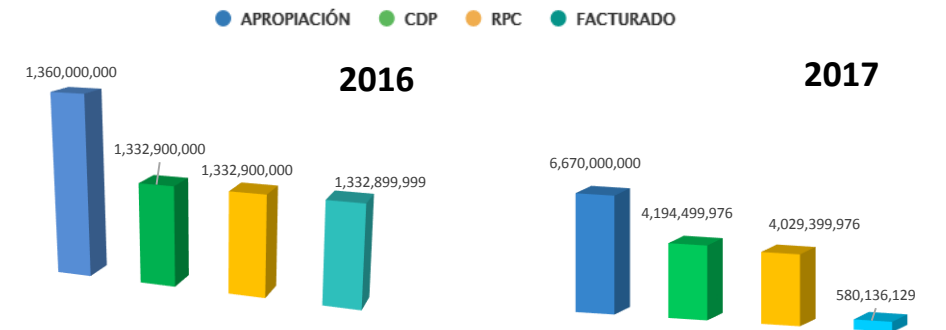
% EJECUCIÓN	2016	2017
>= 80%	3	1
Entre 50% y 79%	0	1
< = 49%	0	3
Sin Programar	0	0
<b>TOTAL DE METAS</b>	<b>3</b>	<b>3</b>

# Avance Secretaría de Comunicaciones y Prensa

## AVANCE FÍSICO ENTIDAD



## AVANCE FINANCIERO ENTIDAD

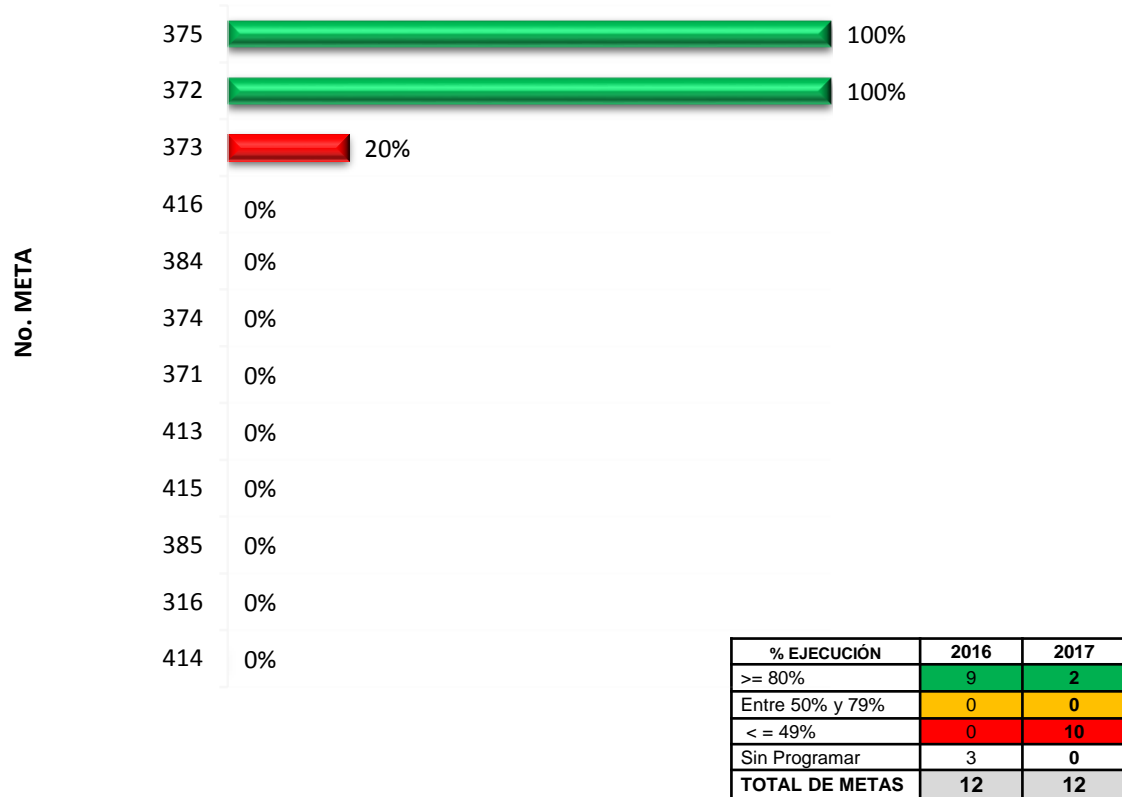


FUENTE: SISTEMA FINANCIERO - SAP

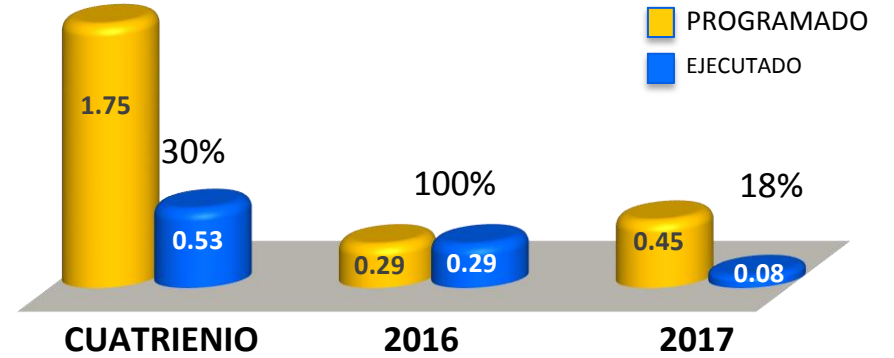


# Avance Secretaría de Competitividad y Desarrollo Económico

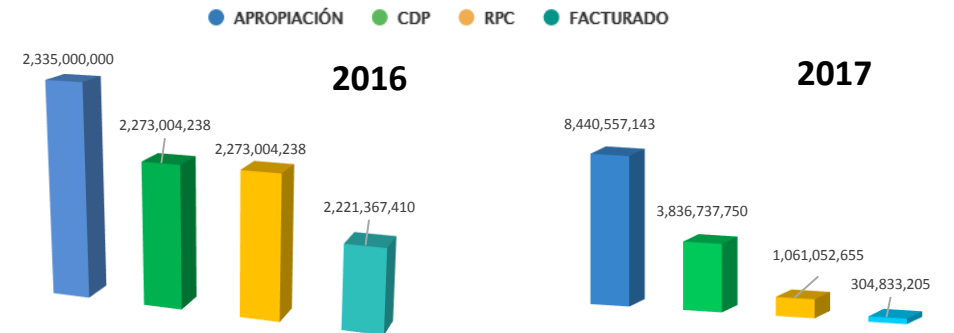
## % DE EJECUCIÓN FÍSICA DE METAS 2017 (Corte 30 de Junio 2017)



## AVANCE FÍSICO ENTIDAD



## AVANCE FINANCIERO ENTIDAD




FUENTE: SISTEMA FINANCIERO - SAP



## % DE EJECUCIÓN FÍSICA DE METAS 2017 (Corte 30 de Junio 2017)

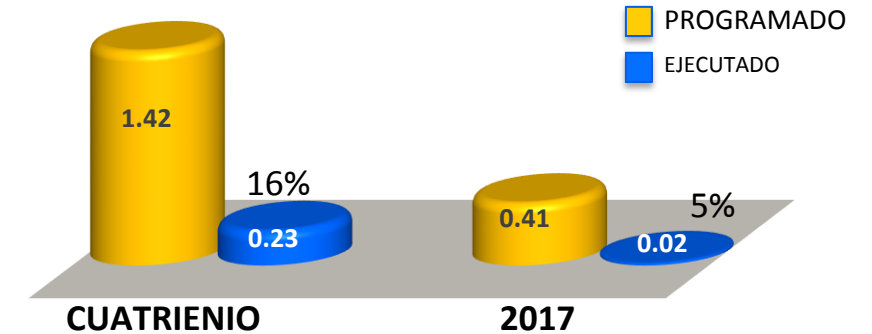
### % EJECUCIÓN 2016 - 2019 DE METAS DESARROLLO SOCIAL



% EJECUCIÓN	2016	2017
>= 80%	N.A	0
Entre 50% y 79%	N.A	1
< = 49%	N.A	10
Sin Programar	N.A	0
<b>TOTAL DE METAS</b>	<b>N.A</b>	<b>11</b>

# Secretaría de la Mujer y Equidad de Género

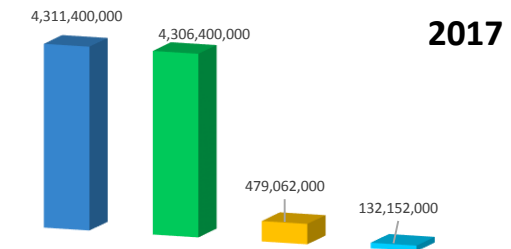
## AVANCE FÍSICO ENTIDAD



En el avance acumulado se tiene en cuenta el avance 2016 de las metas ahora a cargo de esta Secretaría

## AVANCE FINANCIERO ENTIDAD

● APROPIACIÓN ● CDP ● RPC ● FACTURADO

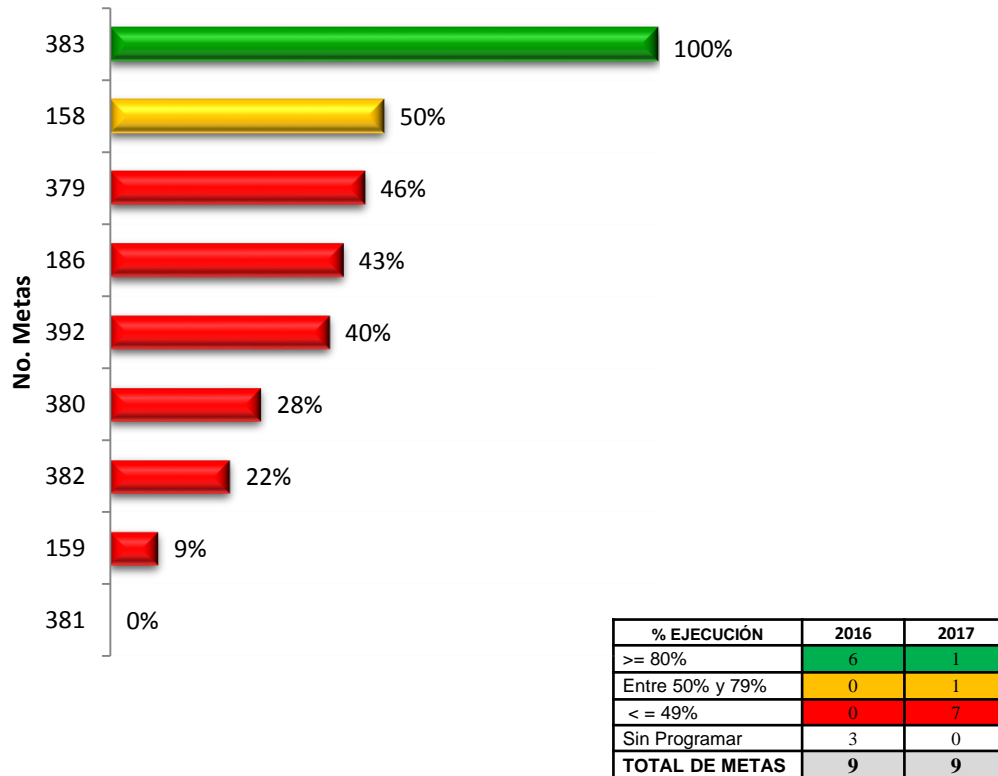


\* 2016 N.A porque las metas las ejecutó Dilo Social

FUENTE: SISTEMA FINANCIERO - SAP

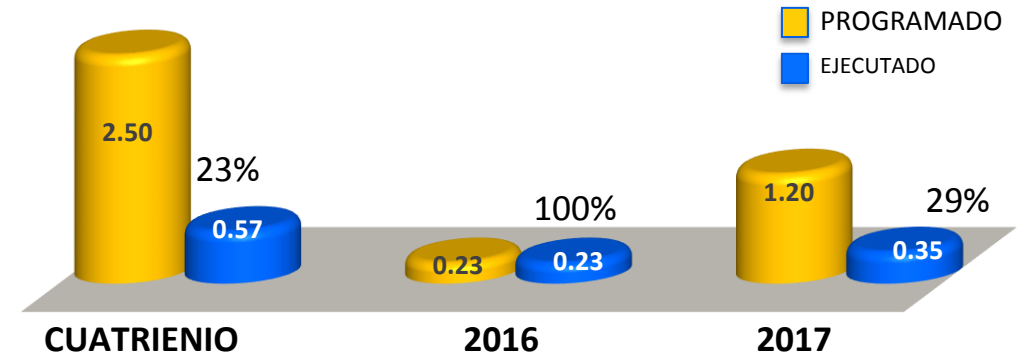


## % DE EJECUCIÓN FÍSICA DE METAS 2017 (Corte 30 de Junio 2017)

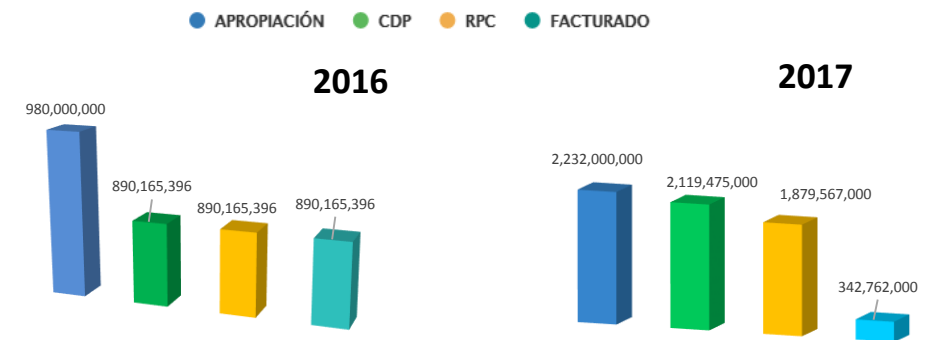


# Avance Secretaría CTeI. (Ciencia, Tecnología e Innovación)

## AVANCE FÍSICO ENTIDAD



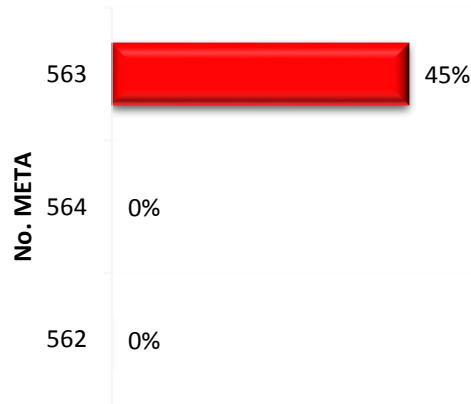
## AVANCE FINANCIERO ENTIDAD



FUENTE: SISTEMA FINANCIERO - SAP



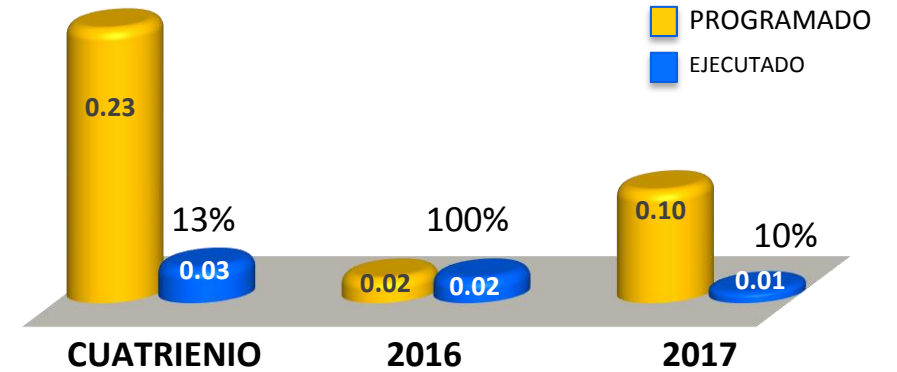
## % DE EJECUCIÓN FÍSICA DE METAS 2017 (Corte 30 de Junio 2017)



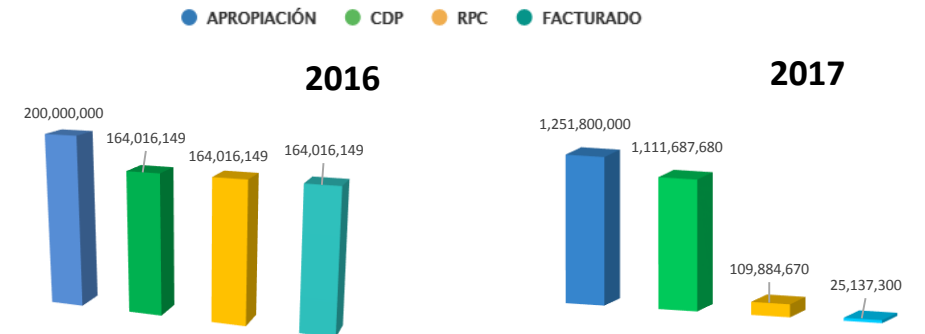
% EJECUCIÓN	2016	2017
>= 80%	1	0
Entre 50% y 79%	0	0
< = 49%	0	3
Sin Programar	2	0
<b>TOTAL DE METAS</b>	<b>3</b>	<b>3</b>

# Avance Secretaría de la Función Pública

## AVANCE FÍSICO ENTIDAD



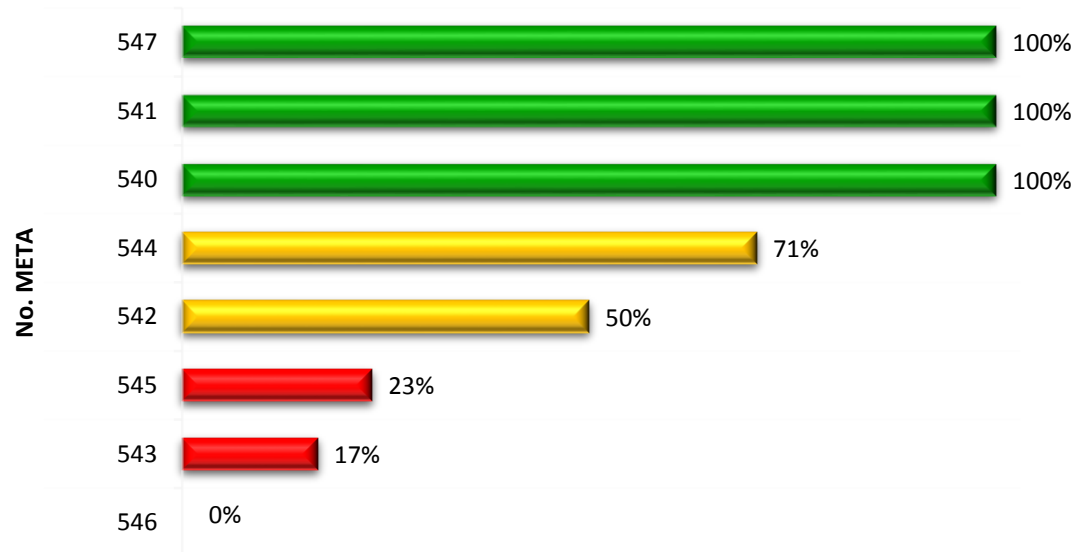
## AVANCE FINANCIERO ENTIDAD



FUENTE: SISTEMA FINANCIERO - SAP



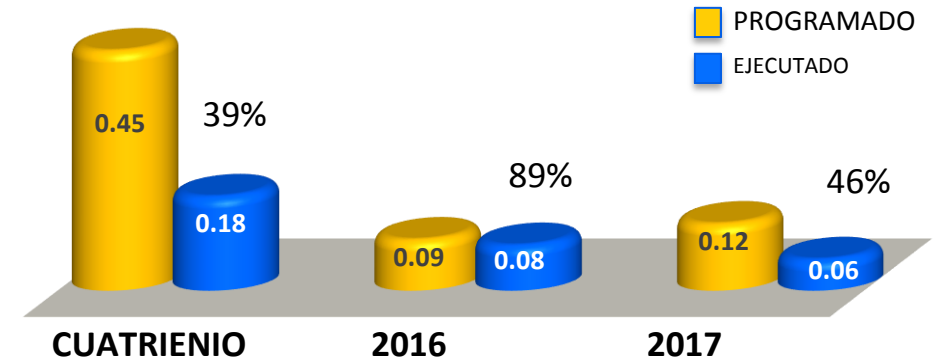
## % DE EJECUCIÓN FÍSICA DE METAS 2017 (Corte 30 de Junio 2017)



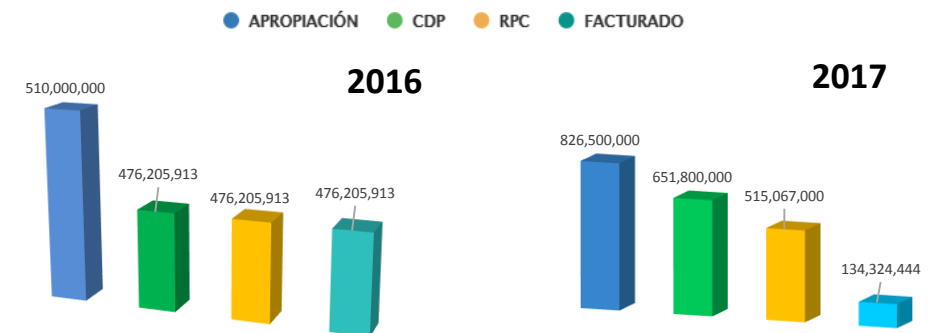
% EJECUCIÓN	2016	2017
>= 80%	6	3
Entre 50% y 79%	0	2
< = 49%	1	3
Sin Programar	1	0
<b>TOTAL DE METAS</b>	<b>8</b>	<b>8</b>

# Avance Secretaría de Cooperación y Enlace

## AVANCE FÍSICO ENTIDAD



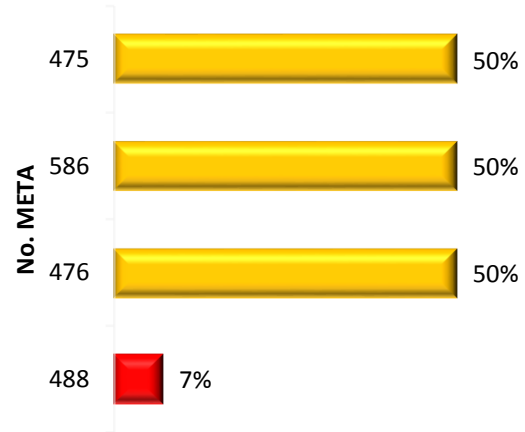
## AVANCE FINANCIERO ENTIDAD



FUENTE: SISTEMA FINANCIERO - SAP



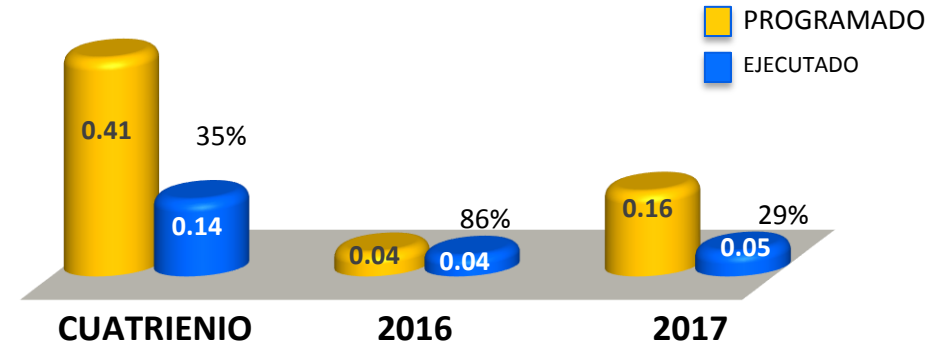
## % DE EJECUCIÓN FÍSICA DE METAS 2017 (Corte 30 de Junio 2017)



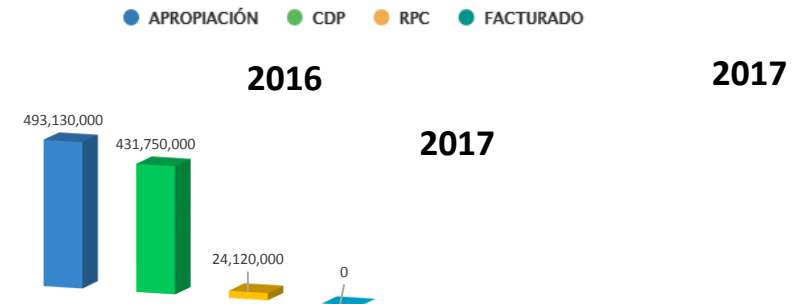
% EJECUCIÓN	2016	2017
>= 80%	2	0
Entre 50% y 79%	0	3
< = 49%	1	1
Sin Programar	1	0
<b>TOTAL DE METAS</b>	<b>4</b>	<b>4</b>

# Despacho Gobernador

## AVANCE FÍSICO ENTIDAD



## AVANCE FINANCIERO ENTIDAD



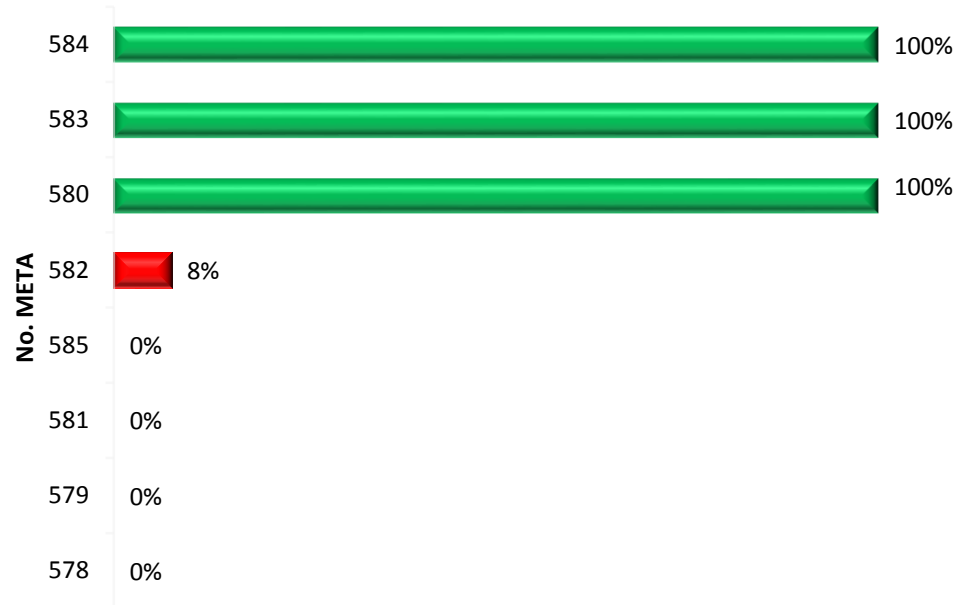
\* Sin recursos vigencia 2016

FUENTE: SISTEMA FINANCIERO - SAP





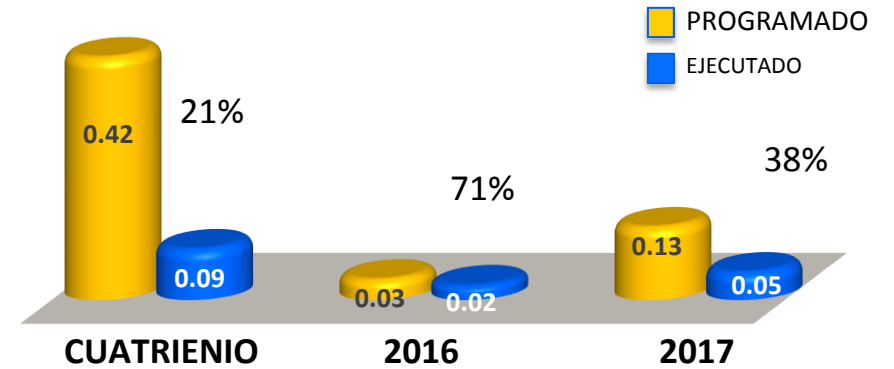
## % DE EJECUCIÓN FÍSICA DE METAS 2017 (Corte 30 de Junio 2017)



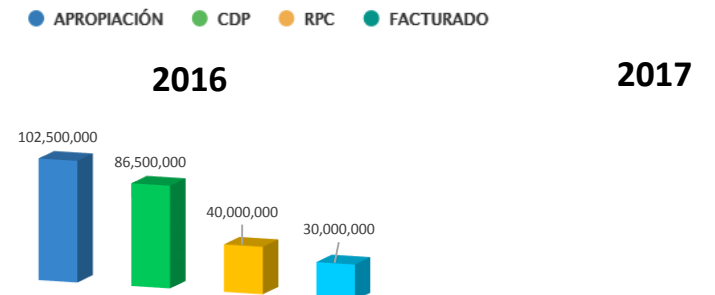
% EJECUCIÓN	2016	2017
>= 80%	2	3
Entre 50% y 79%	0	0
< = 49%	2	5
Sin Programar	4	0
<b>TOTAL DE METAS</b>	<b>8</b>	<b>8</b>

# Avance Secretaría Jurídica

## AVANCE FÍSICO ENTIDAD



## AVANCE FINANCIERO ENTIDAD



\* Sin recursos vigencia 2016

FUENTE: SISTEMA FINANCIERO - SAP



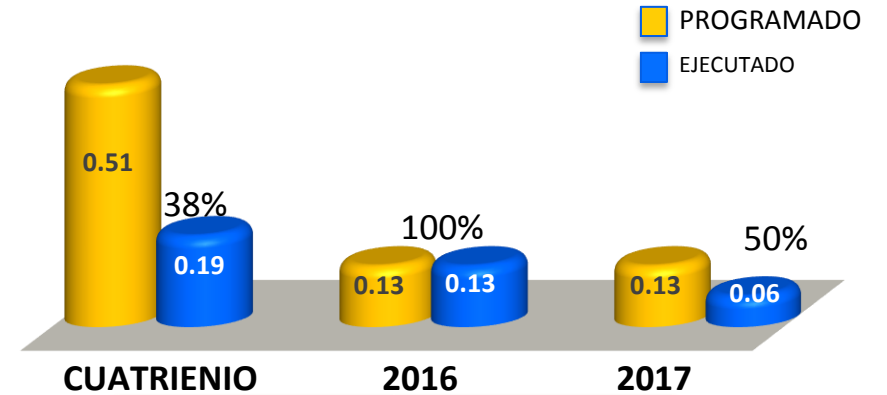
## % DE EJECUCIÓN FÍSICA DE METAS 2017 (Corte 30 de Junio 2017)



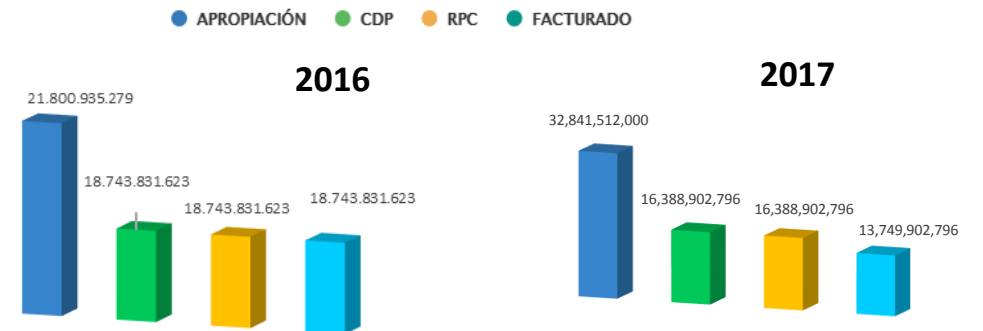
% EJECUCIÓN	2016	2017
>= 80%	1	0
Entre 50% y 79%	0	0
< = 49%	0	1
Sin Programar	0	0
<b>TOTAL DE METAS</b>	<b>1</b>	<b>1</b>

# Avance Universidad de Cundinamarca

## AVANCE FÍSICO ENTIDAD



## AVANCE FINANCIERO ENTIDAD

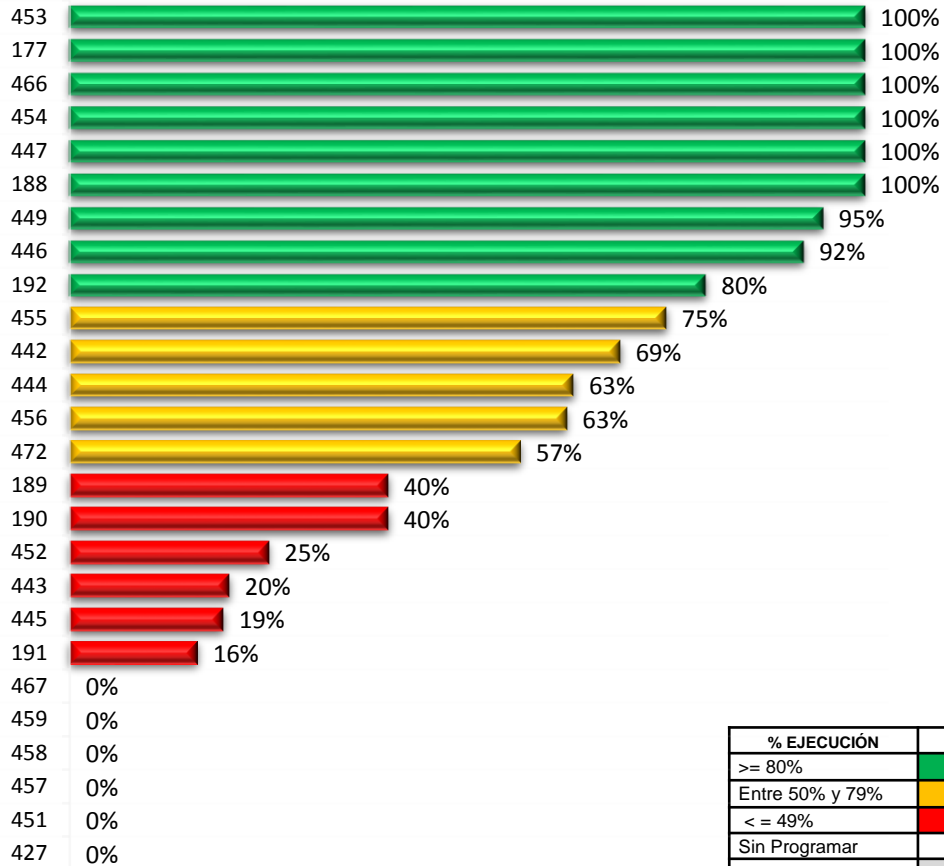


FUENTE: SISTEMA FINANCIERO - SAP



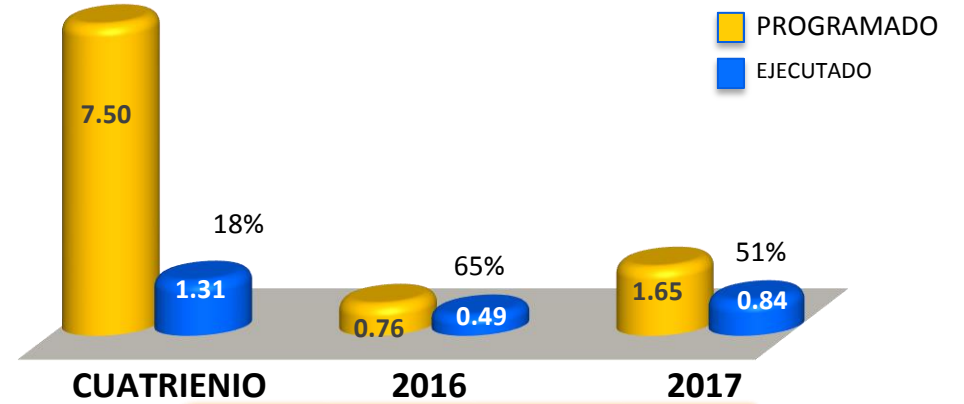
# Avance EPC Empresas Públicas de Cundinamarca

## % DE EJECUCIÓN FÍSICA DE METAS 2017 (Corte 30 de Junio 2017)

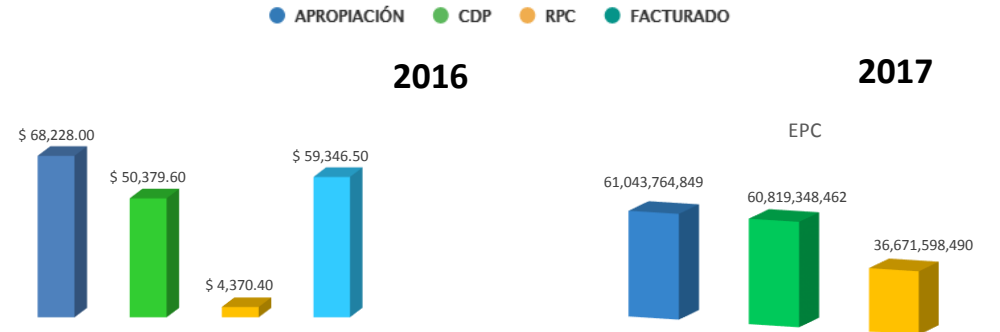


% EJECUCIÓN	2016	2017
>= 80%	5	9
Entre 50% y 79%	1	5
<= 49%	14	12
Sin Programar	8	2
<b>TOTAL DE METAS</b>	<b>28</b>	<b>28</b>

## AVANCE FÍSICO ENTIDAD



## AVANCE FINANCIERO ENTIDAD

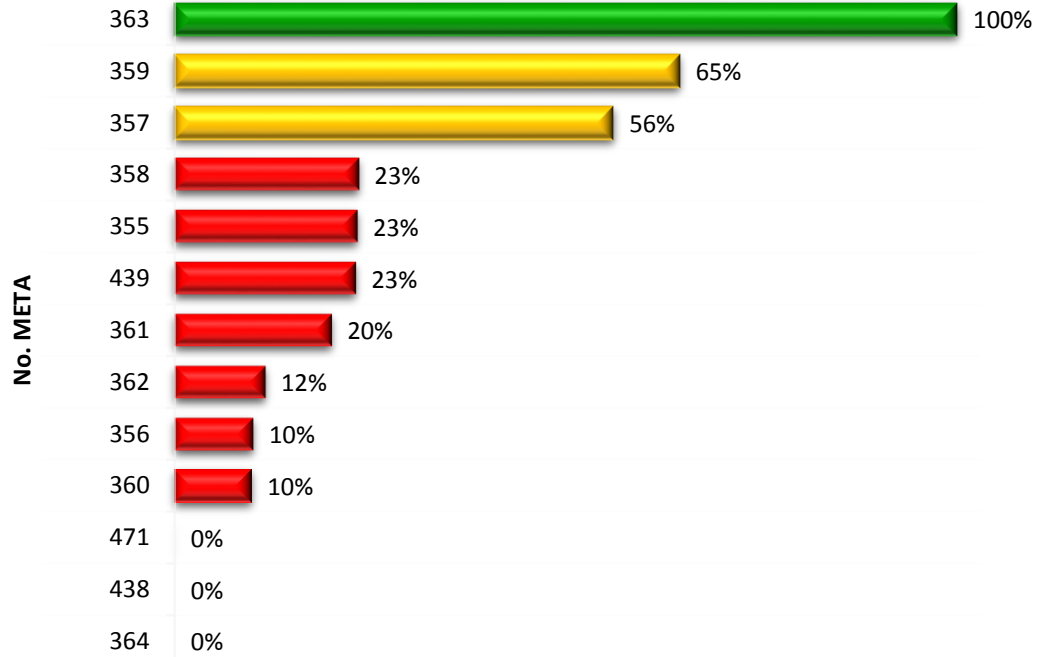


Fuente información EPC



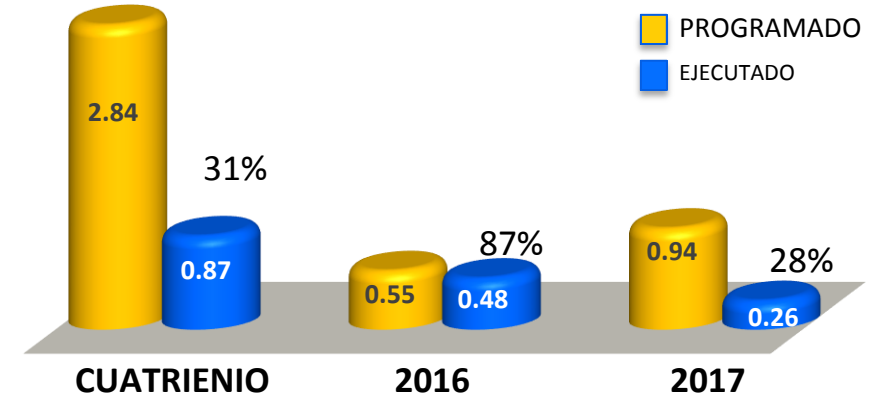
# Avance Instituto de infraestructura y Concesiones (ICCU)

## % DE EJECUCIÓN FÍSICA DE METAS 2017 (Corte 30 de Junio 2017)

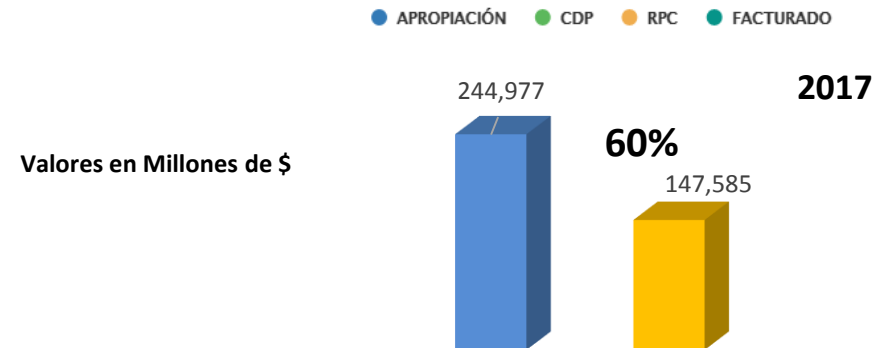


% EJECUCIÓN	2016	2017
>= 80%	8	1
Entre 50% y 79%	0	2
< = 49%	4	10
Sin Programar	2	1
<b>TOTAL DE METAS</b>	<b>14</b>	<b>14</b>

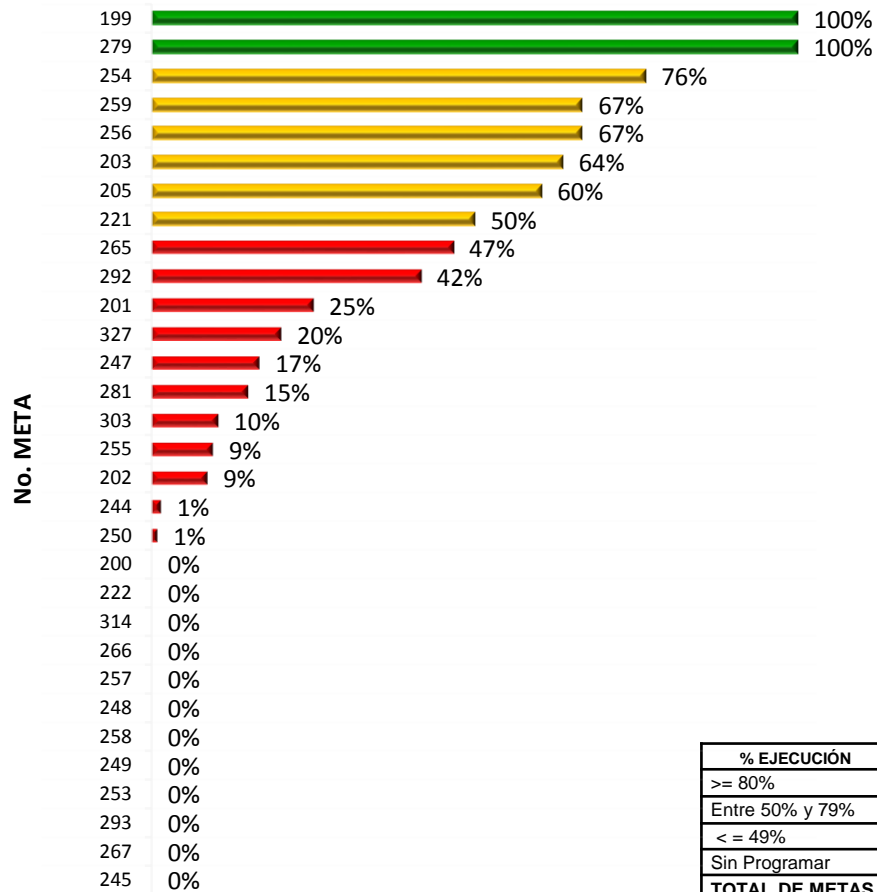
## AVANCE FÍSICO ENTIDAD



## AVANCE FINANCIERO ENTIDAD



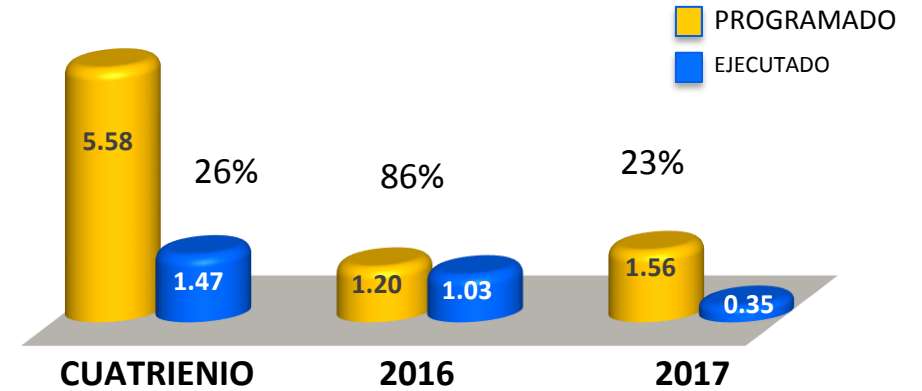
## % DE EJECUCIÓN FÍSICA DE METAS 2017 (Corte 30 de Junio 2017)



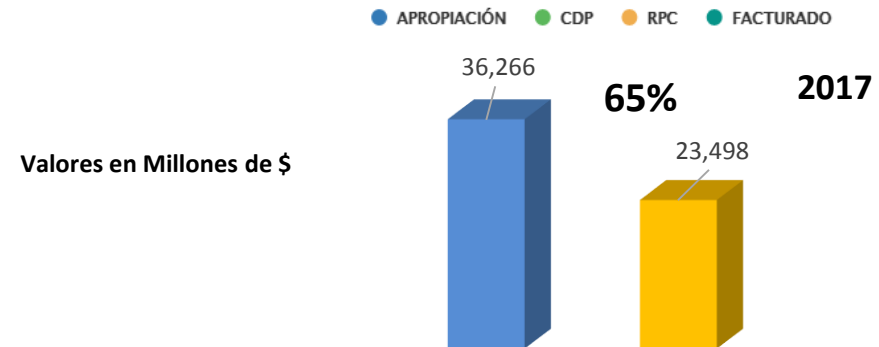
% EJECUCIÓN	2016	2017
>= 80%	21	2
Entre 50% y 79%	4	6
< = 49%	6	23
Sin Programar	1	1
<b>TOTAL DE METAS</b>	<b>32</b>	<b>32</b>

# Avance INDEPORTES

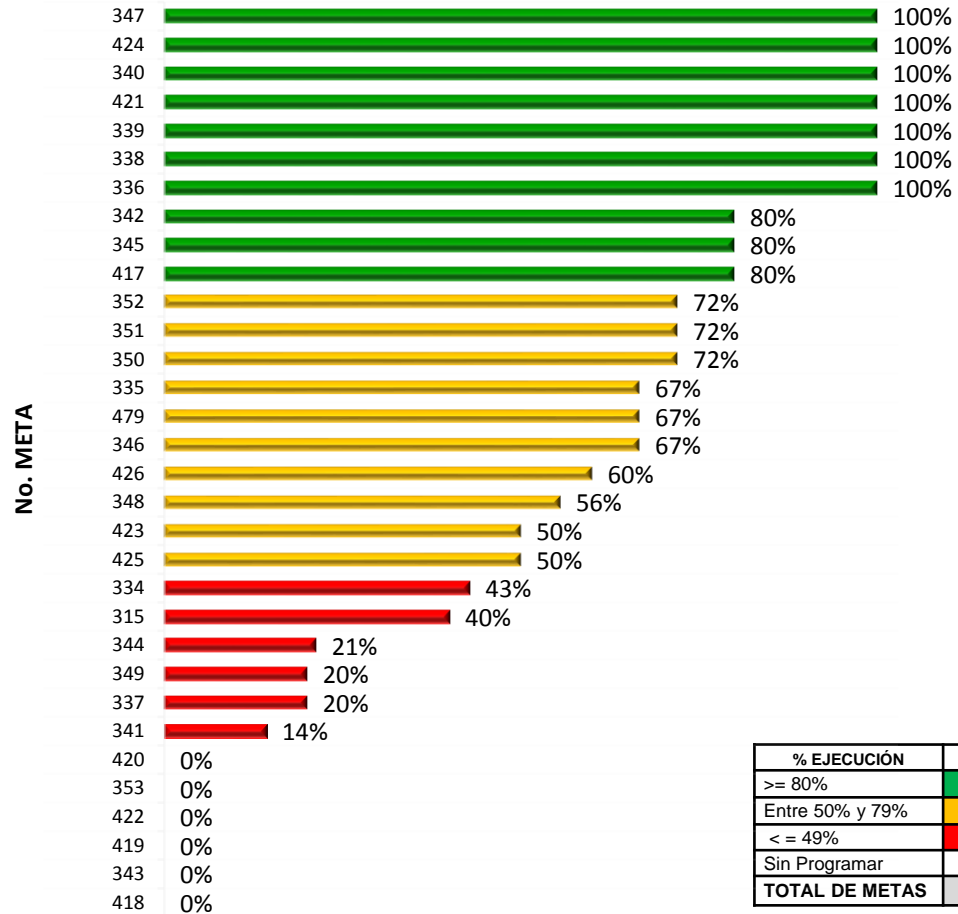
## AVANCE FÍSICO ENTIDAD



## AVANCE FINANCIERO ENTIDAD



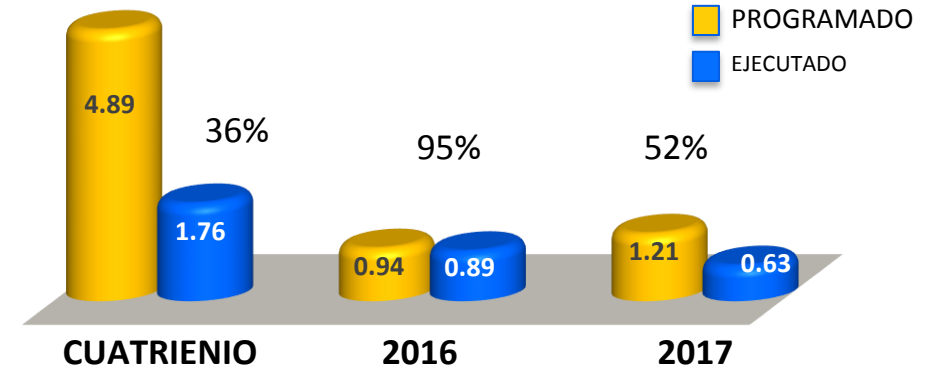
## % DE EJECUCIÓN FÍSICA DE METAS 2017 (Corte 30 de Junio 2017)



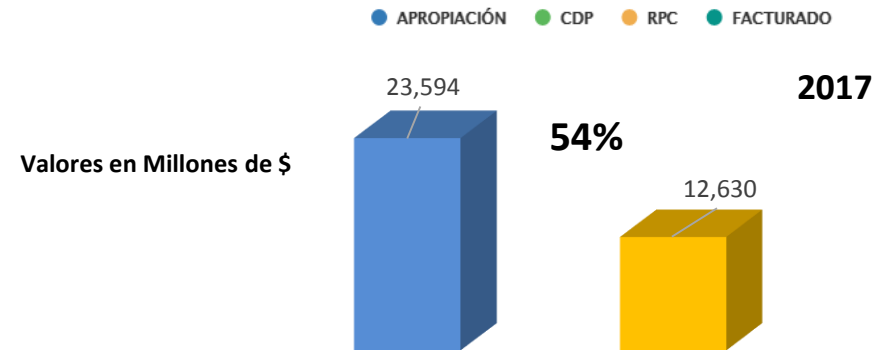
% EJECUCIÓN	2016	2017
>= 80%	26	6
Entre 50% y 79%	4	3
< = 49%	0	23
Sin Programar	2	0
<b>TOTAL DE METAS</b>	<b>32</b>	<b>32</b>

# Avance IDECUT

### AVANCE FÍSICO ENTIDAD



### AVANCE FINANCIERO ENTIDAD



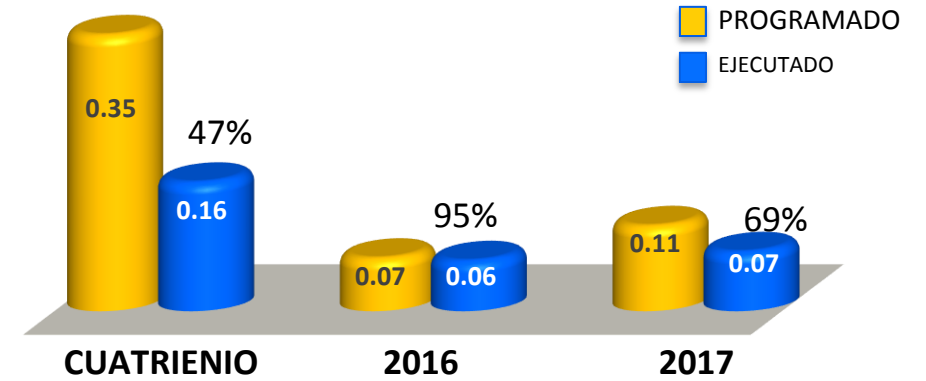
## % DE EJECUCIÓN FÍSICA DE METAS 2017 (Corte 30 de Junio 2017)

### % EJECUCIÓN 2016 DE METAS IDACO

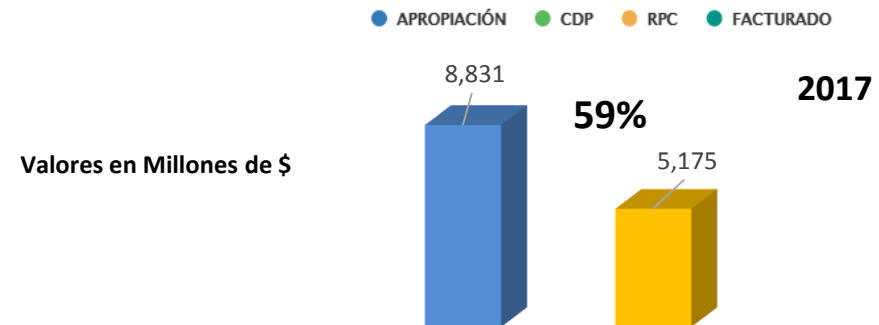


% EJECUCIÓN	2016	2017
>= 80%	3	3
Entre 50% y 79%	0	0
< = 49%	1	1
Sin Programar	0	0
<b>TOTAL DE METAS</b>	<b>4</b>	<b>4</b>


### AVANCE FÍSICO ENTIDAD



### AVANCE FINANCIERO ENTIDAD



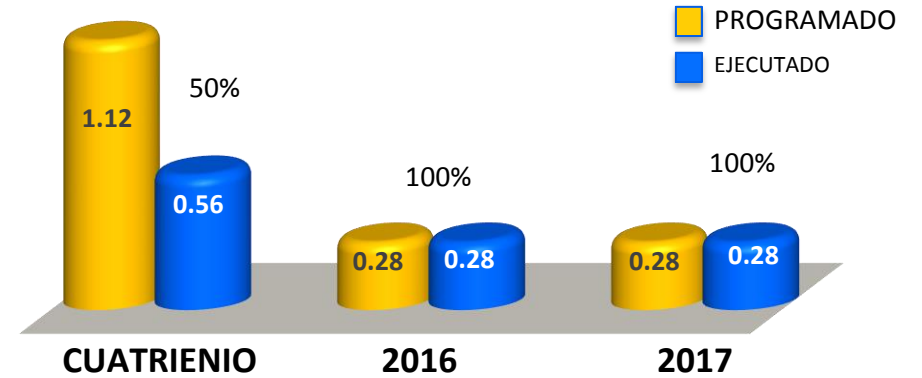
## % DE EJECUCIÓN FÍSICA DE METAS 2017 (Corte 30 de Junio 2017)



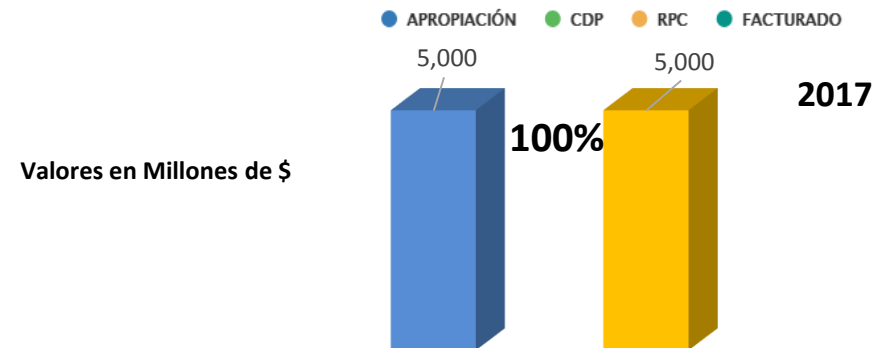
% EJECUCIÓN	2016	2017
>= 80%	5	3
Entre 50% y 79%	0	1
<= 49%	0	1
Sin Programar	0	0
<b>TOTAL DE METAS</b>	<b>5</b>	<b>5</b>

# Avance Beneficencia

## AVANCE FÍSICO ENTIDAD

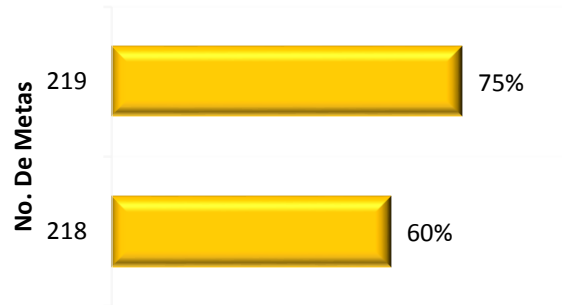


## AVANCE FINANCIERO ENTIDAD





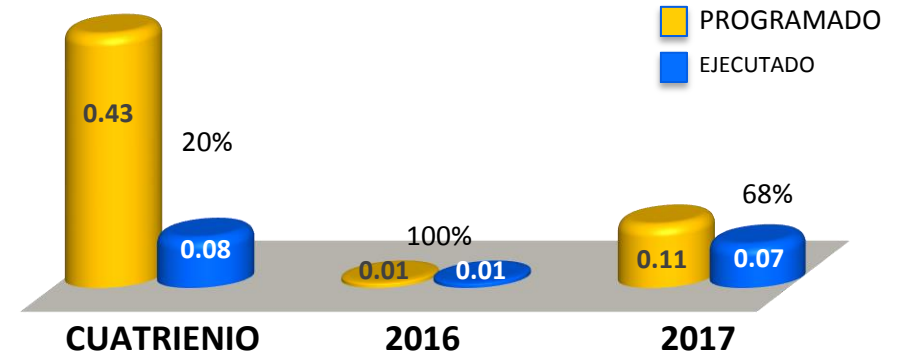
## % DE EJECUCIÓN FÍSICA DE METAS 2017 (Corte 30 de Junio 2017)



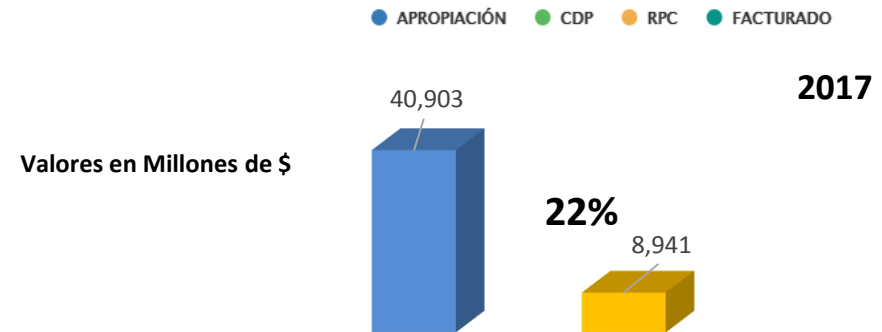
% EJECUCIÓN	2016	2017
>= 80%	1	0
Entre 50% y 79%	0	2
< = 49%	0	0
Sin Programar	1	0
<b>TOTAL DE METAS</b>	<b>2</b>	<b>2</b>

# Avance CORSOCUN

## AVANCE FÍSICO ENTIDAD



## AVANCE FINANCIERO ENTIDAD



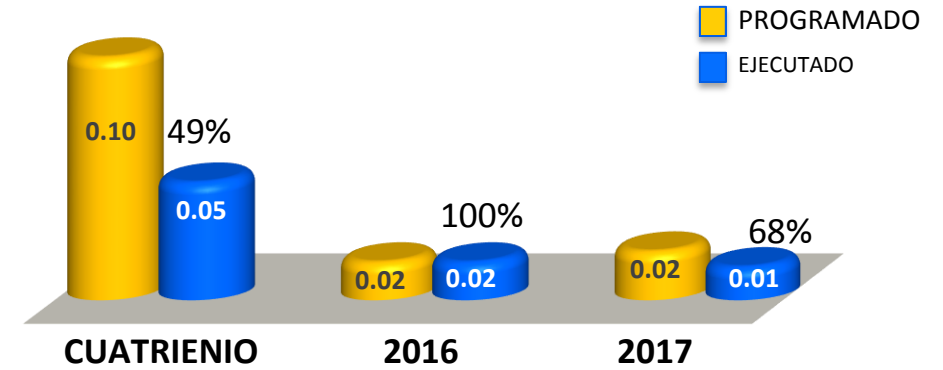
## % DE EJECUCIÓN FÍSICA DE METAS 2017 (Corte 30 de Junio 2017)



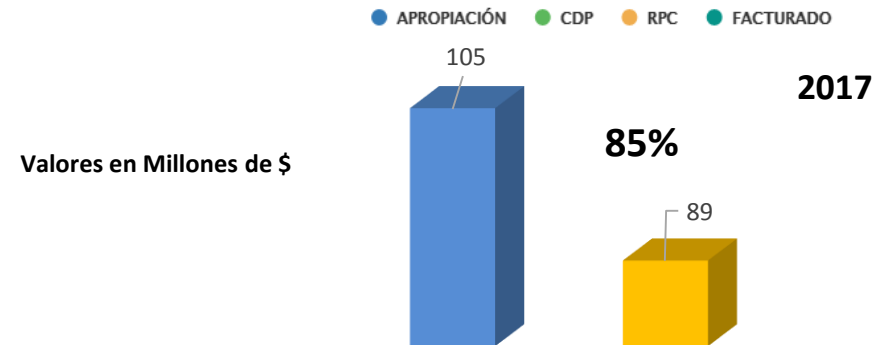
% EJECUCIÓN	2016	2017
>= 80%	1	0
Entre 50% y 79%	0	1
< = 49%	0	0
Sin Programar	0	0
<b>TOTAL DE METAS</b>	<b>1</b>	<b>1</b>

# Avance UAE Pensiones

## AVANCE FÍSICO ENTIDAD



## AVANCE FINANCIERO ENTIDAD



---

# GRACIAS

---



**SECPLANEACIÓN**  
GOBERNACIÓN DE CUNDINAMARCA